



Información Contable

Cuenta Pública
Entidad federativa de Jalisco | 2015

[Handwritten signatures]

Cuenta Pública 2015
Estado de Situación Financiera
Al 31 de diciembre de 2015 y 2014
(Pesos)

Ente Público:

INSTITUTO TECNOLÓGICO SUPERIOR DE ZAPOTLANEJO

CONCEPTO	Año		CONCEPTO	Año	
	2015	2014		2015	2014
ACTIVO	48,872,808		PASIVO	224,746.60	393,430.10
<i>Activo Circulante</i>			<i>Pasivo Circulante</i>		
Efectivo y Equivalentes	881,916	1,921,587	Cuentas por Pagar a Corto Plazo		
Derechos a Recibir Efectivo o Equivalentes	4,335,575	3,330,277	Documentos por Pagar a Corto Plazo	442,234	381,674
Derechos a Recibir Bienes o Servicios	0	0	Porción a Corto Plazo de la Deuda Pública a Largo Plazo	0	0
Inventarios	0	0	Títulos y Valores a Corto Plazo	0	0
Almacenes	0	0	Pasivos Diferidos a Corto Plazo	0	0
Estimación por Pérdida o Deterioro de Activos Circulantes	0	0	Fondos y Bienes de Terceros en Garantía y/o Administración a Corto Plazo	0	0
Otros Activos Circulantes	0	0	Provisiones a Corto Plazo	164,187	0
Total de Activos Circulantes	5,217,490	5,251,865	Otros Pasivos a Corto Plazo	160,655	554,085
			Total de Pasivos Circulantes	767,076	935,759
<i>Activo No Circulante</i>			<i>Pasivo No Circulante</i>		
Inversiones Financieras a Largo Plazo	0	0	Cuentas por Pagar a Largo Plazo	0	0
Derechos a Recibir Efectivo o Equivalentes a Largo Plazo	0	0	Documentos por Pagar a Largo Plazo	0	0
Bienes Inmuebles, Infraestructura y Construcciones en Proceso	44,675,792	44,675,792	Deuda Pública a Largo Plazo	0	0
Bienes Muebles	21,590,034	21,222,564	Pasivos Diferidos a Largo Plazo	0	0
Activos Intangibles	612,026	597,785	Fondos y Bienes de Terceros en Garantía y/o en Administración a Largo Plazo	0	0
Depreciación, Deterioro y Amortización Acumulada de Bienes	-23,230,344	-19,345,688	Provisiones a Largo Plazo	0	0
Activos Diferidos	7,810	44,101			
Estimación por Pérdida o Deterioro de Activos no Circulantes	0	0	Total de Pasivos No Circulantes	0	0
Otros Activos no Circulantes	0	0			
Total de Activos No Circulantes	43,655,317	47,194,554	TOTAL DEL PASIVO	767,076	935,759
TOTAL DEL ACTIVO	48,872,808	52,446,419	HACIENDA PÚBLICA/ PATRIMONIO		
			<i>Hacienda Pública/Patrimonio Contribuido</i>		
			Aportaciones	44,075,597	44,075,597
			Donaciones de Capital	24,366,661	24,366,661
			Actualización de la Hacienda Pública / Patrimonio	19,639,319	19,639,319
				69,616	69,616
			<i>Hacienda Pública/Patrimonio Generado</i>		
			Resultados del Ejercicio (Ahorro / Desahorro)	4,030,135	7,435,063
			Resultados de Ejercicios Anteriores	-3,240,740	-5,154,925
			Revalúos	7,596,245	12,751,169
			Reservas	0	0
			Rectificaciones de Resultados de Ejercicios Anteriores	-164,187	0
				-161,182	-161,182
			Exceso o Insuficiencia en la Actualización de la Hacienda Pública/Patrimonio	0	0
			Resultado por Posición Monetaria	0	0
			Resultado por Tenencia de Activos no Monetarios	0	0
			Total Hacienda Pública/ Patrimonio	48,105,732	51,510,659
			TOTAL DEL PASIVO Y HACIENDA PÚBLICA / PATRIMONIO	48,872,808	52,446,419

Bajo protesta de decir verdad declaramos que los Estados Financieros y sus Notas son razonablemente correctos y responsabilidad del emisor

LIC. OSVALDO CAMPOS ALMARAZ
DIRECTOR GENERAL ITS ZAPOTLANEJO

LIC. SERGIO MIGUEL MARTINEZ GONZALEZ
SUBDIRECTOR ADMINISTRATIVO ITS ZAPOTLANEJO

Cuenta Pública 2015
Estado de Actividades
Del 1o. de enero al 31 de diciembre de 2015 y 2014
(Pesos)

Ente Público:

INSTITUTO TECNOLÓGICO SUPERIOR DE ZAPOTLANEJO

Concepto	2015	2014	Concepto	2014	2013
INGRESOS Y OTROS BENEFICIOS			GASTOS Y OTRAS PÉRDIDAS		
Ingresos de la Gestión	1,822,628	1,498,618	Gastos de Funcionamiento	0	0
Impuestos	0	0	Servicios Personales	0	0
Cuentas y Aportaciones de Seguridad Social	0	0	Materiales y Suministros	0	0
Contribuciones de Mejoras	0	0	Servicios Generales	0	0
Derechos	0	0			
Productos de Tipo Corriente	0	0	Transferencias, Asignaciones, Subsidios y Otras Ayudas	0	0
Aprovechamientos de Tipo Corriente	0	0	Transferencias Internas y Asignaciones al Sector Público	0	0
Ingresos por Venta de Bienes y Servicios	1,822,628	1,498,618	Transferencias al Resto del Sector Público	0	0
Ingresos no Comprendidos en las Fracciones de la Ley de Ingresos Causados en Ejercicios Fiscales Anteriores Pendientes de Liquidación o Pago	0	0	Subsidios y Subvenciones	0	0
			Ayudas Sociales	0	0
Participaciones, Aportaciones, Transferencias, Asignaciones, Subsidios y Otras Ayudas	25,924,761	23,875,556	Pensiones y Jubilaciones	0	0
Participaciones y Aportaciones	1,098,971	349,800	Transferencias a Fideicomisos, Mandatos y Contratos Análogos	0	0
Transferencias, Asignaciones, Subsidios y Otras ayudas	24,825,790	23,525,756	Transferencias a la Seguridad Social	0	0
			Donativos	0	0
Otros Ingresos y Beneficios	18,185	114,797	Transferencias al Exterior	0	0
Ingresos Financieros	18,185	73,715			
Incremento por Variación de Inventarios	0	0	Participaciones y Aportaciones	0	0
Disminución del Exceso de Estimaciones por Pérdida o Deterioro u Obsolescencia	0	0	Participaciones	0	0
Disminución del Exceso de Provisiones	0	0	Aportaciones	0	0
Otros Ingresos y Beneficios Varios	0	41,082	Convenios	0	0
Total de Ingresos y Otros Beneficios	27,765,575	25,488,972	Intereses, Comisiones y Otros Gastos de la Deuda Pública	0	0
			Intereses de la Deuda Pública	0	0
			Comisiones de la Deuda Pública	0	0
			Gastos de la Deuda Pública	0	0
			Costo por Coberturas	0	0
			Apoyos Financieros	0	0
			Otros Gastos y Pérdidas Extraordinarias	0	0
			Estimaciones, Depreciaciones, Deterioros, Obsolescencia y Amortizaciones	0	0
			Provisiones	0	0
			Disminución de Inventarios	0	0
			Aumento por Insuficiencia de Estimaciones por Pérdida o Deterioro y Obsolescencia	0	0
			Aumento por Insuficiencia de Provisiones	0	0
			Otros Gastos	0	0
			Inversión Pública	0	0
			Inversión Pública no Capitalizable	0	0
			Total de Gastos y Otras Pérdidas	0	0
			Resultados del Ejercicio (Ahorro/Desahorro)	27,765,575	25,488,972

Bajo protesta de decir verdad declaramos que los Estados Financieros y sus Notas son razonablemente correctos y responsabilidad del emisor

LIC OSVALDO CAMPOS ALMARAZ
DIRECTOR GENERAL ITS ZAPOTLANEJO

LIC. SERGIO MIGUEL MARTIN COVARRUBIAS
SUBDIRECTOR ADMINISTRATIVO ITS ZAPOTLANEJO

Cuenta Pública 2015
Estado de Variación en la Hacienda Pública
Del 1o de enero al 31 de diciembre de 2015
(pesos)

Ente Público:

INSTITUTO TECNOLÓGICO SUPERIOR DE ZAPOTLANEJO

Concepto	Hacienda Pública/Patrimonio Contribuido	Hacienda Pública/Patrimonio Generado de Ejercicios Anteriores	Hacienda Pública/Patrimonio Generado del Ejercicio	Ajustes por Cambios de Valor	TOTAL
Rectificaciones de Resultados de Ejercicios Anteriores	0	0	0	-161,182	-161,182
Patrimonio Neto Inicial Ajustado del Ejercicio	44,075,597	0	0	0	44,075,597
Aportaciones	24,366,661	0	0	0	24,366,661
Donaciones de Capital	19,639,319	0	0	0	19,639,319
Actualización de la Hacienda Pública/Patrimonio	69,616	0	0	0	69,616
Variaciones de la Hacienda Pública/Patrimonio Neto del Ejercicio	0	12,751,169	-5,154,925	0	7,596,244
Resultados del Ejercicio (Ahorro/Desahorro)	0	0	-5,154,925	0	-5,154,925
Resultados de Ejercicios Anteriores	0	12,751,169	0	0	12,751,169
Revalúos	0	0	0	0	0
Reservas	0	0	0	0	0
Hacienda Pública/Patrimonio Neto Final del Ejercicio 2014	44,075,597	12,751,169	-5,154,925	-161,182	51,510,659
Cambios en la Hacienda Pública/Patrimonio Neto del Ejercicio 2015	0	0	0	0	0
Aportaciones	0	0	0	0	0
Donaciones de Capital	0	0	0	0	0
Actualización de la Hacienda Pública/Patrimonio	0	0	0	0	0
Variaciones de la Hacienda Pública/Patrimonio Neto del Ejercicio 2015	0	0	-3,404,927	0	-3,404,927
Resultados del Ejercicio (Ahorro/Desahorro)	0	0	-3,404,927	0	-3,404,927
Resultados de Ejercicios Anteriores	0	0	0	0	0
Revalúos	0	0	0	0	0
Reservas	0	0	-164,187	0	-164,187
Saldo Neto en la Hacienda Pública / Patrimonio 2015	44,075,597	12,751,169	-8,559,852	-161,182	48,105,732

Bajo protesta de decir verdad declaramos que los Estados Financieros y sus Notas son razonablemente correctos y responsabilidad del emisor

LIC. OSVALDO CAMPOS ALMARAZ
DIRECTOR GENERAL ITS ZAPOTLANEJO

LIC. SERGIO MIGUEL MARTIN COVARRUBIAS
SUBDIRECTOR ADMINISTRATIVO ITS ZAPOTLANEJO


Cuenta Pública 2015
Estado de Flujos de Efectivo
Del 1o. de enero al 31 de diciembre de 2015 y 2014
(Pesos)


Ente Público:

INSTITUTO TECNOLÓGICO SUPERIOR DE ZAPOTLANEJO

Concepto	2015	2014	Concepto	2015	2014
Flujos de Efectivo de las Actividades de Operación			Flujos de Efectivo de las Actividades de Inversión		
Origen			Origen		
Impuestos	27,765,575	25,488,972	Bienes Inmuebles, Infraestructura y Construcciones en Proceso	526,609	30,089,608
Cuotas y Aportaciones de Seguridad Social	0	0	Bienes Muebles	0	24,511,572
Contribuciones de mejoras	0	0	Otros Orígenes de Inversión	526,609	5,578,036
Derechos	0	0		0	0
Productos de Tipo Corriente	0	0	Aplicación		
Aprovechamientos de Tipo Corriente	0	0	Bienes Inmuebles, Infraestructura y Construcciones en Proceso	159,140	2,008,415
Ingresos por Venta de Bienes y Servicios	1,822,628	1,498,618	Bienes Muebles	0	0
Ingresos no Comprendidos en las Fracciones de la Ley de Ingresos Causados en Ejercicios Fiscales Anteriores Pendientes de Liquidación o Pago	0	0	Otras Aplicaciones de Inversión	159,140	2,008,415
Participaciones y Aportaciones	1,098,971	349,800		0	0
Transferencias, Asignaciones y Subsidios y Otras ayudas	24,825,791	23,525,756	Flujos Netos de Efectivo por Actividades de Inversión	367,470	28,081,193
Otros Orígenes de Operación	18,185	114,797			
Aplicación			Flujo de Efectivo de las Actividades de Financiamiento		
Servicios Personales	31,006,309	30,643,896	Origen		
Materiales y Suministros	18,280,934	14,970,551	Endeudamiento Neto	0	0
Servicios Generales	3,665,635	3,012,736	Interno	0	0
Transferencias Internas y Asignaciones al Sector Público	4,180,258	3,923,401	Externo	0	0
Transferencias al resto del Sector Público	0	0	Disminución de Activos Financieros	0	0
Subsidios y Subvenciones	0	0	Incremento de Otros Pasivos	0	0
Ayudas Sociales	379,134	737,028	Aplicación		
Pensiones y Jubilaciones	393,541	0	Servicios de la Deuda	0	0
Transferencias a Fideicomisos, Mandatos y Contratos Análogos	0	0	Interno	0	0
Transferencias a la Seguridad Social	0	0	Externo	0	0
Donativos	0	0	Incremento de Activos Financieros	0	0
Transferencias al Exterior	0	0	Disminución de Otros Pasivos	0	0
Participaciones	0	0	Flujos netos de Efectivo por Actividades de Financiamiento	0	0
Aportaciones	0	0			
Convenios	0	0	Incremento/Disminución Neta en el Efectivo y Equivalentes al Efectivo	-2,873,264	22,926,268
Otros Aplicaciones de Operación	4,106,807	8,000,180			
Flujos Netos de Efectivo por Actividades de Operación	-3,240,733	-5,154,925	Efectivo y Equivalentes al Efectivo al inicio del Ejercicio	1,921,587	4,897,517
			Efectivo y Equivalentes al Efectivo al final del Ejercicio	-951,676	27,823,785

Bajo protesta de decir verdad declaramos que los Estados Financieros y sus Notas son razonablemente correctos y responsabilidad del emisor


LIC OSVALDO CAMPOS ALMARAZ
DIRECTOR GENERAL DEL ITS ZAPOTLANEJO


LIC SÉRGIO MIGUEL MARTÍN COVARRUBIAS
SUB DIRECTOR ADMINISTRATIVO ITS ZAPOTLANEJO



Cuenta Pública 2015
Estado Analítico del Activo
Del 1o de enero al 31 de diciembre de 2015
(Pesos)

Ente Público: INSTITUTO TECNOLÓGICO SUPERIOR DE ZAPOTLANEJO

Concepto	Saldo Inicial 1	Cargos del Periodo 2	Abonos del Periodo 3	Saldo Final 4=(1+2-3)	Variación del Periodo (4-1)
ACTIVO	52,446,418	59,748,664	63,322,274	48,872,808	-3,573,611
Activo Circulante	5,251,865	58,975,786	59,010,160	5,217,490	-34,374
Efectivo y Equivalentes	1,921,587	57,848,922	58,888,593	881,916	-1,039,672
Derechos a Recibir Efectivo o Equivalentes	3,330,277	1,126,864	121,567	4,335,575	1,005,297
Derechos a Recibir Bienes o Servicios	0	0	0	0	0
Inventarios	0	0	0	0	0
Almacenes	0	0	0	0	0
Estimación por Pérdida o Deterioro de Activos Circulantes	0	0	0	0	0
Otros Activos Circulantes	0	0	0	0	0
Activo No Circulante	47,194,554	772,878	4,312,114	43,655,317	-3,539,237
Inversiones Financieras a Largo Plazo	0	0	0	0	0
Derechos a Recibir Efectivo o Equivalentes a Largo Plazo	0	0	0	0	0
Bienes Inmuebles, Infraestructura y Construcciones en Proceso	44,675,792	0	0	44,675,792	0
Bienes Muebles	21,222,564	526,609	159,140	21,590,034	367,470
Activos Intangibles	597,785	116,371	102,129	612,026	14,242
Depreciación, Deterioro y Amortización Acumulada de Bienes	-19,345,688	0	3,884,656	-23,230,344	-3,884,656
Activos Diferidos	44,101	129,897	166,189	7,810	-36,292
Estimación por Pérdida o Deterioro de Activos no Circulantes	0	0	0	0	0
Otros Activos no Circulantes	0	0	0	0	0
TOTAL DEL ACTIVO	52,446,418	59,748,664	63,322,274	48,872,808	-3,573,611

Bajo protesta de decir verdad declaramos que los Estados Financieros y sus Notas son razonablemente correctos y responsabilidad del emisor

LIC OSVALDO CAMPOS ALMARAZ
DIRECTOR GENERAL ITS ZAPOTLANEJO

LIC SERGIO MIGUEL MARTIN COVARRUBIAS
SUBDIRECTOR ADMINISTRATIVO ITS ZAPOTLANEJO

[Handwritten mark]

Cuenta Pública 2015
 Estado Analítico de la Deuda y Otros Pasivos
 Del 1o de enero al 31 de diciembre de 2015
 (Pesos)

Ente Público: INSTITUTO TECNOLÓGICO SUPERIOR DE ZAPOTLANEJO

Denominación de las Deudas	Moneda de Contratación	Institución o País Acreedor	Saldo Inicial del Periodo	Saldo Final del Periodo
DEUDA PÚBLICA				
Corto Plazo				
Deuda Interna				
Instituciones de Crédito			0	0
Títulos y Valores			0	0
Arrendamientos Financieros			0	0
Deuda Externa				
Organismos Financieros Internacionales			0	0
Deuda Bilateral			0	0
Títulos y Valores			0	0
Arrendamientos Financieros			0	0
Subtotal a Corto Plazo			0	0
Largo Plazo				
Deuda Interna				
Instituciones de Crédito			0	0
Títulos y Valores			0	0
Arrendamientos Financieros			0	0
Deuda Externa				
Organismos Financieros Internacionales			0	0
Deuda Bilateral			0	0
Títulos y Valores			0	0
Arrendamientos Financieros			0	0
Subtotal a Largo Plazo			0	0
Otros Pasivos			935,759	767,076
Total Deuda y Otros Pasivos			935,759	767,076

Bajo protesta de decir verdad declaramos que los Estados Financieros y sus Notas son razonablemente correctos y responsabilidad del emisor

 LIC OSVALDO CAMPOS ALMARAZ
 DIRECTOR GENERAL ITS ZAPOTLANEJO

 LIC SERGIO MIGUEL MARTIN COVARRUBIAS
 SUBDIRECTOR ADMINISTRATIVO ITS ZAPOTLANEJO

**NOTAS DE DESGLOSE:
ESTADO DE SITUACIÓN FINANCIERA AL 31-12-2015**

EFFECTIVO Y EQUIVALENTES:				
FONDO FIDO DE CAJA	\$	-		<u>\$ 881,915.76</u>
BANCOS	\$	880,571.33		
INVERSIONES TEMPORALES	\$	-		
SUBSIDIO AL EMPLEO	\$	1,344.43		
DERECHOS A RECIBIR EFFECTIVO O EQUIVALENTES:				
GOBIERNO DEL ESTADO DE JALISCO	\$	3,259,710.49		\$ 4,335,574.60
DIR. CONV. COLABORACION 2015	\$	679,211.00		
DEPOSITO PENDIENTE ESTADO	\$	297,090.00		
DEUDORES DIVERSOS	\$	32,824.17		
DEUDORES POR ANTICIPO DE LA	\$	1,365.94		
TESORERIA A CORTO PLAZO	\$			
OMISIONES DE ISR DIC-2011	\$	65,373.00		

El Adeudo del Gobierno del Estado de Jalisco, corresponde por Homologación, 10 días de aginaldo de los ejercicios 2010, 2011 y 2012. Además del PRODET 2012-2013 e Incremento salarial 2012. De igual forma se tiene registrado el importe de \$65,373.00 por la omisión del pago de ISR del aginaldo del año 2011, a cargo del LCP. Rafael Tobilla Gonzalez, Exsubdirector Administrativo del ITS Zapotlanejo

BIENES INMUEBLES, INFRAESTRUCTURA Y CONSTRUCCIONES EN PROCESO				
TERRENOS	\$	19,182,430.00		\$ 44,675,791.69
EDIFICIOS NO HABITACIONALES	\$	24,891,561.06		
INFRAESTRUCTURA	\$	601,800.63		

BIENES MUEBLES				
MOBILIARIO Y EQUIPO DE ADMINISTRACION	\$	8,917,555.77		\$ 21,590,033.52
MOBILIARIO Y EQUIPO EDUCACIONAL	\$	889,829.13		
EQUIPO DE TRANSPORTE	\$	4,105,702.43		
MAQUINARIA Y EQUIPO	\$	7,676,946.19		

ACTIVOS INTANGIBLES				
SOFTWARE	\$	484,968.26		\$ 612,026.41
LICENCIAS	\$	127,058.15		

DEPRECIACION, DETERIORO, AMORTIZACION ACUMULADA DE BIENES:				
DEP. ACUM. DE BIENES INMUEBLES	\$	5,611,164.28		\$ 23,230,343.88
DEP. ACUM. DE BIENES MUEBLES	\$	17,523,898.23		
DEP. ACUM. DE INFRAESTRUCTURA	\$	95,281.37		

ACTIVOS DIFERIDOS:				
DEPOSITOS EN GARANTIA	\$	11,842.00		\$ 7,809.53
PRIMAS DE SEGUROS	-\$	4,032.47		

CUENTAS POR PAGAR A CORTO PLAZO:				
IMPORTE CORRESPONDIENTE A LA RETENCION DE ISR POR SALARIOS, PENSIONES Y CUOTAS SINDICALES RETENIDOS DEL MES DE AGOSTO 2015			\$	127,327.09
PROVEEDORES				
RETENCIONES Y CONTRIBUCIONES	\$	3,303.33		
		409,203.81		

OTROS PASIVOS CIRCULANTES:				
LISEL CAMPOS ALMARAZ	\$	635.00		\$ 160,655.00
PROFR. CARLOS ZAMARRIPA	\$	175.00		
JOSE DE JESUS HERNANDEZ NUÑO	\$	549.77		
C.F.E	\$	15,495.00		
TELMEX	\$	27,884.33		
IMSS	\$	68,469.51		
ISR	\$	1,690.82		
ESTIMULOS AL PERSONAL	\$	37,854.00		
SINDICATO	\$	2,500.00		
ANA LAURA SOTO MORENO	\$	1,314.00		
HUGO ALEJANDRO MACHAIN HERNANDEZ	\$	3,997.57		
DANIEL JIMENEZ GARZA	\$	90.00		

RECTIFICACIONES DE RESULTADOS DE EJERCICIOS ANTERIORES \$ **161,182.00**
ESTE IMPORTE CORRESPONDE A LA OMISION DEL PAGO DE ISR DEL AGINALDO DEL MES DE DICIEMBRE DEL AÑO 2011.

ESTADO DE ACTIVIDADES DEL 01 DE ENERO AL 31 DE DICIEMBRE DEL 2015

NOTA 10)	INGRESOS DE GESTION	\$ 1,840,813.54
-----------------	----------------------------	------------------------

NOTA 11)	Corresponde a los ingresos por Inscripciones al cierre del mes de agosto 2015	
	Inscripciones	\$ 1,663,257.22
	Titulación	\$ 84,506.38
	Consección de Cafetería	\$ 24,720.00
	Diversos (Servicios escolares)	\$ 44,756.40
	Recuperación de Gastos	\$ 5,388.22
	Intereses	\$ 18,185.32

NOTA 12)	SUBSIDIOS Y OTRAS AYUDAS:	\$ 24,528,700.65
	Subsidio Estatal	\$ 11,776,199.48
	Subsidio Federal	\$ 12,752,501.17



INSTITUTO TECNOLÓGICO
SUPERIOR
DE ZAPOTLANEJO
DIRECCION GENERAL

NOTAS A LOS ESTADOS FINANCIEROS DEL 1º DE ENERO AL 31 DE DICIEMBRE DEL 2015

NOTAS DE MEMORIA

ESTADO DE SITUACIÓN FINANCIERA AL 31-12-2015

ALUMNOS CON ADEUDOS POR LA OMISION EN EL PAGO DE INSCRIPCIONES \$ 31,875.00

Alumnos que no han cumplido en el pago de la inscripción, además se les esta acumulando el interes moratorio del 5% mensual. Dicha cantidad no esta integrada en la contabilidad, solo en cuentas de orden al cierre del mes de diciembre del 2015; de acuerdo al listado expedido por el personal del departamento de servicios escolares.

Residencias: \$ 31,875.00



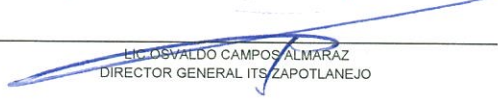
INSTITUTO TECNOLÓGICO
SUPERIOR
DE ZAPOTLÁN, JALISCO
DIRECCION GENERAL

Cuenta Pública 2015
Estado de Cambios en la Situación Financiera
Al 31 de diciembre de 2015 y 2014
(Pesos)

Ente Público: INSTITUTO TECNOLÓGICO SUPERIOR DE ZAPOTLANEJO

Concepto	Origen	Aplicación	Concepto	Origen	Aplicación
ACTIVO	4,960,619	1,372,767	PASIVO	224,747	393,430
Activo Circulante	1,039,671	1,005,298	Pasivo Circulante	224,747	393,430
Efectivo y Equivalentes	1,039,671	0	Cuentas por Pagar a Corto Plazo	60,560	0
Derechos a Recibir Efectivo o Equivalentes	0	1,005,298	Documentos por Pagar a Corto Plazo	0	0
Derechos a Recibir Bienes o Servicios	0	0	Porción a Corto Plazo de la Deuda Pública a Largo Plazo	0	0
Inventarios	0	0	Títulos y Valores a Corto Plazo	0	0
Almacenes	0	0	Pasivos Diferidos a Corto Plazo	0	0
Estimación por Pérdida o Deterioro de Activos Circulantes	0	0	Fondos y Bienes de Terceros en Garantía y/o Administración a Corto Plazo	0	0
Otros Activos Circulantes	0	0	Provisiones a Corto Plazo	164,187	0
Activo No Circulante	3,920,948	367,470	Otros Pasivos a Corto Plazo	0	393,430
Inversiones Financieras a Largo Plazo	0	0	Pasivo No Circulante	0	0
Derechos a Recibir Efectivo o Equivalentes a Largo Plazo	0	0	Cuentas por Pagar a Largo Plazo	0	0
Bienes Inmuebles, Infraestructura y Construcciones en Proceso	0	0	Documentos por Pagar a Largo Plazo	0	0
Bienes Muebles	0	367,470	Deuda Pública a Largo Plazo	0	0
Activos Intangibles	0	0	Pasivos Diferidos a Largo Plazo	0	0
Depreciación, Deterioro y Amortización Acumulada de Bienes	3,884,656	0	Fondos y Bienes de Terceros en Garantía y/o en Administración a Largo Plazo	0	0
Activos Diferidos	36,292	0	Provisiones a Largo Plazo	0	0
Estimación por Pérdida o Deterioro de Activos no Circulantes	0	0	HACIENDA PÚBLICA/ PATRIMONIO	1,914,184	5,319,112
Otros Activos no Circulantes	0	0	Hacienda Pública/Patrimonio Contribuido	0	0
			Aportaciones	0	0
			Donaciones de Capital	0	0
			Actualización de la Hacienda Pública / Patrimonio	0	0
			Hacienda Pública/Patrimonio Generado	1,914,184	5,319,112
			Resultados del Ejercicio (Ahorro / Desahorro)	1,914,184	0
			Resultados de Ejercicios Anteriores	0	5,154,925
			Revalúos	0	0
			Reservas	0	164,187
			Rectificaciones de Resultados de Ejercicios Anteriores	0	0
			Exceso o Insuficiencia en la Actualización de la Hacienda Pública/Patrimonio	0	0
			Resultado por Posición Monetaria	0	0
			Resultado por Tenencia de Activos no Monetarios	0	0

Bajo protesta de decir verdad declaramos que los Estados Financieros y sus Notas son razonablemente correctos y responsabilidad del emisor


LIC. OSVALDO CAMPOS ALMARAZ
DIRECTOR GENERAL ITS ZAPOTLANEJO


LIC. SERGIO ARGÜEL MARTIN COVARRUBIAS
SUBDIRECTOR ADMINISTRATIVO ITS ZAPOTLANEJO



Información Presupuestaria

Cuenta Pública | 2015
Entidad federativa de Jalisco

Three handwritten signatures in blue ink are located at the bottom of the page. The first signature is on the left, the second is a long horizontal stroke in the center, and the third is a smaller signature on the right.

Cuenta Pública 2015
INSTITUTO TECNOLÓGICO SUPERIOR DE ZAPOTLANEJO
 Estado Analítico de Ingresos
 Del 1 de enero al 31 de diciembre de 2015

Rubro de Ingresos	Ingreso					Diferencia (7= 5 - 1)
	Estimado	Ampliaciones y Reducciones	Modificado	Devengado	Recaudado	
	(1)	(2)	(3= 1 + 2)	(4)	(5)	
Impuestos			0			0
Cuotas y Aportaciones de Seguridad Social			0			0
Contribuciones de Mejoras			0			0
Derechos			0			0
Productos	0	0	0	0	0	0
Corriente			0			0
Capital			0			0
Aprovechamientos	0	0	0	0	0	0
Corriente			0			0
Capital			0			0
Ingresos por Ventas de Bienes y Servicios	3184352	340814	3525165	3525165	3525165	340813
Participaciones y Aportaciones			0			0
Transferencias, Asignaciones, Subsidios y Otras Ayudas	22165888	2644385	24810273	24810273	24513183	2347295
Ingresos Derivados de Financiamientos			0			0
Total	25350240	2985198	28335438	28335438	28038348	2688108
				Ingresos excedentes¹		2688108

Estado Analítico de Ingresos Por Fuente de Financiamiento	Ingreso					Diferencia (7= 5 - 1)
	Estimado	Ampliaciones y Reducciones	Modificado	Devengado	Recaudado	
	(1)	(2)	(3= 1 + 2)	(4)	(5)	
Ingresos del Gobierno	22165888	2644385	24810273	27454658	24513183	2347295
Impuestos			0			0
Contribuciones de Mejoras			0			0
Derechos			0			0
Productos	0	0	0	0	0	0
Corriente			0			0
Capital			0			0
Aprovechamientos	0	0	0	0	0	0
Corriente			0			0
Capital			0			0
Participaciones y Aportaciones			0			0
Transferencias, Asignaciones, Subsidios y Otras Ayudas	22165888	2644385	24810273	27454658	24513183	2347295
Ingresos de Organismos y Empresas	3184352	340814	3525165	3525165	3525165	340813
Cuotas y Aportaciones de Seguridad Social			0			0
Ingresos por Ventas de Bienes y Servicios	3184352	340814	3525165	3525165	3525165	340813
Transferencias, Asignaciones, Subsidios y Otras Ayudas			0			0
Ingresos derivados de financiamiento	0	0	0	0	0	0
Ingresos Derivados de Financiamientos			0			0
Total	25350240	2985198	28335438	30979823	28038348	2688108
				Ingresos excedentes¹		2688108

¹ Los Ingresos excedentes se presentan para efectos de cumplimiento de la Ley General de Contabilidad Gubernamental y el importe reflejado debe ser siempre mayor a cero

Cuenta Pública 2015
 INSTITUTO TECNOLÓGICO SUPERIOR DE ZAPOTLANEJO
 Estado Analtico del Ejercicio del Presupuesto de Egresos
 Clasificación Administrativa
 Del 1 de enero al 31 de diciembre de 2015

Concepto	Egresos					Subejercicio 6 = (3 - 4)
	Aprobado	Ampliaciones/ (Reducciones)	Modificado	Devengado	Pagado	
	1	2	3 = (1 + 2)	4	5	
ITS Zapotlanejo	25,365,758	2,985,198	28350956	27,483,319	27,483,319	867638
Dependencia o Unidad Administrativa 2			0			0
Dependencia o Unidad Administrativa 3			0			0
Dependencia o Unidad Administrativa 4			0			0
Dependencia o Unidad Administrativa 6			0			0
Dependencia o Unidad Administrativa 7			0			0
Dependencia o Unidad Administrativa 8			0			0
Dependencia o Unidad Administrativa 9			0			0
Dependencia o Unidad Administrativa xx			0			0
Total del Gasto	25365758	2985198	28350956	27483319	27483319	867638

Cuenta Pública 2015
INSTITUTO TECNOLÓGICO SUPERIOR DE ZAPOTLANEJO
 Estado Analítico del Ejercicio del Presupuesto de Egresos
 Clasificación Económica (por Tipo de Gasto)
 Del 1 de enero al 31 de diciembre de 2015

Concepto	Egresos					Subejercicio 6 = (3 - 4)
	Aprobado	Ampliaciones/ (Reducciones)	Modificado	Devengado	Pagado	
	1	2	3 = (1 + 2)	4	5	
Gasto Corriente	24,825,758	2,917,241	27,742,999	26,875,361	26,875,361	867,638
Gasto de Capital	540,000	67,958	607,958	607,958	607,958	0
Amortización de la Deuda y Disminución de Pasivos			0			0
Total del Gasto	25,365,758	2,985,198	28,350,956	27,483,319	27,483,319	867,638

Cuenta Pública 2015
INSTITUTO TECNOLÓGICO SUPERIOR DE ZAPOTLANEJO
 Estado Analítico del Ejercicio del Presupuesto de Egresos
 Clasificación por Objeto del Gasto (Capítulo y Concepto)
 Del 1 de enero al 31 de diciembre de 2015

Concepto	Egresos					Subejercicio 6 = (3-4)
	Aprobado 1	Ampliaciones/ (Reducciones) 2	Modificado 3 = (1+2)	Devengado 4	Pagado 5	
Servicios Personales	1625979	2409747	18665726	18280934	18280934	384792
Remuneraciones al Personal de Carácter Permanente	8880751	1547945	10428696	10428696	10428696	0
Remuneraciones al Personal de Carácter Transitorio	55680	-55680	0	0	0	0
Remuneraciones Adicionales y Especiales	2333146	287917	2621063	2508193	2508193	112870
Seguridad Social	2142102	576703	2718805	2718805	2718805	0
Otras Prestaciones Sociales y Económicas	583338	-5240	578098	306176	306176	271922
Previsiones	605264	67039	672303	672303	672303	0
Pago de Estímulos a Servidores Públicos	1655698	-8937	1646761	1646761	1646761	0
Materiales y Suministros	3038460	473141	3511591	3511591	3511591	0
Materiales de Administración, Emisión de Documentos y Artículos Oficiales	489400	111066	600486	600486	600486	0
Alimentos y Utensilios	80000	-13129	66871	66871	66871	0
Materiales Primas y Materiales de Producción y Comercialización			0			0
Materiales y Artículos de Construcción y de Reparación	1006450	141063	1147513	1147513	1147513	0
Productos Químicos, Farmacéuticos y de Laboratorio	177600	4900	182500	182500	182500	0
Combustibles, Lubricantes y Aditivos	490000	44269	534269	534269	534269	0
Vestuario, Blancos, Prendas de Protección y Artículos Deportivos	225000	17924	242924	242924	242924	0
Materiales y Suministros Para Seguridad	0	0	0	0	0	0
Herramientas, Refacciones y Accesorios Menores	570000	167028	737028	737028	737028	0
Servicios Generales	4902329	-119668	4782661	4310155	4310155	472505
Servicios Básicos	865000	-80598	784402	699479	699479	84923
Servicios de Amendamiento	184000	16062	200062	200062	200062	0
Servicios Profesionales, Científicos, Técnicos y Otros Servicios	1331858	-92390	1239468	1217753	1217753	21745
Servicios Financieros, Bancarios y Comerciales	490000	-31621	458379	234851	234851	223528
Servicios de Instalación, Reparación, Mantenimiento y Conservación	761471	121065	882536	882536	882536	0
Servicios de Comunicación Social y Publicidad	105000	-699	104301	104301	104301	0
Servicios de Traslado y Viáticos	415000	-15988	399012	327743	327743	71269
Servicios Oficiales	400000	-580	399450	399450	399450	0
Otros Servicios Generales	350000	-35000	315000	243960	243960	71040
Transferencias, Asignaciones, Subsidios y Otras Ayudas	629000	154022	783022	772691	772691	10340
Transferencias Internas y Asignaciones al Sector Público	0	0	0	0	0	0
Transferencias al Resto del Sector Público	0	234638	234638	229394	229394	5244
Subsidios y Subvenciones	0	0	0	0	0	0
Ayudas Sociales	629000	-80616	548384	543288	543288	5006
Pensiones y Jubilaciones	0	0	0	0	0	0
Transferencias a Fideicomisos, Mandatos y Otros Análogos	0	0	0	0	0	0
Transferencias a la Seguridad Social	0	0	0	0	0	0
Donativos	0	0	0	0	0	0
Transferencias al Exterior	0	0	0	0	0	0
Bienes Muebles, Inmuebles e Intangibles	540000	67958	607958	607958	607958	0
Mobiliario y Equipo de Administración	215000	92339	307339	307339	307339	0
Mobiliario y Equipo Educativo y Recreativo	65000	149176	214176	214176	214176	0
Equipo e Instrumental Médico y de Laboratorio	0	0	0	0	0	0
Vehículos y Equipo de Transporte	0	0	0	0	0	0
Equipo de Defensa y Seguridad	0	0	0	0	0	0
Maquinaria, Otros Equipos y Herramientas	0	0	0	0	0	0
Activos Biológicos	0	0	0	0	0	0
Bienes Inmuebles	0	0	0	0	0	0
Activos Intangibles	0	0	0	0	0	0
Inversión Pública	260000	-173557	86443	86443	86443	0
Obra Pública en Bienes de Dominio Público	0	0	0	0	0	0
Obra Pública en Bienes Propios	0	0	0	0	0	0
Proyectos Productivos y Acciones de Fomento	0	0	0	0	0	0
Inversiones Financieras y Otras Provisiones	0	0	0	0	0	0
Inversiones Para el Fomento de Actividades Productivas	0	0	0	0	0	0
Acciones y Participaciones de Capital	0	0	0	0	0	0
Compra de Títulos y Valores	0	0	0	0	0	0
Concesión de Préstamos	0	0	0	0	0	0
Inversiones en Fideicomisos, Mandatos y Otros Análogos	0	0	0	0	0	0
Otras Inversiones Financieras	0	0	0	0	0	0
Provisiones para Contingencias y Otras Erogaciones Especiales	0	0	0	0	0	0
Participaciones y Aportaciones	0	0	0	0	0	0
Participaciones	0	0	0	0	0	0
Aportaciones	0	0	0	0	0	0
Convenios	0	0	0	0	0	0
Deuda Pública	0	0	0	0	0	0
Amortización de la Deuda Pública	0	0	0	0	0	0
Intereses de la Deuda Pública	0	0	0	0	0	0
Comisiones de la Deuda Pública	0	0	0	0	0	0
Gastos de la Deuda Pública	0	0	0	0	0	0
Costo por Coberturas	0	0	0	0	0	0
Apoyos Financieros	0	0	0	0	0	0
Adeudos de Ejercicios Fiscales Anteriores (Adefas)	0	0	0	0	0	0
Total del Gasto	25365758	2885198	28350956	27483319	27483339	867638

Cuenta Pública 2015
INSTITUTO TECNOLÓGICO SUPERIOR DE ZAPOTLANEJO
 Estado Analítico del Ejercicio del Presupuesto de Egresos
 Clasificación Funcional (Finalidad y Función)
 Del 1 de enero al 31 de diciembre 2015

Concepto	Egresos					Subejercicio 6 = (3 - 4)
	Aprobado	Ampliaciones/ (Reducciones)	Modificado	Devengado	Pagado	
	1	2	3 = (1 + 2)	4	5	
Gobierno	0	0	0	0	0	0
Legislación	0	0	0	0	0	0
Justicia	0	0	0	0	0	0
Coordinación de la Política de Gobierno	0	0	0	0	0	0
Relaciones Exteriores	0	0	0	0	0	0
Asuntos Financieros y Hacendarios	0	0	0	0	0	0
Seguridad Nacional	0	0	0	0	0	0
Asuntos de Orden Público y de Seguridad Interior	0	0	0	0	0	0
Otros Servicios Generales	0	0	0	0	0	0
Desarrollo Social	25,365,758	2,985,198	28,350,956	27,483,319	27,483,319	867,638
Protección Ambiental	0	0	0	0	0	0
Vivienda y Servicios a la Comunidad	0	0	0	0	0	0
Salud	0	0	0	0	0	0
Recreación, Cultura y Otras Manifestaciones Sociales	0	0	0	0	0	0
Educación	25,365,758	2,985,198	28,350,956	27,483,319	27,483,319	867,638
Protección Social			0			0
Otros Asuntos Sociales			0			0
Desarrollo Económico	0	0	0	0	0	0
Asuntos Económicos, Comerciales y Laborales en General			0			0
Agropecuaria, Silvicultura, Pesca y Caza			0			0
Combustibles y Energía			0			0
Minería, Manufacturas y Construcción			0			0
Transporte			0			0
Comunicaciones			0			0
Turismo			0			0
Ciencia, Tecnología e Innovación			0			0
Otras Industrias y Otros Asuntos Económicos			0			0
Otras no Clasificadas en Funciones Anteriores	0	0	0	0	0	0
Transacciones de la Deuda Pública / Costo Financiero de la Deuda			0			0
Transferencias, Participaciones y Aportaciones entre Diferentes Niveles y Ordenes de Gobierno			0			0
Saneamiento del Sistema Financiero			0			0
Adeudos de Ejercicios Fiscales Anteriores			0			0
Total del Gasto	25,365,758	2,985,198	28,350,956	27,483,319	27,483,319	867,638

Cuenta Pública 2015
INSTITUTO TECNOLÓGICO SUPERIOR DE ZAPOTLANEJO
Endeudamiento Neto
Del 01 de Enero al 31 de Diciembre del 2015

Identificación de Crédito o Instrumento	Colocación	Amortización	Endeudamiento Neto
	A	B	C = A - B
Creditos Bancarios			
			0
			0
			0
			0
			0
			0
			0
			0
			0
			0
Total Créditos Bancarios	0	0	0

Otros Instrumentos de Deuda			
			0
			0
			0
			0
			0
			0
			0
			0
			0
			0
			0
Total Otros Instrumentos de Deuda	0	0	0

TOTAL	0	0	0
--------------	----------	----------	----------

Cuenta Pública 2015
INSTITUTO TECNOLÓGICO SUPERIOR DE ZAPOTLANEJO
Intereses de la Deuda
Del 1 de enero al 31 de diciembre de 2015

Identificación de Crédito o Instrumento	Devengado	Pagado
Créditos Bancarios		
Total Créditos Bancarios	0	0

Otros Instrumentos de Deuda		
Total Otros Instrumentos de Deuda	0	0

TOTAL	0	0
--------------	----------	----------

INSTITUTO TECNOLÓGICO SUPERIOR DE ZAPOTLANEJO
Indicadores de Postura Fiscal
Del 1 de Enero al 31 de Diciembre 2015

Concepto	Estimado	Devengado	Pagado ³
I. Ingresos Presupuestarios (I=1+2)	22165888	28350956	28053866
1. Ingresos del Gobierno de la Entidad Federativa ¹	22165888	28350956	28053866
2. Ingresos del Sector Paraestatal ¹			
II. Egresos Presupuestarios (II=3+4)	22165888	27483319	27483319
3. Egresos del Gobierno de la Entidad Federativa ²	22165888	27483319	27483319
4. Egresos del Sector Paraestatal ²			
III. Balance Presupuestario (Superávit o Déficit) (III = I - II)	0	867637	570547

Concepto	Estimado	Devengado	Pagado ³
III. Balance presupuestario (Superávit o Déficit)	0	867637	570547
IV. Intereses, Comisiones y Gastos de la Deuda			
V. Balance Primario (Superávit o Déficit) (V= III - IV)	0	867637	570547

Concepto	Estimado	Devengado	Pagado ³
A. Financiamiento			
B. Amortización de la deuda			
C. Endeudamiento ó desendeudamiento (C = A - B)	0	0	0

1. Los Ingresos que se presentan son los ingresos presupuestarios totales sin incluir los ingresos por financiamientos. Los Ingresos del Gobierno de la Entidad Federativa corresponden a los del Poder Ejecutivo, Legislativo Judicial y Autónomos

2. Los egresos que se presentan son los egresos presupuestarios totales sin incluir los egresos por amortización. Los egresos del Gobierno de la Entidad Federativa corresponden a los del Poder Ejecutivo, Legislativo, Judicial y Órganos Autónomos

3. Para Ingresos se reportan los ingresos recaudados; para egresos se reportan los egresos pagados



Información Programática

Cuenta Pública | 2015
Entidad Federativa de Jalisco

A large, stylized handwritten signature in blue ink.

A smaller, stylized handwritten signature in blue ink.

A stylized handwritten signature in blue ink, possibly consisting of the letters "SS".

Cuenta Pública 2015
INSTITUTO TECNOLÓGICO SUPERIOR DE ZAPOTLANEJO
 Gasto por Categoría Programática
 Del 1 de enero al 31 de diciembre 2015

Concepto	Egresos					Subejercicio 6 = (3 - 4)
	Aprobado 1	Ampliaciones/ (Reducciones) 2	Modificado 3 = (1 + 2)	Devengado 4	Pagado 5	
Programas	25,365,758	2,985,198	28,350,956	27,483,319	27,483,319	867,638
Subsidios: Sector Social y Privado o Entidades Federativas y Municipios	0	0	0	0	0	0
Sujetos a Reglas de Operación	0	0	0	0	0	0
Otros Subsidios	0	0	0	0	0	0
Desempeño de las Funciones	25,365,758	2,985,198	28,350,956	27,483,319	27,483,319	867,638
Prestación de Servicios Públicos	25,365,758	2,985,198	28,350,956	27,483,319	27,483,319	867,638
Provisión de Bienes Públicos			0			0
Planeación, seguimiento y evaluación de políticas públicas			0			0
Promoción y fomento			0			0
Regulación y supervisión			0			0
Funciones de las Fuerzas Armadas (Únicamente Gobierno Federal)			0			0
Específicos			0			0
Proyectos de Inversión			0			0
Administrativos y de Apoyo	0	0	0	0	0	0
Apoyo al proceso presupuestario y para mejorar la eficiencia institucional			0			0
Apoyo a la función pública y al mejoramiento de la gestión			0			0
Operaciones ajenas			0			0
Compromisos	0	0	0	0	0	0
Obligaciones de cumplimiento de resolución jurisdiccional			0			0
Desastres Naturales			0			0
Obligaciones	0	0	0	0	0	0
Pensiones y jubilaciones			0			0
Aportaciones a la seguridad social			0			0
Aportaciones a fondos de estabilización			0			0
Aportaciones a fondos de inversión y reestructura de pensiones			0			0
Programas de Gasto Federalizado (Gobierno Federal)	0	0	0	0	0	0
Gasto Federalizado			0			0
Participaciones a entidades federativas y municipios			0			0
Costo financiero, deuda o apoyos a deudores y ahorradores de la banca			0			0
Adeudos de ejercicios fiscales anteriores			0			0
Total del Gasto	25,365,758	2,985,198	28,350,956	27,483,319	27,483,319	867,638



Anexos

Cuenta Pública | 2015
Entidad Federativa de Jalisco



Three blue ink signatures are written horizontally at the bottom of the page. The first signature is a long, sweeping stroke. The second is a shorter, more complex scribble. The third is a stylized signature with a prominent loop.

