



GOBIERNO  
DEL ESTADO DE JALISCO  
PODER EJECUTIVO

SECRETARÍA DE EDUCACIÓN

DESPACHO DEL SECRETARIO  
Oficio No. SEJ-0811 /12

**MTRO. ALONSO GODOY PELAYO  
AUDITOR SUPERIOR DEL ESTADO DE JALISCO.  
PRESENTE.**


Para efectos de cumplir con lo que establece al Artículo 54 de la Ley de Fiscalización Superior y Auditoría Pública del Estado de Jalisco y sus Municipios, en el sentido de rendir antes del 31 de Agosto del año en que se ejerza el presupuesto respectivo, el informe del avance de gestión financiera el 1ª. de Enero al 30 de Junio del ejercicio fiscal en curso; envío la información correspondiente al Fideicomiso del Sistema de Enseñanza Vivencial y de Investigación de la Ciencia (SEVIC-JALISCO), que consiste en:

- Balance General del 1ª. de Enero al 30 de Junio de 2012
- Estado de Resultados del 1ª de Enero al 30 de Junio de 2012

La información se envía en forma impresa y en medios magnéticos

“Manifiesto Bajo protesta de decir verdad, que los datos y la información financiera que se proporciona, corresponde fielmente a la información y documentación original que respalda el avance de la gestión financiera del periodo citado queda bajo resguardo de esta Secretaría a mi cargo”.

Sin otro particular por el momento me es grato enviarle un cordial saludo.



**ATENTAMENTE**

**“2011, Año de la Equidad entre Mujeres y Hombres”  
Zapopan, Jal., a 13 de Agosto de 2012.**

PODER EJECUTIVO  
DEL ESTADO DE JALISCO

**ING. JOSÉ ANTONIO GLORIA MORALES  
SECRETARIO DE EDUCACIÓN**

**Presidente del Comité del Fideicomiso para el Desarrollo de los  
Sistemas**

**de Enseñanza Vivencial e Indagatoria de la Ciencia (SEVIC-JALISCO)**

C.c.p. C.P. Adrián Garza Rodríguez.- Coordinador de Administración.  
Prof. Pedro Díaz Arias.- Coordinador de Educación Básica.  
Mtro. Jorge Iván Enciso Romero.- Director General de Contabilidad y Recursos Financieros.

AGM/AGR/HGV/JER/MGM/mirans

0811/12

**FIDEICOMISO PARA EL DESARROLLO DE  
LOS SISTEMAS DE ENSEÑANZA  
VIVENCIAL E INDAGATORIA DE LA  
CIENCIA EN EL ESTADO DE JALISCO  
(SEVIC-JALISCO)**

**BALANCE GENERAL  
AL 30 DE JUNIO DE  
2012**

ACTIVO		PASIVO	
<b>CIRCULANTE</b>		<b>CIRCULANTE</b>	
Bancos	926,279.59	PROVEEDORES	21,924.00
Intereses devengados no cobrad	111.41		
<b>Total CIRCULANTE</b>	<b>926,391.00</b>	<b>Total CIRCULANTE</b>	<b>21,924.00</b>
<b>FIJO</b>		<b>FIJO</b>	
		<b>Total FIJO</b>	<b>0</b>
<b>Total FIJO</b>	<b>0</b>	<b>DIFERIDO</b>	
<b>DIFERIDO</b>		<b>Total DIFERIDO</b>	<b>0</b>
<b>Total DIFERIDO</b>	<b>0</b>	<b>SUMA DEL PASIVO</b>	<b>21,924.00</b>
<b>SUMA DEL ACTIVO</b>		<b>CAPITAL</b>	
	<b>926,391.00</b>	<b>PATRIMONIO</b>	
		Patrimonio Inicial	6'000,000.00
		Patrimonio 2009	3'000,000.00
		Resultado Ejercicios Anteriores	-2'566,434.04
		<b>Total PATRIMONIO</b>	<b>6'433,565.96</b>
		Utilidad o (perdida) del Ejercicio	-5'529,098.96
		<b>SUMA DEL CAPITAL</b>	<b>904,467.00</b>
		<b>SUMA DEL PASIVO Y CAPITAL</b>	<b>926,391.00</b>

	Periodo	%	Acumulado	%
<b>Ingresos</b>				
Productos Financieros	3,362.70	100.00	98,494.28	100.00
<b>Total Ingresos</b>	<b>3,362.70</b>	<b>100.00</b>	<b>98,494.28</b>	<b>100.00</b>
<b>Egresos</b>				
Integracion de Kits para actividades exp	0.00	0.00	5'590,127.00	5,675.59
GASTOS ADMINISTRATIVOS	24,513.54	728.98	37,466.24	38.04
<b>Total Egresos</b>	<b>24,513.54</b>	<b>728.98</b>	<b>5'627,593.24</b>	<b>5,713.62</b>
<b>Utilidad (o Pérdida)</b>	<b>-21,150.84</b>	<b>-628.98</b>	<b>-5'529,098.96</b>	<b>*****</b>

Cuenta	Nombre	Saldos Iniciales		Cargos	Abonos	Saldos Actuales	
		Deudor	Acreeedor			Deudor	Acreeedor
000-0100	ACTIVO	925,617.84		3,362.70	2,589.54	926,391.00	
000-0110	CIRCULANTE	925,617.84		3,362.70	2,589.54	926,391.00	
<b>102-0000</b>	<b>Bancos</b>	<b>925,617.84</b>		<b>3,251.29</b>	<b>2,589.54</b>	<b>926,279.59</b>	
102-1000	Santander F/02001577 Fi	925,617.84		3,251.29	2,589.54	926,279.59	
102-1001	Fideicomiso Gobierno del	423,593.78		1,532.91	1,294.77	423,831.92	
102-1002	Gobierno Federal (SEP)	487,109.78		1,674.00	1,294.77	487,489.01	
102-1003	INOVEC	14,914.28		44.38	0.00	14,958.66	
<b>103-1000</b>	<b>Intereses devengados n</b>	<b>0.00</b>		<b>111.41</b>	<b>0.00</b>	<b>111.41</b>	
103-1001	Gobierno del Estado	0.00		52.51	0.00	52.51	
103-1002	Gobierno Federal	0.00		57.38	0.00	57.38	
103-1003	INNOVEC	0.00		1.52	0.00	1.52	
000-0200	PASIVO		0.00	0.00	21,924.00		21,924.00
000-0210	CIRCULANTE		0.00	0.00	21,924.00		21,924.00
<b>200-0000</b>	<b>PROVEEDORES</b>		<b>0.00</b>	<b>0.00</b>	<b>21,924.00</b>		<b>21,924.00</b>
200-1502	Asesores Empresariales I		0.00	0.00	21,924.00		21,924.00
000-0300	PATRIMONIO	6'433,565.96		0.00	0.00	6'433,565.96	
<b>000-0310</b>	<b>Patrimonio Inicial</b>	<b>6'000,000.00</b>		<b>0.00</b>	<b>0.00</b>	<b>6'000,000.00</b>	
000-0311	Gobierno del estado de J.	3'000,000.00		0.00	0.00	3'000,000.00	
000-0312	Gobierno Federal (SEP)	3'000,000.00		0.00	0.00	3'000,000.00	
<b>000-0314</b>	<b>Patrimonio 2009</b>	<b>3'000,000.00</b>		<b>0.00</b>	<b>0.00</b>	<b>3'000,000.00</b>	
000-0315	Gobierno del estado de J.	1'500,000.00		0.00	0.00	1'500,000.00	
000-0316	Gobierno Federal (SEP)	1'500,000.00		0.00	0.00	1'500,000.00	
<b>000-0330</b>	<b>Resultado Ejercicios An</b>	<b>-2'566,434.04</b>		<b>0.00</b>	<b>0.00</b>	<b>-2'566,434.04</b>	
000-0331	Ejercicio 2008	-11,421.73		0.00	0.00	-11,421.73	
000-0332	Resultados 2009	-2'878,761.71		0.00	0.00	-2'878,761.71	
000-0333	Ejercicio 2010	117,570.84		0.00	0.00	117,570.84	
000-0334	Ejercicio 2011	206,178.56		0.00	0.00	206,178.56	
000-0400	RESULTADOS ACREDO	95,131.58		0.00	3,362.70	98,494.28	
<b>401-0000</b>	<b>Productos Financieros</b>	<b>95,131.58</b>		<b>0.00</b>	<b>3,362.70</b>	<b>98,494.28</b>	
401-1000	Productos financieros Fid	95,131.58		0.00	3,362.70	98,494.28	
401-1001	Gobierno del estado de J.	47,080.82		0.00	1,585.42	48,666.24	
401-1002	Gobierno Federal (SEP)	47,826.45		0.00	1,731.38	49,557.83	
401-1003	INOVEC	224.31		0.00	45.90	270.21	
000-0500	RESULTADOS DEUDOR	5'603,079.70		24,513.54	0.00	5'627,593.24	
<b>502-0000</b>	<b>Integracion de Kits para</b>	<b>5'590,127.00</b>		<b>0.00</b>	<b>0.00</b>	<b>5'590,127.00</b>	
502-2103	Mateial Didactico	5'590,127.00		0.00	0.00	5'590,127.00	
<b>503-0000</b>	<b>GASTOS ADMINISTRAT</b>	<b>12,952.70</b>		<b>24,513.54</b>	<b>0.00</b>	<b>37,466.24</b>	
503-1300	Honorarios Fiduciario	12,952.70		2,589.54	0.00	15,542.24	
503-1301	Banco Santander S.A	-12,952.70		2,589.54	0.00	15,542.24	
503-1302	Honorarios parte Estado	5,583.05		1,116.11	0.00	6,699.16	
503-1303	IVA parte Estado	893.30		178.66	0.00	1,071.96	
503-1304	Honorarios Parte Federal	5,583.05		1,116.11	0.00	6,699.16	
503-1305	IVA Parte Federal	893.30		178.66	0.00	1,071.96	
503-1600	Servicios Auditoria Exterr	0.00		18,900.00	0.00	18,900.00	
503-3392	impuestos y derechos I.V./	0.00		3,024.00	0.00	3,024.00	
	<b>Total Cuentas</b>	<b>0.00</b>		<b>0.00</b>	<b>0.00</b>	<b>0.00</b>	
	NO impresas		0.00				0.00
	<b>Sumas Iguales:</b>	<b>6'528,697.54</b>		<b>27,876.24</b>	<b>27,876.24</b>	<b>6'553,984.24</b>	
		<b>6'528,697.54</b>				<b>6'553,984.24</b>	

	Origen	Aplicación
Resultado del periodo		21,150.84
<b>ACTIVO</b>		
Bancos		661.75
Intereses devengados no cobrados		111.41
<b>CAMBIO EN ACTIVO</b>	0.00	773.16
<b>PASIVO</b>		
PROVEEDORES	21,924.00	
<b>CAMBIO EN PASIVO</b>	21,924.00	0.00
<b>CAPITAL</b>		
<b>CAMBIO EN CAPITAL</b>	0.00	0.00
<b>TOTAL</b>	21,924.00	21,924.00

	Movimientos	Saldos
102-0000 Bancos		
Saldo inicial		925,617.84
Ingresos		
Total Ingresos	0.00	
Disponible		925,617.84
Egresos		
Total Egresos	0.00	
Saldo final		925,617.84

	Movimientos	Saldos
102-0000 Bancos		
Saldo inicial		6'437,283.50
Ingresos		
Total Ingresos	0.00	
Disponible		6'437,283.50
Egresos		
Total Egresos	0.00	
Saldo final		6'437,283.50



Dirección :  
Reg. Fed. :

Moneda: Pesos  
Codigo postal :  
Reg. Estatal :

Reg. Camara :

Cuenta	Nombre	Ref.	Cargos	Abonos	Saldo Inicial
Fecha	Tipo	Número Concepto			Saldo
102-0000	Bancos			Saldo inicial :	6'437,283.5
102-1001	Fideicomiso Gobierno del Estado de Jalisco			Saldo inicial :	3'179,519.69
01/Ene/2012	Ingresos	1 Intereses ganados	PI-1	1,162.65	3'180,682.34
02/Ene/2012	Ingresos	2 intereses ganados	PI-2	387.69	3'181,070.0
04/Ene/2012	Ingresos	3 intereses ganados	PI-3	387.74	3'181,457.7
05/Ene/2012	Ingresos	4 intereses ganados	PI-4	387.78	3'181,845.55
06/Ene/2012	Ingresos	5 intereses ganados	PI-5	387.83	3'182,233.38
09/Ene/2012	Ingresos	6 intereses ganados	PI-6	1,163.63	3'183,397.0
10/Ene/2012	Ingresos	7 intereses ganados	PI-7	386.24	3'183,783.2
11/Ene/2012	Ingresos	8 intereses ganados	PI-8	386.29	3'184,169.54
12/Ene/2012	Ingresos	9 intereses ganados	PI-9	386.34	3'184,555.88
13/Ene/2012	Ingresos	10 intereses ganados	PI-10	386.38	3'184,942.2
16/Ene/2012	Ingresos	11 intereses ganados	PI-11	1,153.96	3'186,096.2
17/Ene/2012	Ingresos	12 intereses ganados	PI-12	386.57	3'186,482.79
18/Ene/2012	Ingresos	13 intereses ganados	PI-13	386.62	3'186,869.41
19/Ene/2012	Ingresos	14 intereses ganados	PI-14	382.22	3'187,251.6
20/Ene/2012	Ingresos	15 intereses ganados	PI-15	382.26	3'187,633.8
23/Ene/2012	Ingresos	16 intereses ganados	PI-16	1,141.59	3'188,775.4
23/Ene/2012	Egresos	1 honorarios parte estatal	PE-1		3'187,480.21
24/Ene/2012	Ingresos	17 intereses ganados	PI-17	391.18	3'187,871.3
25/Ene/2012	Ingresos	18 intereses ganados	PI-18	391.23	3'188,262.6
26/Ene/2012	Ingresos	19 intereses ganados	PI-19	389.50	3'188,652.1
27/Ene/2012	Ingresos	20 intereses ganados	PI-20	389.55	3'189,041.67
30/Ene/2012	Ingresos	21 intereses ganados	PI-21	1,174.12	3'190,215.7
31/Ene/2012	Ingresos	22 intereses ganados	PI-22	391.52	3'190,607.3
01/Feb/2012	Ingresos	23 intereses ganados	PI-1	389.78	3'190,997.09
02/Feb/2012	Ingresos	24 intereses ganados	PI-2	389.83	3'191,386.92
03/Feb/2012	Ingresos	25 intereses ganados	PI-3	389.88	3'191,776.80
07/Feb/2012	Ingresos	26 intereses ganados	PI-26	1,566.83	3'193,343.6
08/Feb/2012	Ingresos	27 intereses ganados	PI-27	390.12	3'193,733.7
09/Feb/2012	Ingresos	28 intereses ganados	PI-28	390.16	3'194,123.91
10/Feb/2012	Ingresos	29 intereses ganados	PI-29	390.21	3'194,514.12
13/Feb/2012	Ingresos	30 intereses ganados	PI-30	1,176.12	3'195,690.2
14/Feb/2012	Ingresos	31 intereses ganados	PI-31	392.19	3'196,082.4
14/Feb/2012	Egresos	2 Fernando Cesar Hernandez	A-008		3'193,832.96
15/Feb/2012	Ingresos	32 intereses ganados	PI-32	390.18	3'194,223.14
16/Feb/2012	Ingresos	33 intereses ganados	PI-33	390.22	3'194,613.3
17/Feb/2012	Ingresos	34 intereses ganados	PI-34	388.49	3'195,001.8
20/Feb/2012	Ingresos	35 intereses ganados	PI-35	1,165.61	3'196,167.4
21/Feb/2012	Ingresos	36 intereses ganados	PI-36	388.68	3'196,556.1
21/Feb/2012	Egresos	3 honorarios parte estatal	PE-2		3'195,260.8
22/Feb/2012	Ingresos	37 intereses ganados	PI-37	389.46	3'195,650.3
23/Feb/2012	Ingresos	38 intereses ganados	PI-38	389.51	3'196,039.84
24/Feb/2012	Ingresos	39 intereses ganados	PI-40	389.55	3'196,429.39
27/Feb/2012	Ingresos	40 intereses ganados	PI-40	1,168.80	3'197,598.1
28/Feb/2012	Ingresos	41 intereses ganados	PI-41	388.85	3'197,987.0
29/Feb/2012	Ingresos	42 intereses ganados	PI-42	388.90	3'198,375.94
01/Mar/2012	Ingresos	43 intereses ganados	PI-43	389.84	3'198,765.78
02/Mar/2012	Ingresos	44 intereses ganados	PI-44	388.99	3'199,154.77
05/Mar/2012	Ingresos	45 intereses ganados	PI-45	1,169.80	3'200,324.57
06/Mar/2012	Ingresos	46 intereses ganados	PI-46	390.07	3'200,714.64
07/Mar/2012	Ingresos	47 intereses ganados	PI-47	390.12	3'201,104.76
08/Mar/2012	Ingresos	48 intereses ganados	PI-48	390.17	3'201,494.9
08/Mar/2012	Ingresos	48 intereses ganados	PI-48	395.02	3'201,889.9
09/Mar/2012	Ingresos	49 intereses ganados	PI-49	390.22	3'202,280.17
12/Mar/2012	Ingresos	50 intereses ganados	PI-50	1,170.79	3'203,450.96
13/Mar/2012	Ingresos	51 intereses ganados	PI-51	390.41	3'203,841.37
14/Mar/2012	Ingresos	52 intereses ganados	PI-52	390.45	3'204,231.8
15/Mar/2012	Ingresos	53 intereses ganados	PI-53	390.50	3'204,622.3
16/Mar/2012	Ingresos	54 intereses ganados	PI-54	388.76	3'205,011.0
20/Mar/2012	Ingresos	55 intereses ganados	PI-55	1,569.53	3'206,580.6
21/Mar/2012	Ingresos	56 intereses ganados	PI-56	390.79	3'206,971.4
21/Mar/2012	Egresos	4 honorarios del mes	PE-4		3'205,676.13
22/Mar/2012	Ingresos	57 intereses ganados	PI-57	390.68	3'206,066.81
23/Mar/2012	Ingresos	58 intereses ganados	PI-58	390.72	3'206,457.5
26/Mar/2012	Ingresos	59 intereses ganados	PI-59	1,172.31	3'207,629.8

Dirección :  
Reg. Fed. :

Moneda: Pesos  
Codigo postal :  
Reg. Estatal :

Reg. Camara :

Cuenta	Nombre	Ref.	Cargos	Abonos	Saldo Inicial
Fecha	Tipo	Número Concepto			Saldo
27/Mar/2012	Ingresos	60 intereses ganados	PI-60	390.02	3'208,019.8
28/Mar/2012	Ingresos	61 intereses ganados	PI-61	390.07	3'208,409.9
29/Mar/2012	Ingresos	62 intereses ganados	PI-62	390.11	3'208,800.04
30/Mar/2012	Ingresos	63 intereses ganados	PI-63	390.16	3'209,190.20
02/Abr/2012	Ingresos	144 intereses ganados	PI-144	1,175.99	3'210,366.1
03/Abr/2012	Ingresos	145 intereses ganados	PI-145	392.14	3'210,758.3
04/Abr/2012	Ingresos	146 intereses ganados	PI-146	392.19	3'211,150.52
09/Abr/2012	Ingresos	147 intereses ganados	PI-147	1,961.18	3'213,111.70
10/Abr/2012	Ingresos	148 intereses ganados	PI-148	390.68	3'213,502.3
11/Abr/2012	Ingresos	149 intereses ganados	PI-149	390.73	3'213,893.1
12/Abr/2012	Ingresos	150 intereses ganados	PI-150	390.78	3'214,283.89
13/Abr/2012	Ingresos	151 intereses ganados	PI-151	390.82	3'214,674.71
16/Abr/2012	Ingresos	152 intereses ganados	PI-152	1,172.61	3'215,847.3
17/Abr/2012	Ingresos	153 intereses ganados	PI-153	390.12	3'216,237.4
18/Abr/2012	Ingresos	154 intereses ganados	PI-154	388.37	3'216,625.81
19/Abr/2012	Ingresos	155 intereses ganados	PI-155	379.45	3'217,005.26
20/Abr/2012	Ingresos	156 intereses ganados	PI-156	383.98	3'217,389.2
23/Abr/2012	Ingresos	157 intereses ganados	PI-157	1,170.91	3'218,560.1
23/Abr/2012	Egresos	4 honorios fiduciario estatal	PE-31		1,295.27
24/Abr/2012	Ingresos	158 intereses ganados	PI-158	390.29	3'217,264.88
25/Abr/2012	Ingresos	159 intereses ganados	PI-159	391.23	3'217,655.17
25/Abr/2012	Egresos	32 QUP Implementaciones de 719.A			2'795,063.50
26/Abr/2012	Ingresos	160 intereses ganados	PI-160	52.89	422,982.9
27/Abr/2012	Ingresos	161 intereses ganados	PI-161	52.77	423,035.79
30/Abr/2012	Ingresos	162 intereses ganados	PI-162	158.70	423,088.56
02/May/2012	Ingresos	163 intereses ganados	PI-163	105.84	423,247.26
03/May/2012	Ingresos	164 intereses ganados	PI-164	52.81	423,353.10
04/May/2012	Ingresos	165 intereses ganados	PI-165	52.82	423,405.91
07/May/2012	Ingresos	166 intereses ganados	PI-166	158.47	423,458.73
08/May/2012	Ingresos	167 intereses ganados	PI-167	52.84	423,617.20
09/May/2012	Ingresos	168 intereses ganados	PI-168	52.85	423,670.04
10/May/2012	Ingresos	169 intereses ganados	PI-169	52.98	423,722.89
11/May/2012	Ingresos	170 intereses ganados	PI-170	52.98	423,775.87
14/May/2012	Ingresos	171 intereses ganados	PI-171	158.97	423,828.85
14/May/2012	Ingresos	172 intereses ganados	PI-172	53.13	423,987.82
16/May/2012	Ingresos	173 intereses ganados	PI-173	53.14	424,040.95
17/May/2012	Ingresos	174 intereses ganados	PI-174	53.02	424,094.09
18/May/2012	Ingresos	175 intereses ganados	PI-175	52.79	424,147.11
21/May/2012	Ingresos	176 intereses ganados	PI-176	158.38	424,199.90
21/May/2012	Egresos	5 honorarios fiduciario Estatal	PE-33		1,295.27
22/May/2012	Ingresos	177 intereses ganados	PI-177	52.90	423,063.01
23/May/2012	Ingresos	178 intereses ganados	PI-178	52.90	423,115.91
24/May/2012	Ingresos	179 intereses ganados	PI-179	52.91	423,168.81
25/May/2012	Ingresos	180 intereses ganados	PI-180	52.92	423,221.72
25/May/2012	Ingresos	180 intereses ganados	PI-180	1.53	423,274.64
28/May/2012	Ingresos	181 intereses ganados	PI-181	158.77	423,276.17
29/May/2012	Ingresos	182 intereses ganados	PI-182	52.94	423,434.94
30/May/2012	Ingresos	183 intereses ganados	PI-183	52.95	423,487.88
31/May/2012	Ingresos	184 intereses ganados	PI-184	52.95	423,540.83
01/Jun/2012	Ingresos	185 intereses ganados	PI-185	52.96	423,593.78
04/Jun/2012	Ingresos	186 intereses ganados	PI-186	158.90	423,646.74
05/Jun/2012	Ingresos	187 intereses ganados	PI-187	52.99	423,805.64
06/Jun/2012	Ingresos	188 intereses ganados	PI-188	52.99	423,858.63
07/Jun/2012	Ingresos	189 intereses ganados	PI-189	52.88	423,911.62
08/Jun/2012	Ingresos	190 intereses ganados	PI-190	52.89	423,964.50
11/Jun/2012	Ingresos	191 intereses ganados	PI-191	158.67	424,017.39
12/Jun/2012	Ingresos	192 intereses ganados	PI-192	52.91	424,176.06
13/Jun/2012	Ingresos	193 intereses ganados	PI-193	52.92	424,228.97
14/Jun/2012	Ingresos	194 intereses ganados	PI-194	52.92	424,281.89
15/Jun/2012	Ingresos	195 intereses ganados	PI-195	52.93	424,334.81
18/Jun/2012	Ingresos	196 intereses ganados	PI-196	158.81	424,387.74
19/Jun/2012	Ingresos	197 intereses ganados	PI-197	52.96	424,546.55
20/Jun/2012	Ingresos	198 intereses gandos	PI-198	52.96	424,599.51
21/Jun/2012	Ingresos	199 intereses ganados	PI-199	52.97	424,652.47
21/Jun/2012	Egresos	34 IVA Hono fiduciarios del me	PE-34		1,294.77
22/Jun/2012	Ingresos	200 intereses ganados	PI-200	52.70	423,410.67
25/Jun/2012	Ingresos	201 intereses ganados	PI-201	158.11	423,463.37
					423,621.48

Dirección :  
Reg. Fed. :

Moneda: Pesos

Codigo postal :

Reg. Camara :

Reg. Estatal :

Cuenta	Nombre	Ref.	Cargos	Abonos	Saldo Inicial
Fecha	Tipo	Número Concepto			Saldo
26/Jun/2012	Ingresos	202 intereses ganados	PI-202	52.60	
27/Jun/2012	Ingresos	203 intereses ganados	PI-203	52.61	423,674.00
28/Jun/2012	Ingresos	204 intereses ganados	PI-204	52.61	423,726.61
29/Jun/2012	Ingresos	205 intereses ganados	PI-205	52.62	423,779.30
		Total:		49,396.32	423,831.92
				2'805,084.09	423,831.92
<b>102-1002</b>		<b>Gobierno Federal (SEP)</b>			
01/Ene/2012	Ingresos	1 Intereses ganados	PI-1	1,177.09	Saldo inicial : 3'243,078.36
02/Ene/2012	Ingresos	2 intereses ganados	PI-2	392.51	3'244,255.45
04/Ene/2012	Ingresos	3 intereses ganados	PI-3	392.55	3'244,647.90
05/Ene/2012	Ingresos	4 intereses ganados	PI-4	392.60	3'245,040.50
06/Ene/2012	Ingresos	5 intereses ganados	PI-5	392.65	3'245,433.11
09/Ene/2012	Ingresos	6 intereses ganados	PI-6	1,178.09	3'245,825.76
10/Ene/2012	Ingresos	7 intereses ganados	PI-7	391.04	3'247,003.80
11/Ene/2012	Ingresos	8 intereses ganados	PI-8	391.09	3'247,394.89
12/Ene/2012	Ingresos	9 intereses ganados	PI-9	391.14	3'247,785.98
13/Ene/2012	Ingresos	10 intereses ganados	PI-10	391.18	3'248,177.12
16/Ene/2012	Ingresos	11 intereses ganados	PI-11	1,168.30	3'248,568.30
17/Ene/2012	Ingresos	12 intereses ganados	PI-12	391.37	3'249,736.60
18/Ene/2012	Ingresos	13 intereses ganados	PI-13	391.42	3'250,127.97
19/Ene/2012	Ingresos	14 intereses ganados	PI-14	386.97	3'250,519.39
20/Ene/2012	Ingresos	15 intereses ganados	PI-15	387.01	3'250,906.36
23/Ene/2012	Ingresos	16 intereses ganados	PI-16	1,155.78	3'251,293.37
23/Ene/2012	Egresos	1 honorarios parte estatal	PE-1		3'252,449.15
24/Ene/2012	Ingresos	17 intereses ganados	PI-17	396.04	1,295.27
25/Ene/2012	Ingresos	18 intereses ganados	PI-18	396.09	3'251,153.88
26/Ene/2012	Ingresos	19 intereses ganados	PI-19	394.34	3'251,549.92
27/Ene/2012	Ingresos	20 intereses ganados	PI-20	394.39	3'251,946.01
30/Ene/2012	Ingresos	21 intereses ganados	PI-21	1,188.71	3'252,340.35
31/Ene/2012	Ingresos	22 intereses ganados	PI-22	396.38	3'252,734.74
07/Feb/2012	Ingresos	26 intereses ganados	PI-26	2,775.01	3'253,923.45
08/Feb/2012	Ingresos	27 intereses ganados	PI-27	394.97	3'254,319.83
09/Feb/2012	Ingresos	28 intereses ganados	PI-28	395.01	3'254,714.84
10/Feb/2012	Ingresos	29 intereses ganados	PI-29	395.06	3'255,109.81
13/Feb/2012	Ingresos	30 intereses ganados	PI-30	1,190.74	3'255,504.82
14/Feb/2012	Ingresos	31 intereses ganados	PI-31	397.06	3'255,899.88
14/Feb/2012	Egresos	2 Fernando Cesar Hernandez	A-008		2,249.47
15/Feb/2012	Ingresos	32 intereses ganados	PI-32	395.03	3'256,299.35
16/Feb/2012	Ingresos	33 intereses ganados	PI-33	395.08	3'256,694.43
17/Feb/2012	Ingresos	34 intereses ganados	PI-34	393.32	3'257,087.75
20/Feb/2012	Ingresos	35 intereses ganados	PI-35	1,180.11	3'258,267.86
21/Feb/2012	Ingresos	36 intereses ganados	PI-36	393.51	3'258,661.37
21/Feb/2012	Egresos	3 honorarios parte federal	PE-2		1,295.27
22/Feb/2012	Ingresos	37 intereses ganados	PI-37	394.31	3'259,956.64
23/Feb/2012	Ingresos	38 intereses ganados	PI-38	394.35	3'260,350.99
24/Feb/2012	Ingresos	39 intereses ganados	PI-40	394.40	3'260,745.39
27/Feb/2012	Ingresos	40 intereses ganados	PI-40	1,183.35	3'261,928.74
28/Feb/2012	Ingresos	41 intereses ganados	PI-41	393.69	3'262,322.43
29/Feb/2012	Ingresos	42 intereses ganados	PI-42	393.74	3'262,716.17
01/Mar/2012	Ingresos	43 intereses ganados	PI-43	394.69	3'263,110.86
02/Mar/2012	Ingresos	44 intereses ganados	PI-44	393.83	3'263,504.69
05/Mar/2012	Ingresos	45 intereses ganados	PI-45	1,184.35	3'264,689.04
06/Mar/2012	Ingresos	46 intereses ganados	PI-46	394.93	3'265,083.97
07/Mar/2012	Ingresos	47 intereses ganados	PI-47	394.98	3'265,478.95
08/Mar/2012	Ingresos	48 intereses ganados	PI-48	1.52	3'265,874.47
09/Mar/2012	Ingresos	49 intereses ganados	PI-49	395.07	3'266,269.54
12/Mar/2012	Ingresos	50 intereses ganados	PI-50	1,185.36	3'267,454.90
13/Mar/2012	Ingresos	51 intereses ganados	PI-51	395.26	3'267,850.16
14/Mar/2012	Ingresos	52 intereses ganados	PI-52	395.31	3'268,245.47
15/Mar/2012	Ingresos	53 intereses ganados	PI-53	395.36	3'268,640.83
16/Mar/2012	Ingresos	54 intereses ganados	PI-54	393.60	3'269,036.43
20/Mar/2012	Ingresos	55 intereses ganados	PI-55	1,589.06	3'270,625.49
21/Mar/2012	Ingresos	56 intereses ganados	PI-56	395.65	3'271,021.14
21/Mar/2012	Egresos	4 honorarios del mes	PE-4		1,295.27
22/Mar/2012	Ingresos	57 intereses ganados	PI-57	395.54	3'272,316.41
23/Mar/2012	Ingresos	58 intereses ganados	PI-58	395.59	3'272,711.95
26/Mar/2012	Ingresos	59 intereses ganados	PI-59	1,186.90	3'273,898.85

Dirección :  
Reg. Fed. :

Moneda: Pesos  
Codigo postal :  
Reg. Estatal :

Reg. Camara :

Cuenta	Nombre	Ref.	Cargos	Abonos	Saldo Inicial
Fecha	Tipo	Número Concepto			Saldo
27/Mar/2012	Ingresos	60 intereses ganados	PI-60	394.87	3'271,220.4
28/Mar/2012	Ingresos	61 intereses ganados	PI-61	394.92	3'271,615.3
29/Mar/2012	Ingresos	62 intereses ganados	PI-62	394.97	3'272,010.32
30/Mar/2012	Ingresos	63 intereses ganados	PI-63	395.02	3'272,405.34
02/Abr/2012	Ingresos	144 intereses ganados	PI-144	1,190.63	3'273,595.9
03/Abr/2012	Ingresos	145 intereses ganados	PI-145	397.02	3'273,992.9
04/Abr/2012	Ingresos	146 intereses ganados	PI-146	397.07	3'274,390.06
09/Abr/2012	Ingresos	147 intereses ganados	PI-147	1,985.59	3'276,375.65
10/Abr/2012	Ingresos	148 intereses ganados	PI-148	395.55	3'276,771.2
11/Abr/2012	Ingresos	149 intereses ganados	PI-149	395.59	3'277,166.7
12/Abr/2012	Ingresos	150 intereses ganados	PI-150	395.64	3'277,562.45
13/Abr/2012	Ingresos	151 intereses ganados	PI-151	395.69	3'277,958.12
16/Abr/2012	Ingresos	152 intereses ganados	PI-152	1,187.21	3'279,145.3
17/Abr/2012	Ingresos	153 intereses ganados	PI-153	394.97	3'279,540.3
18/Abr/2012	Ingresos	154 intereses ganados	PI-154	393.20	3'279,933.56
19/Abr/2012	Ingresos	155 intereses ganados	PI-155	384.17	3'280,317.67
20/Abr/2012	Ingresos	156 intereses ganados	PI-156	388.76	3'280,706.4
23/Abr/2012	Ingresos	157 intereses ganados	PI-157	1,185.48	3'281,891.9
23/Abr/2012	Egresos	4 honorarios fiduciario Federal	PE-31		1,295.27
24/Abr/2012	Ingresos	158 intereses ganados	PI-158	395.15	3'280,596.6
25/Abr/2012	Ingresos	159 intereses ganados	PI-159	396.10	3'280,991.79
25/Abr/2012	Egresos	32 QUP Implementaciones de	719-A		2'795,063.50
26/Abr/2012	Ingresos	160 intereses ganados	PI-160	57.77	486,324.3
27/Abr/2012	Ingresos	161 intereses ganados	PI-161	57.65	486,382.16
30/Abr/2012	Ingresos	162 intereses ganados	PI-162	173.36	486,439.81
02/May/2012	Ingresos	163 intereses ganados	PI-163	115.61	486,613.17
03/May/2012	Ingresos	164 intereses ganados	PI-164	57.69	486,728.76
04/May/2012	Ingresos	165 intereses ganados	PI-165	57.70	486,786.47
07/May/2012	Ingresos	166 intereses ganados	PI-166	173.11	486,844.17
08/May/2012	Ingresos	167 intereses ganados	PI-167	57.72	487,017.28
09/May/2012	Ingresos	168 intereses ganados	PI-168	57.73	487,075.00
10/May/2012	Ingresos	169 intereses ganados	PI-169	57.87	487,132.73
11/May/2012	Ingresos	170 intereses ganados	PI-170	57.88	487,190.60
14/May/2012	Ingresos	171 intereses ganados	PI-171	173.65	487,248.48
14/May/2012	Ingresos	172 intereses ganados	PI-172	58.04	487,422.13
16/May/2012	Ingresos	173 intereses ganados	PI-173	58.04	487,480.17
17/May/2012	Ingresos	174 intereses ganados	PI-174	57.92	487,538.21
18/May/2012	Ingresos	175 intereses ganados	PI-175	57.66	487,596.13
21/May/2012	Ingresos	176 intereses ganados	PI-176	173.00	487,653.79
21/May/2012	Egresos	5 honorarios fiduciario federa	PE-33		1,295.27
22/May/2012	Ingresos	177 intereses ganados	PI-177	57.80	486,531.52
23/May/2012	Ingresos	178 intereses ganados	PI-178	57.80	486,589.32
24/May/2012	Ingresos	179 intereses ganados	PI-179	57.81	486,647.12
25/May/2012	Ingresos	180 intereses ganados	PI-180	57.82	486,704.93
28/May/2012	Ingresos	181 intereses ganados	PI-181	173.47	486,762.75
29/May/2012	Ingresos	182 intereses ganados	PI-182	57.85	486,936.22
30/May/2012	Ingresos	183 intereses ganados	PI-183	57.85	486,994.07
31/May/2012	Ingresos	184 intereses ganados	PI-184	57.86	487,051.92
01/Jun/2012	Ingresos	185 intereses ganados	PI-185	57.87	487,109.78
04/Jun/2012	Ingresos	186 intereses ganados	PI-186	173.62	487,167.65
05/Jun/2012	Ingresos	187 intereses ganados	PI-187	57.89	487,341.27
06/Jun/2012	Ingresos	188 intereses ganados	PI-188	57.90	487,399.16
07/Jun/2012	Ingresos	189 intereses ganados	PI-189	57.78	487,457.06
08/Jun/2012	Ingresos	190 intereses ganados	PI-190	57.78	487,514.84
11/Jun/2012	Ingresos	191 intereses ganados	PI-191	173.37	487,572.62
12/Jun/2012	Ingresos	192 intereses ganados	PI-192	57.81	487,745.99
13/Jun/2012	Ingresos	193 intereses ganados	PI-193	57.82	487,803.80
14/Jun/2012	Ingresos	194 intereses ganados	PI-194	57.83	487,861.62
15/Jun/2012	Ingresos	195 intereses ganados	PI-195	57.83	487,919.45
18/Jun/2012	Ingresos	196 intereses ganados	PI-196	172.52	487,977.28
19/Jun/2012	Ingresos	197 intereses ganados	PI-197	57.86	488,149.80
20/Jun/2012	Ingresos	198 intereses gandos	PI-198	57.87	488,207.66
21/Jun/2012	Ingresos	199 intereses ganados	PI-199	57.87	488,265.53
21/Jun/2012	Egresos	34 IVA Hono fiduciarios del me	PE-34		1,294.77
22/Jun/2012	Ingresos	200 intereses ganados	PI-200	57.59	488,323.40
25/Jun/2012	Ingresos	201 intereses ganados	PI-201	172.80	487,028.63
26/Jun/2012	Ingresos	202 intereses ganados	PI-202	57.49	487,086.22
					487,259.02
					487,316.51



Dirección :  
Reg. Fed. :

Moneda: Pesos

Codigo postal :

Reg. Camara :

Reg. Estatal :

Cuenta	Nombre	Ref.	Cargos	Abonos	Saldo Inicial
Fecha	Tipo	Número Concepto			Saldo
30/Mar/2012	Ingresos	63 intereses ganados	PI-63	1.52	14,821.4
02/Abr/2012	Ingresos	144 intereses ganados	PI-144	4.57	14,825.9
03/Abr/2012	Ingresos	145 intereses ganados	PI-145	1.52	14,827.51
04/Abr/2012	Ingresos	146 intereses ganados	PI-146	1.52	14,829.03
09/Abr/2012	Ingresos	147 intereses ganados	PI-147	7.62	14,836.6
10/Abr/2012	Ingresos	148 intereses ganados	PI-148	1.52	14,838.1
11/Abr/2012	Ingresos	149 intereses ganados	PI-149	1.52	14,839.69
12/Abr/2012	Ingresos	150 intereses ganados	PI-150	1.52	14,841.21
13/Abr/2012	Ingresos	151 intereses ganados	PI-151	1.52	14,842.7
16/Abr/2012	Ingresos	152 intereses ganados	PI-152	4.56	14,847.2
17/Abr/2012	Ingresos	153 intereses ganados	PI-153	1.52	14,848.8
18/Abr/2012	Ingresos	154 intereses ganados	PI-154	1.51	14,850.32
19/Abr/2012	Ingresos	155 intereses ganados	PI-155	1.47	14,851.7
20/Abr/2012	Ingresos	156 intereses ganados	PI-156	1.49	14,853.2
23/Abr/2012	Ingresos	157 intereses ganados	PI-157	4.55	14,857.85
24/Abr/2012	Ingresos	158 intereses ganados	PI-158	1.52	14,859.35
25/Abr/2012	Ingresos	159 intereses ganados	PI-159	1.52	14,860.8
26/Abr/2012	Ingresos	160 intereses ganados	PI-160	1.52	14,862.3
27/Abr/2012	Ingresos	161 intereses ganados	PI-161	1.52	14,863.9
30/Abr/2012	Ingresos	162 intereses ganados	PI-162	4.58	14,868.49
02/May/2012	Ingresos	163 intereses ganados	PI-163	3.05	14,871.5
03/May/2012	Ingresos	164 intereses ganados	PI-164	1.52	14,873.0
04/May/2012	Ingresos	165 intereses ganados	PI-165	1.52	14,874.5
07/May/2012	Ingresos	166 intereses ganados	PI-166	4.57	14,879.15
08/May/2012	Ingresos	167 intereses ganados	PI-167	1.52	14,880.67
09/May/2012	Ingresos	168 intereses ganados	PI-168	1.52	14,882.19
10/May/2012	Ingresos	169 intereses ganados	PI-169	1.53	14,883.72
11/May/2012	Ingresos	170 intereses ganados	PI-170	1.53	14,885.25
14/May/2012	Ingresos	171 intereses ganados	PI-171	4.58	14,889.83
14/May/2012	Ingresos	172 intereses ganados	PI-172	1.53	14,891.36
16/May/2012	Ingresos	173 intereses ganados	PI-173	1.53	14,892.89
17/May/2012	Ingresos	174 intereses ganados	PI-174	1.53	14,894.42
18/May/2012	Ingresos	175 intereses ganados	PI-175	1.52	14,895.94
21/May/2012	Ingresos	176 intereses ganados	PI-176	4.57	14,900.51
22/May/2012	Ingresos	177 intereses ganados	PI-177	1.53	14,902.0
23/May/2012	Ingresos	178 intereses ganados	PI-178	1.53	14,903.57
24/May/2012	Ingresos	179 intereses ganados	PI-179	1.53	14,905.10
28/May/2012	Ingresos	181 intereses ganados	PI-181	4.59	14,909.69
29/May/2012	Ingresos	182 intereses ganados	PI-182	1.53	14,911.22
30/May/2012	Ingresos	183 intereses ganados	PI-183	1.53	14,912.75
31/May/2012	Ingresos	184 intereses ganados	PI-184	1.53	14,914.28
01/Jun/2012	Ingresos	185 intereses ganados	PI-185	1.53	14,915.81
04/Jun/2012	Ingresos	186 intereses ganados	PI-186	4.60	14,920.41
05/Jun/2012	Ingresos	187 intereses ganados	PI-187	1.53	14,921.94
06/Jun/2012	Ingresos	188 intereses ganados	PI-188	1.53	14,923.47
07/Jun/2012	Ingresos	189 intereses ganados	PI-189	1.53	14,925.00
08/Jun/2012	Ingresos	190 intereses ganados	PI-190	1.53	14,926.53
11/Jun/2012	Ingresos	191 intereses ganados	PI-191	4.59	14,931.12
12/Jun/2012	Ingresos	192 intereses ganados	PI-192	1.53	14,932.65
13/Jun/2012	Ingresos	193 intereses ganados	PI-193	1.53	14,934.18
14/Jun/2012	Ingresos	194 intereses ganados	PI-194	1.53	14,935.71
15/Jun/2012	Ingresos	195 intereses ganados	PI-195	1.53	14,937.24
18/Jun/2012	Ingresos	196 intereses ganados	PI-196	4.59	14,941.83
19/Jun/2012	Ingresos	197 intereses ganados	PI-197	1.53	14,943.36
20/Jun/2012	Ingresos	198 intereses gandos	PI-198	1.53	14,944.89
21/Jun/2012	Ingresos	199 intereses ganados	PI-199	1.53	14,946.42
22/Jun/2012	Ingresos	200 intereses ganados	PI-200	1.53	14,947.95
25/Jun/2012	Ingresos	201 intereses ganados	PI-201	4.59	14,952.54
26/Jun/2012	Ingresos	202 intereses ganados	PI-202	1.53	14,954.07
27/Jun/2012	Ingresos	203 intereses ganados	PI-203	1.53	14,955.60
28/Jun/2012	Ingresos	204 intereses ganados	PI-204	1.53	14,957.13
29/Jun/2012	Ingresos	205 intereses ganados	PI-205	1.53	14,958.66
		<b>Total:</b>		<b>273.21</b>	<b>0.00</b>
		<b>Total:</b>		<b>99,164.27</b>	<b>5,610,168.18</b>
					<b>926,279.59</b>

Dirección :  
Reg. Fed. :  
Moneda: Pesos  
Codigo postal :  
Reg. Estatal :  
Reg. Camara :

Cuenta	Nombre	Ref.	Cargos	Abonos	Saldo Inicial
Fecha	Tipo	Número Concepto			Saldo
103-1000		<b>Intereses devengados no cobrados</b>		Saldo inicial :	781.4
103-1001		<b>Gobierno del Estado</b>		Saldo inicial :	387.55
01/Ene/2012 Ingresos		1 Intereses ganados PI-1		387.55	0.00
31/Mar/2012 Diario		1 intereses gandos no cobra PD-1	392.00		392.00
02/Abr/2012 Ingresos		144 intereses ganados PI-144		392.00	0.00
30/Jun/2012 Diario		4 intereses ganados no cobra PD-4	52.51		52.51
		<b>Total:</b>	<b>444.51</b>	<b>779.55</b>	<b>52.51</b>
103-1002		<b>Gobierno Federal</b>		Saldo inicial :	392.35
01/Ene/2012 Ingresos		1 Intereses ganados PI-1		392.35	0.00
31/Mar/2012 Diario		1 intereses gandos no cobra PD-1	396.88		396.88
02/Abr/2012 Ingresos		144 intereses ganados PI-144		396.88	0.00
30/Jun/2012 Diario		4 intereses ganados no cobra PD-4	57.38		57.38
		<b>Total:</b>	<b>454.26</b>	<b>789.23</b>	<b>57.38</b>
103-1003		<b>INNOVEC</b>		Saldo inicial :	1.50
01/Ene/2012 Ingresos		1 Intereses ganados PI-1		1.50	0.00
31/Mar/2012 Diario		1 intereses gandos no cobra PD-1	1.52		1.52
02/Abr/2012 Ingresos		144 intereses ganados PI-144		1.52	0.00
30/Jun/2012 Diario		4 intereses ganados no cobra PD-4	1.52		1.52
		<b>Total:</b>	<b>3.04</b>	<b>3.02</b>	<b>1.52</b>
		<b>Total:</b>	<b>901.81</b>	<b>1,571.80</b>	<b>111.40</b>
110-0000		<b>Mercancias en Tránsito</b>		Saldo inicial :	5'590,127.00
110-1000		<b>KITS EDUCATIVOS</b>		Saldo inicial :	5'590,127.00
02/Mar/2012 Diario		2 QUM implementaciones 719-A		5'590,127.00	0.00
		<b>Total:</b>	<b>0.00</b>	<b>5'590,127.00</b>	<b>0.00</b>
		<b>Total:</b>	<b>0.00</b>	<b>5'590,127.00</b>	<b>0.00</b>
200-0000		<b>PROVEEDORES</b>		Saldo inicial :	5'594,625.94
200-1150		<b>Fernando Cesar Hernández Muñoz</b>		Saldo inicial :	4,498.94
14/Feb/2012 Egresos		2 pago fact A-008 A-008	4,498.94		0.00
		<b>Total:</b>	<b>4,498.94</b>	<b>0.00</b>	<b>0.00</b>
200-1502		<b>Asesores Empresariales Martínez Marquez S.C</b>		Saldo inicial :	0.00
21/Jun/2012 Diario		3 IVA hono Aud. Externa A-496		21,924.00	21,924.00
		<b>Total:</b>	<b>0.00</b>	<b>21,924.00</b>	<b>21,924.00</b>
200-1600		<b>Gup Implementación de Servicios de Calidad SA</b>		Saldo inicial :	5'590,127.00
25/Abr/2012 Egresos		32 Pago factura 719-A quits 719.A	5'590,127.00		0.00
		<b>Total:</b>	<b>5'590,127.00</b>	<b>0.00</b>	<b>0.00</b>
		<b>Total:</b>	<b>5'594,625.94</b>	<b>21,924.00</b>	<b>21,924.00</b>
000-0310		<b>Patrimonio Inicial</b>		Saldo inicial :	6'000,000.00
000-0311		<b>Gobierno del estado de Jalisco</b>		Saldo inicial :	3'000,000.00
		<b>Total:</b>	<b>0.00</b>	<b>0.00</b>	<b>3'000,000.00</b>
000-0312		<b>Gobierno Federal (SEP)</b>		Saldo inicial :	3'000,000.00
		<b>Total:</b>	<b>0.00</b>	<b>0.00</b>	<b>3'000,000.00</b>
		<b>Total:</b>	<b>0.00</b>	<b>0.00</b>	<b>6'000,000.00</b>
000-0314		<b>Patrimonio 2009</b>		Saldo inicial :	3'000,000.00
000-0315		<b>Gobierno del estado de Jalisco</b>		Saldo inicial :	1'500,000.00



Dirección :  
Reg. Fed. :  
Moneda: Pesos  
Codigo postal :  
Reg. Estatal :  
Reg. Camara :

Cuenta	Nombre	Ref.	Cargos	Abonos	Saldo Inicial
Fecha	Tipo	Número	Concepto		Saldo
		Total:	0.00	0.00	1'500,000.00
000-0316	Gobierno Federal (SEP)			Saldo inicial :	1'500,000.00
		Total:	0.00	0.00	1'500,000.00
000-0330	Resultado Ejercicios Anteriores			Saldo inicial :	-2'566,434.00
000-0331	Ejercicio 2008			Saldo inicial :	-11,421.73
		Total:	0.00	0.00	-11,421.73
000-0332	Resultados 2009			Saldo inicial :	-2'878,761.71
		Total:	0.00	0.00	-2'878,761.71
000-0333	Ejercicio 2010			Saldo inicial :	117,570.80
		Total:	0.00	0.00	117,570.80
000-0334	Ejercicio 2011			Saldo inicial :	206,178.56
		Total:	0.00	0.00	206,178.56
		Total:	0.00	0.00	-2'566,434.04
401-0000	Productos Financieros			Saldo inicial :	0.00
401-1001	Gobierno del estado de Jalisco			Saldo inicial :	0.00
01/Ene/2012	Ingresos	1	Intereses ganados	PI-1	775.10
02/Ene/2012	Ingresos	2	intereses ganados	PI-2	387.69
04/Ene/2012	Ingresos	3	intereses ganados	PI-3	387.74
05/Ene/2012	Ingresos	4	intereses ganados	PI-4	387.78
06/Ene/2012	Ingresos	5	intereses ganados	PI-5	387.83
09/Ene/2012	Ingresos	6	intereses ganados	PI-6	1,163.63
10/Ene/2012	Ingresos	7	intereses ganados	PI-7	386.24
11/Ene/2012	Ingresos	8	intereses ganados	PI-8	386.29
12/Ene/2012	Ingresos	9	intereses ganados	PI-9	386.34
13/Ene/2012	Ingresos	10	intereses ganados	PI-10	386.38
16/Ene/2012	Ingresos	11	intereses ganados	PI-11	1,153.96
17/Ene/2012	Ingresos	12	intereses ganados	PI-12	386.57
18/Ene/2012	Ingresos	13	intereses ganados	PI-13	386.62
19/Ene/2012	Ingresos	14	intereses ganados	PI-14	382.22
20/Ene/2012	Ingresos	15	intereses ganados	PI-15	382.26
23/Ene/2012	Ingresos	16	intereses ganados	PI-16	1,141.59
24/Ene/2012	Ingresos	17	intereses ganados	PI-17	391.18
25/Ene/2012	Ingresos	18	intereses ganados	PI-18	391.23
26/Ene/2012	Ingresos	19	intereses ganados	PI-19	389.50
27/Ene/2012	Ingresos	20	intereses ganados	PI-20	389.55
30/Ene/2012	Ingresos	21	intereses ganados	PI-21	1,174.12
31/Ene/2012	Ingresos	22	intereses ganados	PI-22	391.52
01/Feb/2012	Ingresos	23	intereses ganados	PI-1	389.78
02/Feb/2012	Ingresos	24	intereses ganados	PI-2	389.83
03/Feb/2012	Ingresos	25	intereses ganados	PI-3	389.88
07/Feb/2012	Ingresos	26	intereses ganados	PI-26	1,566.83
08/Feb/2012	Ingresos	27	intereses ganados	PI-27	390.12
09/Feb/2012	Ingresos	28	intereses ganados	PI-28	390.16
10/Feb/2012	Ingresos	29	intereses ganados	PI-29	390.21
13/Feb/2012	Ingresos	30	intereses ganados	PI-30	1,176.12
14/Feb/2012	Ingresos	31	intereses ganados	PI-31	392.19
15/Feb/2012	Ingresos	32	intereses ganados	PI-32	390.18
16/Feb/2012	Ingresos	33	intereses ganados	PI-33	390.22
17/Feb/2012	Ingresos	34	intereses ganados	PI-34	388.49
20/Feb/2012	Ingresos	35	intereses ganados	PI-35	1,165.61
21/Feb/2012	Ingresos	36	intereses ganados	PI-36	388.68
22/Feb/2012	Ingresos	37	intereses ganados	PI-37	389.46
23/Feb/2012	Ingresos	38	intereses ganados	PI-38	389.51



Dirección :  
Reg. Fed. :Moneda: Pesos  
Codigo postal :  
Reg. Estatal :

Reg. Camara :

Cuenta Fecha	Tipo	Nombre Número Concepto	Ref.	Cargos	Abonos	Saldo Inicial Saldo
24/Feb/2012	Ingresos	39 intereses ganados	PI-40		389.55	21,362.1
27/Feb/2012	Ingresos	40 intereses ganados	PI-40		1,168.80	22,530.9
28/Feb/2012	Ingresos	41 intereses ganados	PI-41		388.85	22,919.81
28/Feb/2012	Ingresos	41 intereses ganados	PI-41		1.51	22,921.32
29/Feb/2012	Ingresos	42 intereses ganados	PI-42		388.90	23,310.2
01/Mar/2012	Ingresos	43 intereses ganados	PI-43		389.84	23,700.0
02/Mar/2012	Ingresos	44 intereses ganados	PI-44		388.99	24,089.05
05/Mar/2012	Ingresos	45 intereses ganados	PI-45		1,169.80	25,258.85
06/Mar/2012	Ingresos	46 intereses ganados	PI-46		390.07	25,648.9
07/Mar/2012	Ingresos	47 intereses ganados	PI-47		390.12	26,039.0
08/Mar/2012	Ingresos	48 intereses ganados	PI-48		390.17	26,429.21
09/Mar/2012	Ingresos	49 intereses ganados	PI-49		390.22	26,819.43
12/Mar/2012	Ingresos	50 intereses ganados	PI-50		1,170.79	27,990.2
13/Mar/2012	Ingresos	51 intereses ganados	PI-51		390.41	28,380.6
14/Mar/2012	Ingresos	52 intereses ganados	PI-52		390.45	28,771.08
15/Mar/2012	Ingresos	53 intereses ganados	PI-53		390.50	29,161.58
16/Mar/2012	Ingresos	54 intereses ganados	PI-54		388.76	29,550.3
20/Mar/2012	Ingresos	55 intereses ganados	PI-55		1,569.53	31,119.8
21/Mar/2012	Ingresos	56 intereses ganados	PI-56		390.79	31,510.6
22/Mar/2012	Ingresos	57 intereses ganados	PI-57		390.68	31,901.34
23/Mar/2012	Ingresos	58 intereses ganados	PI-58		390.72	32,292.0
26/Mar/2012	Ingresos	59 intereses ganados	PI-59		1,172.31	33,464.3
27/Mar/2012	Ingresos	60 intereses ganados	PI-60		390.02	33,854.3
28/Mar/2012	Ingresos	61 intereses ganados	PI-61		390.07	34,244.46
29/Mar/2012	Ingresos	62 intereses ganados	PI-62		390.11	34,634.57
30/Mar/2012	Ingresos	63 intereses ganados	PI-63		390.16	35,024.7
31/Mar/2012	Diario	1 intereses gandos no cobrac	PD-1		392.00	35,416.7
02/Abr/2012	Ingresos	144 intereses ganados	PI-144		783.99	36,200.72
03/Abr/2012	Ingresos	145 intereses ganados	PI-145		392.14	36,592.86
04/Abr/2012	Ingresos	146 intereses ganados	PI-146		392.19	36,985.0
09/Abr/2012	Ingresos	147 intereses ganados	PI-147		1,961.18	38,946.2
10/Abr/2012	Ingresos	148 intereses ganados	PI-148		390.68	39,336.91
11/Abr/2012	Ingresos	149 intereses ganados	PI-149		390.73	39,727.6
12/Abr/2012	Ingresos	150 intereses ganados	PI-150		390.78	40,118.4
13/Abr/2012	Ingresos	151 intereses ganados	PI-151		390.82	40,509.2
16/Abr/2012	Ingresos	152 intereses ganados	PI-152		1,172.61	41,681.85
17/Abr/2012	Ingresos	153 intereses ganados	PI-153		390.12	42,071.97
18/Abr/2012	Ingresos	154 intereses ganados	PI-154		388.37	42,460.3
19/Abr/2012	Ingresos	155 intereses ganados	PI-155		379.45	42,839.7
20/Abr/2012	Ingresos	156 intereses ganados	PI-156		383.98	43,223.77
23/Abr/2012	Ingresos	157 intereses ganados	PI-157		1,170.91	44,394.68
24/Abr/2012	Ingresos	158 intereses ganados	PI-158		390.29	44,784.97
25/Abr/2012	Ingresos	159 intereses ganados	PI-159		391.23	45,176.2
26/Abr/2012	Ingresos	160 intereses ganados	PI-160		52.89	45,229.09
27/Abr/2012	Ingresos	161 intereses ganados	PI-161		52.77	45,281.86
30/Abr/2012	Ingresos	162 intereses ganados	PI-162		158.70	45,440.56
02/May/2012	Ingresos	163 intereses ganados	PI-163		105.84	45,546.4
03/May/2012	Ingresos	164 intereses ganados	PI-164		52.81	45,599.21
04/May/2012	Ingresos	165 intereses ganados	PI-165		52.82	45,652.03
07/May/2012	Ingresos	166 intereses ganados	PI-166		158.47	45,810.5
08/May/2012	Ingresos	167 intereses ganados	PI-167		52.84	45,863.3
09/May/2012	Ingresos	168 intereses ganados	PI-168		52.85	45,916.19
10/May/2012	Ingresos	169 intereses ganados	PI-169		52.98	45,969.17
11/May/2012	Ingresos	170 intereses ganados	PI-170		52.98	46,022.1
14/May/2012	Ingresos	171 intereses ganados	PI-171		158.97	46,181.1
14/May/2012	Ingresos	172 intereses ganados	PI-172		53.13	46,234.25
16/May/2012	Ingresos	173 intereses ganados	PI-173		53.14	46,287.39
17/May/2012	Ingresos	174 intereses ganados	PI-174		53.02	46,340.4
18/May/2012	Ingresos	175 intereses ganados	PI-175		52.79	46,393.2
21/May/2012	Ingresos	176 intereses ganados	PI-176		158.38	46,551.58
22/May/2012	Ingresos	177 intereses ganados	PI-177		52.90	46,604.48
23/May/2012	Ingresos	178 intereses ganados	PI-178		52.90	46,657.38
24/May/2012	Ingresos	179 intereses ganados	PI-179		52.91	46,710.29
25/May/2012	Ingresos	180 intereses ganados	PI-180		52.92	46,763.21
28/May/2012	Ingresos	181 intereses ganados	PI-181		158.77	46,921.98
29/May/2012	Ingresos	182 intereses ganados	PI-182		52.94	46,974.9
30/May/2012	Ingresos	183 intereses ganados	iPI-183		52.95	47,027.87

Dirección :  
Reg. Fed. :Moneda: Pesos  
Codigo postal :  
Reg. Estatal :

Reg. Camara :

Cuenta	Nombre	Ref.	Cargos	Abonos	Saldo Inicial
Fecha	Tipo	Número Concepto			Saldo
31/May/2012	Ingresos	184 intereses ganados	PI-184		
01/Jun/2012	Ingresos	185 intereses ganados	PI-185	52.95	47,080.8
04/Jun/2012	Ingresos	186 intereses ganados	PI-186	52.96	47,133.7
05/Jun/2012	Ingresos	187 intereses ganados	PI-187	158.90	47,292.68
06/Jun/2012	Ingresos	188 intereses ganados	PI-188	52.99	47,345.67
07/Jun/2012	Ingresos	189 intereses ganados	PI-189	52.99	47,398.6
08/Jun/2012	Ingresos	190 intereses ganados	PI-190	52.88	47,451.5
11/Jun/2012	Ingresos	191 intereses ganados	PI-191	52.89	47,504.43
12/Jun/2012	Ingresos	192 intereses ganados	PI-192	158.67	47,663.10
13/Jun/2012	Ingresos	193 intereses ganados	PI-193	52.91	47,716.0
14/Jun/2012	Ingresos	194 intereses ganados	PI-194	52.92	47,768.9
15/Jun/2012	Ingresos	195 intereses ganados	PI-195	52.92	47,821.85
18/Jun/2012	Ingresos	196 intereses ganados	PI-196	52.93	47,874.78
19/Jun/2012	Ingresos	197 intereses ganados	PI-197	158.81	48,033.5
20/Jun/2012	Ingresos	198 intereses gandos	PI-198	52.96	48,086.5
21/Jun/2012	Ingresos	199 intereses ganados	PI-199	52.96	48,139.51
22/Jun/2012	Ingresos	200 intereses ganados	PI-200	52.97	48,192.48
25/Jun/2012	Ingresos	201 intereses ganados	PI-201	52.70	48,245.1
26/Jun/2012	Ingresos	202 intereses ganados	PI-202	158.11	48,403.2
27/Jun/2012	Ingresos	203 intereses ganados	PI-203	52.60	48,455.8
28/Jun/2012	Ingresos	204 intereses ganados	PI-204	52.61	48,508.50
29/Jun/2012	Ingresos	205 intereses ganados	PI-205	52.61	48,561.1
30/Jun/2012	Diario	4 intereses ganados no cobra	PD-4	52.62	48,613.7
				52.51	48,666.2
			<b>Total:</b>	<b>0.00</b>	<b>48,666.24</b>
				<b>48,666.24</b>	<b>48,666.24</b>
<b>401-1002</b>		<b>Gobierno Federal (SEP) 2009</b>			
01/Ene/2012	Ingresos	1 Intereses ganados	PI-1		Saldo inicial : 0.00
02/Ene/2012	Ingresos	2 intereses ganados	PI-2	784.74	784.74
04/Ene/2012	Ingresos	3 intereses ganados	PI-3	392.51	1,177.25
05/Ene/2012	Ingresos	4 intereses ganados	PI-4	392.55	1,569.80
06/Ene/2012	Ingresos	5 intereses ganados	PI-5	392.60	1,962.40
09/Ene/2012	Ingresos	6 intereses gnados	PI-6	392.65	2,355.05
10/Ene/2012	Ingresos	7 intereses ganados	PI-7	1,178.09	3,533.14
11/Ene/2012	Ingresos	8 intereses ganados	PI-8	391.04	3,924.18
12/Ene/2012	Ingresos	9 intereses ganados	PI-9	391.09	4,315.27
13/Ene/2012	Ingresos	10 intereses ganados	PI-10	391.14	4,706.41
16/Ene/2012	Ingresos	11 intereses gnados	PI-11	391.18	5,097.59
17/Ene/2012	Ingresos	12 intereses ganados	PI-12	1,168.30	6,265.89
18/Ene/2012	Ingresos	13 intereses ganados	PI-13	391.37	6,657.26
19/Ene/2012	Ingresos	14 intereses ganados	PI-14	391.42	7,048.68
20/Ene/2012	Ingresos	15 intereses ganados	PI-15	386.97	7,435.65
23/Ene/2012	Ingresos	16 intereses ganados	PI-16	387.01	7,822.66
24/Ene/2012	Ingresos	17 intereses ganados	PI-17	1,155.78	8,978.44
25/Ene/2012	Ingresos	18 intereses ganados	PI-18	396.04	9,374.48
26/Ene/2012	Ingresos	19 intereses ganados	PI-19	396.09	9,770.57
27/Ene/2012	Ingresos	20 intereses ganados	PI-20	394.34	10,164.91
30/Ene/2012	Ingresos	21 intereses ganados	PI-21	394.39	10,559.30
30/Ene/2012	Ingresos	21 intereses ganados	PI-21	1,188.71	11,748.01
31/Ene/2012	Ingresos	22 intereses ganados	PI-22	4.56	11,752.57
07/Feb/2012	Ingresos	26 intereses ganados	PI-26	396.38	12,148.95
08/Feb/2012	Ingresos	27 intereses ganados	PI-27	2,775.01	14,923.96
09/Feb/2012	Ingresos	28 intereses ganados	PI-28	394.97	15,318.93
10/Feb/2012	Ingresos	29 intereses ganados	PI-29	395.01	15,713.94
13/Feb/2012	Ingresos	30 intereses ganados	PI-30	395.06	16,109.00
14/Feb/2012	Ingresos	31 intereses ganados	PI-31	1,190.74	17,299.74
15/Feb/2012	Ingresos	32 intereses ganados	PI-32	397.06	17,696.80
16/Feb/2012	Ingresos	33 intereses ganados	PI-33	395.03	18,091.83
17/Feb/2012	Ingresos	34 intereses ganados	PI-34	395.08	18,486.91
20/Feb/2012	Ingresos	35 intereses ganados	PI-35	393.32	18,880.23
21/Feb/2012	Ingresos	36 intereses ganados	PI-36	1,180.11	20,060.34
22/Feb/2012	Ingresos	37 intereses ganados	PI-37	393.51	20,453.85
23/Feb/2012	Ingresos	38 intereses ganados	PI-38	394.31	20,848.16
24/Feb/2012	Ingresos	39 intereses ganados	PI-40	394.35	21,242.51
27/Feb/2012	Ingresos	40 intereses ganados	PI-40	394.40	21,636.91
28/Feb/2012	Ingresos	41 intereses ganados	PI-41	1,183.35	22,820.26
29/Feb/2012	Ingresos	42 intereses ganados	PI-42	393.69	23,213.95
01/Mar/2012	Ingresos	43 intereses ganados	PI-43	393.74	23,607.69
				394.69	24,002.38

Dirección :  
Reg. Fed. :Moneda: Pesos  
Codigo postal :  
Reg. Estatal :

Reg. Camara :

Cuenta	Nombre	Ref.	Cargos	Abonos	Saldo Inicial	
Fecha	Tipo	Número	Concepto		Saldo	
02/Mar/2012	Ingresos	44	intereses ganados	PI-44	393.83	24,396.2
05/Mar/2012	Ingresos	45	intereses ganados	PI-45	1,184.35	25,580.5
06/Mar/2012	Ingresos	46	intereses ganados	PI-46	394.93	25,975.49
07/Mar/2012	Ingresos	47	intereses ganados	PI-47	394.98	26,370.47
08/Mar/2012	Ingresos	48	intereses ganados	PI-48	395.02	26,765.4
09/Mar/2012	Ingresos	49	intereses ganados	PI-49	395.07	27,160.5
12/Mar/2012	Ingresos	50	intereses ganados	PI-50	1,185.36	28,345.92
13/Mar/2012	Ingresos	51	intereses ganados	PI-51	395.26	28,741.18
14/Mar/2012	Ingresos	52	intereses ganados	PI-52	395.31	29,136.4
15/Mar/2012	Ingresos	53	intereses ganados	PI-53	395.36	29,531.8
16/Mar/2012	Ingresos	54	intereses ganados	PI-54	393.60	29,925.4
20/Mar/2012	Ingresos	55	intereses ganados	PI-55	1,589.06	31,514.51
21/Mar/2012	Ingresos	56	intereses ganados	PI-56	395.65	31,910.16
22/Mar/2012	Ingresos	57	intereses ganados	PI-57	395.54	32,305.7
23/Mar/2012	Ingresos	58	intereses ganados	PI-58	395.59	32,701.2
26/Mar/2012	Ingresos	59	intereses ganados	PI-59	1,186.90	33,888.19
27/Mar/2012	Ingresos	60	intereses ganados	PI-60	394.87	34,283.06
28/Mar/2012	Ingresos	61	intereses ganados	PI-61	394.92	34,677.9
29/Mar/2012	Ingresos	62	intereses ganados	PI-62	394.97	35,072.9
30/Mar/2012	Ingresos	63	intereses ganados	PI-63	395.02	35,467.97
31/Mar/2012	Diarjo	1	intereses gandos no cobrac	PD-1	396.88	35,864.85
02/Abr/2012	Ingresos	144	intereses ganados	PI-144	793.75	36,658.6
03/Abr/2012	Ingresos	145	intereses ganados	PI-145	397.02	37,055.6
04/Abr/2012	Ingresos	146	intereses ganados	PI-146	397.07	37,452.69
09/Abr/2012	Ingresos	147	intereses ganados	PI-147	1,985.59	39,438.28
10/Abr/2012	Ingresos	148	intereses ganados	PI-148	395.55	39,833.8
11/Abr/2012	Ingresos	149	intereses ganados	PI-149	395.59	40,229.4
12/Abr/2012	Ingresos	150	intereses ganados	PI-150	395.64	40,625.06
13/Abr/2012	Ingresos	151	intereses ganados	PI-151	395.69	41,020.75
16/Abr/2012	Ingresos	152	intereses ganados	PI-152	1,187.21	42,207.9
17/Abr/2012	Ingresos	153	intereses ganados	PI-153	394.97	42,602.8
18/Abr/2012	Ingresos	154	intereses ganados	PI-154	393.20	42,996.13
19/Abr/2012	Ingresos	155	intereses ganados	PI-155	384.17	43,380.30
20/Abr/2012	Ingresos	156	intereses ganados	PI-156	388.76	43,769.0
23/Abr/2012	Ingresos	157	intereses ganados	PI-157	1,185.48	44,954.4
24/Abr/2012	Ingresos	158	intereses ganados	PI-158	395.15	45,349.69
25/Abr/2012	Ingresos	159	intereses ganados	PI-159	396.10	45,745.79
26/Abr/2012	Ingresos	160	intereses ganados	PI-160	57.77	45,803.5
27/Abr/2012	Ingresos	161	intereses ganados	PI-161	57.65	45,861.2
30/Abr/2012	Ingresos	162	intereses ganados	PI-162	173.36	46,034.57
02/May/2012	Ingresos	163	intereses ganados	PI-163	115.61	46,150.18
03/May/2012	Ingresos	164	intereses ganados	PI-164	57.69	46,207.8
04/May/2012	Ingresos	165	intereses ganados	PI-165	57.70	46,265.5
07/May/2012	Ingresos	166	intereses ganados	PI-166	173.11	46,438.68
08/May/2012	Ingresos	167	intereses ganados	PI-167	57.72	46,496.40
09/May/2012	Ingresos	168	intereses ganados	PI-168	57.73	46,554.1
10/May/2012	Ingresos	169	intereses ganados	PI-169	57.87	46,612.0
11/May/2012	Ingresos	170	intereses ganados	PI-170	57.88	46,669.88
14/May/2012	Ingresos	171	intereses ganados	PI-171	173.65	46,843.53
14/May/2012	Ingresos	172	intereses ganados	PI-172	58.04	46,901.5
16/May/2012	Ingresos	173	intereses ganados	PI-173	58.04	46,959.6
17/May/2012	Ingresos	174	intereses ganados	PI-174	57.92	47,017.53
18/May/2012	Ingresos	175	intereses ganados	PI-175	57.66	47,075.19
21/May/2012	Ingresos	176	intereses ganados	PI-176	173.00	47,248.1
22/May/2012	Ingresos	177	intereses ganados	PI-177	57.80	47,305.9
23/May/2012	Ingresos	178	intereses ganados	PI-178	57.80	47,363.79
24/May/2012	Ingresos	179	intereses ganados	PI-179	57.81	47,421.60
25/May/2012	Ingresos	180	intereses ganados	PI-180	57.82	47,479.4
28/May/2012	Ingresos	181	intereses ganados	PI-181	173.47	47,652.8
29/May/2012	Ingresos	182	intereses ganados	PI-182	57.85	47,710.74
30/May/2012	Ingresos	183	intereses ganados	PI-183	57.85	47,768.59
31/May/2012	Ingresos	184	intereses ganados	PI-184	57.86	47,826.4
01/Jun/2012	Ingresos	185	intereses ganados	PI-185	57.87	47,884.3
04/Jun/2012	Ingresos	186	intereses ganados	PI-186	173.62	48,057.94
05/Jun/2012	Ingresos	187	intereses ganados	PI-187	57.89	48,115.83
06/Jun/2012	Ingresos	188	intereses ganados	PI-188	57.90	48,173.7
07/Jun/2012	Ingresos	189	intereses ganados	PI-189	57.78	48,231.5

Dirección :  
 Reg. Fed. :  
 Moneda: Pesos  
 Código postal :  
 Reg. Estatal :  
 Reg. Camara :

Cuenta	Nombre	Ref.	Cargos	Abonos	Saldo Inicial
Fecha	Tipo	Número Concepto			Saldo
08/Jun/2012	Ingresos	190 intereses ganados	PI-190		
11/Jun/2012	Ingresos	191 intereses ganados	PI-191	57.78	48,289.2
12/Jun/2012	Ingresos	192 intereses ganados	PI-192	173.37	48,462.6
13/Jun/2012	Ingresos	193 intereses ganados	PI-193	57.81	48,520.47
14/Jun/2012	Ingresos	194 intereses ganados	PI-194	57.82	48,578.29
15/Jun/2012	Ingresos	195 intereses ganados	PI-195	57.83	48,636.1
18/Jun/2012	Ingresos	196 intereses ganados	PI-196	57.83	48,693.9
19/Jun/2012	Ingresos	197 intereses ganados	PI-197	172.52	48,866.47
20/Jun/2012	Ingresos	198 intereses gandos	PI-198	57.86	48,924.33
21/Jun/2012	Ingresos	199 intereses ganados	PI-199	57.87	48,982.2
22/Jun/2012	Ingresos	200 intereses ganados	PI-200	57.87	49,040.0
25/Jun/2012	Ingresos	201 intereses ganados	PI-201	57.59	49,097.66
26/Jun/2012	Ingresos	202 intereses ganados	PI-202	172.80	49,270.46
27/Jun/2012	Ingresos	203 intereses ganados	PI-203	57.49	49,327.9
28/Jun/2012	Ingresos	204 intereses ganados	PI-204	57.49	49,385.4
29/Jun/2012	Ingresos	205 intereses ganados	PI-205	57.50	49,442.94
30/Jun/2012	Diario	4 intereses ganados no cobra	PD-4	57.51	49,500.45
				57.38	49,557.8
		<b>Total:</b>	<b>0.00</b>	<b>49,557.83</b>	<b>49,557.8</b>
<b>401-1003</b>	<b>INOVEC</b>			<b>Saldo inicial :</b>	<b>0.00</b>
01/Ene/2012	Ingresos	1 Intereses ganados	PI-1	3.01	3.0
02/Ene/2012	Ingresos	2 intereses ganados	PI-2	1.50	4.5
04/Ene/2012	Ingresos	3 intereses ganados	PI-3	1.50	6.01
05/Ene/2012	Ingresos	4 intereses ganados	PI-4	1.50	7.51
06/Ene/2012	Ingresos	5 intereses ganados	PI-5	1.50	9.0
09/Ene/2012	Ingresos	6 intereses gnados	PI-6	4.51	13.5
10/Ene/2012	Ingresos	7 intereses ganados	PI-7	1.50	15.0
11/Ene/2012	Ingresos	8 intereses ganados	PI-8	1.50	16.52
12/Ene/2012	Ingresos	9 intereses ganados	PI-9	1.50	18.0
13/Ene/2012	Ingresos	10 intereses ganados	PI-10	1.50	19.5
16/Ene/2012	Ingresos	11 intereses gnados	PI-11	4.48	24.0
17/Ene/2012	Ingresos	12 intereses ganados	PI-12	1.50	25.50
18/Ene/2012	Ingresos	13 intereses ganados	PI-13	1.50	27.0
19/Ene/2012	Ingresos	14 intereses ganados	PI-14	1.48	28.4
20/Ene/2012	Ingresos	15 intereses ganados	PI-15	1.48	29.9
23/Ene/2012	Ingresos	16 intereses ganados	PI-16	4.43	34.39
24/Ene/2012	Ingresos	17 intereses ganados	PI-17	1.52	35.9
25/Ene/2012	Ingresos	18 intereses ganados	PI-18	1.52	37.4
26/Ene/2012	Ingresos	19 intereses ganados	PI-19	1.51	38.9
27/Ene/2012	Ingresos	20 intereses ganados	PI-20	1.51	40.45
31/Ene/2012	Ingresos	22 intereses ganados	PI-22	1.52	41.97
01/Feb/2012	Ingresos	23 intereses ganados	PI-1	1.51	43.4
02/Feb/2012	Ingresos	24 intereses ganados	PI-2	1.51	44.9
03/Feb/2012	Ingresos	25 intereses ganados	PI-3	1.51	46.50
07/Feb/2012	Ingresos	26 intereses ganados	PI-26	6.08	52.58
08/Feb/2012	Ingresos	27 intereses ganados	PI-27	1.51	54.0
09/Feb/2012	Ingresos	28 intereses ganados	PI-28	1.51	55.6
10/Feb/2012	Ingresos	29 intereses ganados	PI-29	1.51	57.11
13/Feb/2012	Ingresos	30 intereses ganados	PI-30	4.56	61.67
14/Feb/2012	Ingresos	31 intereses ganados	PI-31	1.52	63.1
15/Feb/2012	Ingresos	32 intereses ganados	PI-32	1.52	64.7
16/Feb/2012	Ingresos	33 intereses ganados	PI-33	1.52	66.23
17/Feb/2012	Ingresos	34 intereses ganados	PI-34	1.51	67.74
20/Feb/2012	Ingresos	35 intereses ganados	PI-35	4.53	72.2
21/Feb/2012	Ingresos	36 intereses ganados	PI-36	1.51	73.7
22/Feb/2012	Ingresos	37 intereses ganados	PI-37	1.51	75.29
23/Feb/2012	Ingresos	38 intereses ganados	PI-38	1.51	76.80
24/Feb/2012	Ingresos	39 intereses ganados	PI-40	1.51	78.3
27/Feb/2012	Ingresos	40 intereses ganados	PI-40	4.54	82.8
29/Feb/2012	Ingresos	42 intereses ganados	PI-42	1.51	84.36
01/Mar/2012	Ingresos	43 Intereses ganados	PI-43	1.51	85.87
02/Mar/2012	Ingresos	44 intereses ganados	PI-44	1.51	87.3
05/Mar/2012	Ingresos	45 intereses ganados	PI-45	4.54	91.9
06/Mar/2012	Ingresos	46 intereses ganados	PI-46	1.52	93.44
07/Mar/2012	Ingresos	47 intereses ganados	PI-47	1.52	94.96
08/Mar/2012	Ingresos	48 intereses ganados	PI-48	1.52	96.48
09/Mar/2012	Ingresos	49 intereses ganados	PI-49	1.52	98.0

Dirección :  
Reg. Fed. :

Moneda: Pesos

Codigo postal :

Reg. Camara :

Reg. Estatal :

Cuenta	Nombre	Ref.	Cargos	Abonos	Saldo Inicial	
Fecha	Tipo	Número	Concepto		Saldo	
12/Mar/2012	Ingresos	50	intereses ganados	PI-50	4.55	102.5
13/Mar/2012	Ingresos	51	intereses ganados	PI-51	1.52	104.0
14/Mar/2012	Ingresos	52	intereses ganados	PI-52	1.52	105.59
15/Mar/2012	Ingresos	53	intereses ganados	PI-53	1.52	107.11
16/Mar/2012	Ingresos	54	intereses ganados	PI-54	1.51	108.62
20/Mar/2012	Ingresos	55	intereses ganados	PI-55	6.10	114.72
21/Mar/2012	Ingresos	56	intereses ganados	PI-56	1.52	116.24
22/Mar/2012	Ingresos	57	intereses ganados	PI-57	1.52	117.76
23/Mar/2012	Ingresos	58	intereses ganados	PI-58	1.52	119.28
26/Mar/2012	Ingresos	59	intereses ganados	PI-59	4.56	123.84
27/Mar/2012	Ingresos	60	intereses ganados	PI-60	1.52	125.36
28/Mar/2012	Ingresos	61	intereses ganados	PI-61	1.52	126.88
29/Mar/2012	Ingresos	62	intereses ganados	PI-62	1.52	128.40
30/Mar/2012	Ingresos	63	intereses ganados	PI-63	1.52	129.92
31/Mar/2012	Diario	1	intereses ganados no cobrados	PD-1	1.52	131.44
02/Abr/2012	Ingresos	144	intereses ganados	PI-144	3.05	134.49
03/Abr/2012	Ingresos	145	intereses ganados	PI-145	1.52	136.01
04/Abr/2012	Ingresos	146	intereses ganados	PI-146	1.52	137.53
09/Abr/2012	Ingresos	147	intereses ganados	PI-147	7.62	145.15
10/Abr/2012	Ingresos	148	intereses ganados	PI-148	1.52	146.67
11/Abr/2012	Ingresos	149	intereses ganados	PI-149	1.52	148.19
12/Abr/2012	Ingresos	150	intereses ganados	PI-150	1.52	149.71
13/Abr/2012	Ingresos	151	intereses ganados	PI-151	1.52	151.23
16/Abr/2012	Ingresos	152	intereses ganados	PI-152	4.56	155.79
17/Abr/2012	Ingresos	153	intereses ganados	PI-153	1.52	157.31
18/Abr/2012	Ingresos	154	intereses ganados	PI-154	1.51	158.82
19/Abr/2012	Ingresos	155	intereses ganados	PI-155	1.47	160.29
20/Abr/2012	Ingresos	156	intereses ganados	PI-156	1.49	161.78
23/Abr/2012	Ingresos	157	intereses ganados	PI-157	4.55	166.33
24/Abr/2012	Ingresos	158	intereses ganados	PI-158	1.52	167.85
25/Abr/2012	Ingresos	159	intereses ganados	PI-159	1.52	169.37
26/Abr/2012	Ingresos	160	intereses ganados	PI-160	1.52	170.89
27/Abr/2012	Ingresos	161	intereses ganados	PI-161	1.52	172.41
30/Abr/2012	Ingresos	162	intereses ganados	PI-162	4.58	176.99
02/May/2012	Ingresos	163	intereses ganados	PI-163	3.05	180.04
03/May/2012	Ingresos	164	intereses ganados	PI-164	1.52	181.56
04/May/2012	Ingresos	165	intereses ganados	PI-165	1.52	183.08
07/May/2012	Ingresos	166	intereses ganados	PI-166	4.57	187.65
08/May/2012	Ingresos	167	intereses ganados	PI-167	1.52	189.17
09/May/2012	Ingresos	168	intereses ganados	PI-168	1.52	190.69
10/May/2012	Ingresos	169	intereses ganados	PI-169	1.53	192.22
11/May/2012	Ingresos	170	intereses ganados	PI-170	1.53	193.74
14/May/2012	Ingresos	171	intereses ganados	PI-171	4.58	198.32
14/May/2012	Ingresos	172	intereses ganados	PI-172	1.53	199.85
16/May/2012	Ingresos	173	intereses ganados	PI-173	1.53	201.38
17/May/2012	Ingresos	174	intereses ganados	PI-174	1.53	202.91
18/May/2012	Ingresos	175	intereses ganados	PI-175	1.52	204.43
21/May/2012	Ingresos	176	intereses ganados	PI-176	4.57	209.00
22/May/2012	Ingresos	177	intereses ganados	PI-177	1.53	210.53
23/May/2012	Ingresos	178	intereses ganados	PI-178	1.53	212.06
24/May/2012	Ingresos	179	intereses ganados	PI-179	1.53	213.59
25/May/2012	Ingresos	180	intereses ganados	PI-180	1.53	215.12
28/May/2012	Ingresos	181	intereses ganados	PI-181	4.59	219.71
29/May/2012	Ingresos	182	intereses ganados	PI-182	1.53	221.24
30/May/2012	Ingresos	183	intereses ganados	PI-183	1.53	222.77
31/May/2012	Ingresos	184	intereses ganados	PI-184	1.53	224.30
01/Jun/2012	Ingresos	185	intereses ganados	PI-185	1.53	225.83
04/Jun/2012	Ingresos	186	intereses ganados	PI-186	4.60	230.43
05/Jun/2012	Ingresos	187	intereses ganados	PI-187	1.53	231.96
06/Jun/2012	Ingresos	188	intereses ganados	PI-188	1.53	233.49
07/Jun/2012	Ingresos	189	intereses ganados	PI-189	1.53	235.02
08/Jun/2012	Ingresos	190	intereses ganados	PI-190	1.53	236.55
11/Jun/2012	Ingresos	191	intereses ganados	PI-191	4.59	241.14
12/Jun/2012	Ingresos	192	intereses ganados	PI-192	1.53	242.67
13/Jun/2012	Ingresos	193	intereses ganados	PI-193	1.53	244.20
14/Jun/2012	Ingresos	194	intereses ganados	PI-194	1.53	245.73
15/Jun/2012	Ingresos	195	intereses ganados	PI-195	1.53	247.26

Dirección :  
Reg. Fed. :

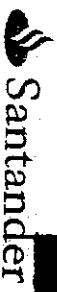
Moneda: Pesos  
Codigo postal :  
Reg. Estatal : • Reg. Camara :

Cuenta	Fecha	Tipo	Nombre	Número	Concepto	Ref.	Cargos	Abonos	Saldo Inicial	Saldo	
	18/Jun/2012	Ingresos	196	intereses ganados		PI-196		4.59		251.00	
	19/Jun/2012	Ingresos	197	intereses ganados		PI-197		1.53		253.00	
	20/Jun/2012	Ingresos	198	intereses gandos		PI-198		1.53		254.92	
	21/Jun/2012	Ingresos	199	intereses ganados		PI-199		1.53		256.45	
	22/Jun/2012	Ingresos	200	intereses ganados		PI-200		1.53		257.98	
	25/Jun/2012	Ingresos	201	intereses ganados		PI-201		4.59		262.57	
	26/Jun/2012	Ingresos	202	intereses ganados		PI-202		1.53		264.10	
	27/Jun/2012	Ingresos	203	intereses ganados		PI-203		1.53		265.63	
	28/Jun/2012	Ingresos	204	intereses ganados		PI-204		1.53		267.16	
	29/Jun/2012	Ingresos	205	intereses ganados		PI-205		1.53		268.69	
	30/Jun/2012	Diario	4	intereses ganados no cobra		PD-4		1.52		270.21	
						Total:	0.00	270.21		270.21	
						Total:	0.00	98,494.28		98,494.28	
502-0000			<b>Integracion de Kits para actividades experimenta</b>							Saldo inicial :	0.00
502-2103			<b>Mateial Didactico</b>							Saldo inicial :	0.00
02/Mar/2012	Diario		2	145Kit's "El Clima y Yo"		719-A	822,498.00			822,498.00	
02/Mar/2012	Diario		2	145Kit's "Suelos"		719-A	1'160,580.00			1'983,078.00	
02/Mar/2012	Diario		2	145Kit's "Pruebas Quimicas"		719-A	1'075,639.00			3'058,717.00	
02/Mar/2012	Diario		2	145Kit's Quimicade Aliment		719-A	920,895.00			3'979,612.00	
02/Mar/2012	Diario		2	145Kit's Circuitos electroni		719-A	974,719.00			4'954,331.00	
02/Mar/2012	Diario		2	145Kit's "CEcosdisterns"		719-A	635,796.00			5'590,127.00	
						Total:	5'590,127.00	0.00		5'590,127.00	
						Total:	5'590,127.00	0.00		5'590,127.00	
503-0000			<b>GASTOS ADMINISTRATIVOS</b>							Saldo inicial :	0.00
503-1302			<b>Honorarios parte Estado</b>							Saldo inicial :	0.00
23/Ene/2012	Egresos		1	honorrios parte estatal		PE-1	1,116.61			1,116.61	
21/Feb/2012	Egresos		3	honorrios fiduciarios estatal		PE-2	1,116.61			2,233.22	
21/Mar/2012	Egresos		4	honorarios del mes		PE-4	1,116.61			3,349.83	
23/Abr/2012	Egresos		4	honorios fiduciario del mes		PE-31	1,116.61			4,466.44	
21/May/2012	Egresos		5	honrarios fiduciario estado		PE-33	1,116.61			5,583.05	
21/Jun/2012	Egresos		34	Honorarios Fiduciario del m		PE-34	1,116.11			6,699.16	
						Total:	6,699.16	0.00		6,699.16	
503-1303			<b>IVA parte Estado</b>							Saldo inicial :	0.00
23/Ene/2012	Egresos		1	IVA honorarios estatal		PE-1	178.66			178.66	
21/Feb/2012	Egresos		3	IVA hono fiduciarios estatal		PE-2	178.66			357.32	
21/Mar/2012	Egresos		4	IVA honorarios		PE-4	178.66			535.98	
23/Abr/2012	Egresos		4	IVA Honorarios		PE-31	178.66			714.64	
21/May/2012	Egresos		5	iva honorarios ficuciario		PE-33	178.66			893.30	
21/Jun/2012	Egresos		34	IVA Honor Fiduciario del me		PE-34	178.66			1,071.96	
						Total:	1,071.96	0.00		1,071.96	
503-1304			<b>Honorarios Parte Federal</b>							Saldo inicial :	0.00
23/Ene/2012	Egresos		1	honorarios parte federal		PE-1	1,116.61			1,116.61	
21/Feb/2012	Egresos		3	hono fiduciarios Federal		PE-2	1,116.61			2,233.22	
21/Mar/2012	Egresos		4	Honorarios del mes		PE-4	1,116.61			3,349.83	
23/Abr/2012	Egresos		4	IVA Honorarios		PE-31	1,116.61			4,466.44	
21/May/2012	Egresos		5	honorarios fiduciario federa		PE-33	1,116.61			5,583.05	
21/Jun/2012	Egresos		34	Honorarios dicuciario dl me		PE-34	1,116.11			6,699.16	
						Total:	6,699.16	0.00		6,699.16	
503-1305			<b>IVA Parte Federal</b>							Saldo inicial :	0.00
23/Ene/2012	Egresos		1	IVA honorrios parte federal		PE-1	178.66			178.66	
21/Feb/2012	Egresos		3	IVA hono fiduciarios Federa		PE-2	178.66			357.32	
21/Mar/2012	Egresos		4	IVA honorarios		PE-4	178.66			535.98	
23/Abr/2012	Egresos		4	IVA Honorarios		PE-31	178.66			714.64	
21/May/2012	Egresos		5	honorarios fiduciario federa		PE-33	178.66			893.30	
21/Jun/2012	Egresos		34	IVA Hono fiduciarios del me		PE-34	178.66			1,071.96	

Dirección :  
Reg. Fed. :

Moneda: Pesos  
Codigo postal :  
Reg. Estatal :  
Reg. Camara :

Cuenta	Fecha	Tipo	Nombre	Número	Concepto	Ref.	Cargos	Abonos	Saldo Inicial	Saldo
							<b>Total:</b>	<b>1,071.96</b>	<b>0.00</b>	<b>1,071.96</b>
503-1600	21/Jun/2012	Diario	Servicios Auditoria Externa	3	Honora Auditoria extrema	2A-496	18,900.00	Saldo inicial :	0.00	18,900.00
							<b>Total:</b>	<b>18,900.00</b>	<b>0.00</b>	<b>18,900.00</b>
503-3392	21/Jun/2012	Diario	Impuestos y derechos I.V.A	3	IVA hono Aud. Externa	A-496	3,024.00	Saldo inicial :	0.00	3,024.00
							<b>Total:</b>	<b>3,024.00</b>	<b>0.00</b>	<b>3,024.00</b>
							<b>Total:</b>	<b>37,466.24</b>	<b>0.00</b>	<b>37,466.24</b>
							<b>Total:</b>	<b>11'322,285.26</b>	<b>11'322,285.26</b>	
							<b>Total:</b>	<b>11'322,285.26</b>	<b>11'322,285.26</b>	




BANCO SANTANDER (México) S.A.  
 INSTITUCIÓN DE BANCA MULTIPLE  
 GRUPO FINANCIERO SANTANDER

FIDUCIARIO

GOBIERNO DEL ESTADO DE JALISCO  
 PEDRO MORENO 281  
 CENTRO, C.P. 44100  
 GUADALAJARA JALISCO MEXICO

05120003 R



061202001577001001

CODIGO DE CLIENTE : 1  
 CUENTA PRINCIPAL : 02001577-001  
 DIVISA : MONEDA NACIONAL  
 RFC : SE1890301DUO  
 PAGINA : 1 de 11  
 PERIODO: 01-06-2012 AL 30-06-2012

Ejecutivo de Cuenta: SALVADOR BAEZA ANGUIANO

MENSAJE		RESUMEN INFORMATIVO			
		VALUACION PERIODO ANTERIOR		VALUACION PERIODO ACTUAL	
<p>"NUESTRO OBJETIVO ES BRINDARLE UN SERVICIO DE CALIDAD Y POR ESA RAZON PEDIMOS SU COLABORACION PARA QUE SUS DEPOSITOS AL FIDELICOMISO LOS REALICE UTILIZANDO LA REFERENCIA QUE EN SU MOMENTO LE DIMOS A CONOCER, ADICIONALMENTE LE AGRADECEREMOS NOS ENVIÉ POR LA VIA ACOSTUMBRADA LOS COMPROBANTES SOBRE LOS DEPOSITOS QUE HAYA EFECTUADO".</p>					
EFFECTIVO		0.00	0.00%	0.00	0.00%
MERCADO DE DINERO		0.00	0.00%	0.00	0.00%
INTERES DEVENGADO NO COBRADO	MERCADO DIRECTO	0.00	0.00%	0.00	0.00%
SOCIEDADES DE INVERSION		0.00	0.00%	0.00	0.00%
OPERACIONES A PLAZO		0.00	0.00%	0.00	0.00%
INTERES DEVENGADO NO COBRADO		925,617.84	100.00%	926,279.59	99.99%
MERCADO DE CAPITALES		0.00	0.00%	111.41	0.01%
DERECHOS FIDELICOMISARIOS		0.00	0.00%	0.00	0.00%
ACCIONES NO BURSATILES		0.00	0.00%	0.00	0.00%
INMUEBLES		0.00	0.00%	0.00	0.00%
OTROS BIENES		0.00	0.00%	0.00	0.00%
EFFECTIVO EN INTERMEDIARIOS		0.00	0.00%	0.00	0.00%
TOTAL		925,617.84	100.00%	926,391.00	100.00%
PASIVOS		(0.00)	0.00%	(0.00)	0.00%

BANCO SANTANDER (MEXICO), S.A. INSTITUCIÓN DE BANCA MULTIPLE, GRUPO FINANCIERO SANTANDER R.F.C.  
 BSM970519DUB, PROLONGACIÓN PASEO DE LA REFORMA No. 500, MOD. 206, COL. LOMAS DE SANTA FE  
 C.P. 01219, DELEG. ALVARO OBREGON, D.F.



BANCO SANTANDER (MEXICO), S.A.  
 INSTITUCION DE BANCA MULTIPLE  
 GRUPO FINANCIERO SANTANDER

 GOBIERNO DEL ESTADO DE JALISCO  
 RFC SF1890301DUO

 CUENTA PRINCIPAL  
 02001577-001  
 PAGINA 2 de 11

 CODIGO DE CLIENTE : 1  
 PERIODO: 01-06-2012 AL 30-06-2012

**POSICION DE LA CARTERA**

INTERMEDIARIO:	BANCO SANTANDER (MEXICO), S.A.		CTO. INTER:	0001		
MERCADO DE DINERO	PLAZO	TITULOS	TASA O PRECIO	COSTO	PLUS/MINUS	VALUACION AL CORTE
TIPO						
SUPERPAGARE PM	29/06/12		4.33%	12,661.15	1.52	12,662.67
	02/07/12					
SUPERPAGARE PM	29/06/12		4.33%	436,532.61	52.51	436,585.12
	02/07/12					
SUPERPAGARE PM	29/06/12		4.33%	477,085.83	57.38	477,143.21
	02/07/12					
SUBTOTAL				926,279.59	111.41	926,391.00
TOTAL INTERMEDIARIO				926,279.59	111.41	926,391.00
POSICION DE LA CARTERA				926,279.59	111.41	926,391.00

**ESTADO DE CUENTA**

 PERIODO: DE 01-06-2012  
 A 30-06-2012

**MOVIMIENTOS DEL PERIODO**

FECHA	CONCEPTO	ENTRADAS	SALIDAS	SALDO
01/06/12	<b>SALDO INICIAL</b>			0.00
	VENTA INVERSION MERCADO BANCARIO MI SUPERPAGARE PM A 1 DIAS	476,763.76		476,763.76
	TASA 4.37% PREMIO 57.87			
01/06/12	VENTA INVERSION MERCADO BANCARIO MI SUPERPAGARE PM A 1 DIAS	12,618.40		489,382.16
	TASA 4.37% PREMIO 1.53			
01/06/12	VENTA INVERSION MERCADO BANCARIO MI SUPERPAGARE PM A 1 DIAS	436,348.04		925,730.20

 BANCO SANTANDER (MEXICO), S.A. INSTITUCION DE BANCO MULTIPLE GRUPO FINANCIERO SANTANDER R.F.C.  
 BSM970519DU8, PROLONGACION PASEO DE LA REFORMA No. 500, MOD. 206, COL. LOMAS DE SANTA FE  
 C.P. 01219, DELEG. ALVARO OBREGON, D.F.



BANCO SANTANDER (MEXICO), S.A.  
 INSTITUCION DE BANCA MULTIPLE  
 GRUPO FINANCIERO SANTANDER

GOBIERNO DEL ESTADO DE JALISCO  
 RFC SF1890301DUO

CUENTA PRINCIPAL  
 02001577-001  
 PAGINA 3 de 11

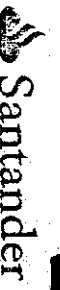
CODIGO DE CLIENTE : 1  
 PERIODO: 01-06-2012 AL 30-06-2012

FIDUCIARIO

MOVIMIENTOS DEL PERIODO

FECHA	CONCEPTO	ENTRADAS	SALIDAS	SALDO
01/06/12	TASA 4.37% PREMIO 52.96			
	INVERSION MERCADO BANCARIO MI SUPERPAGARE PM A 3 DIAS TASA 4.37%		12,618.40	913,111.80
01/06/12	INVERSION MERCADO BANCARIO MI SUPERPAGARE PM A 3 DIAS TASA 4.37%		436,348.04	476,763.76
01/06/12	INVERSION MERCADO BANCARIO MI SUPERPAGARE PM A 3 DIAS TASA 4.37%		476,763.76	0.00
04/06/12	VENTA INVERSION MERCADO BANCARIO MI SUPERPAGARE PM A 3 DIAS TASA 4.37% PREMIO 4.60	12,623.00		12,623.00
04/06/12	VENTA INVERSION MERCADO BANCARIO MI SUPERPAGARE PM A 3 DIAS TASA 4.37% PREMIO 158.90	436,506.94		449,129.94
04/06/12	VENTA INVERSION MERCADO BANCARIO MI SUPERPAGARE PM A 3 DIAS TASA 4.37% PREMIO 173.52	476,937.38		926,067.32
04/06/12	INVERSION MERCADO BANCARIO MI SUPERPAGARE PM A 1 DIAS TASA 4.37%		12,622.99	913,444.33
04/06/12	INVERSION MERCADO BANCARIO MI SUPERPAGARE PM A 1 DIAS TASA 4.37%		436,506.94	476,937.39
04/06/12	INVERSION MERCADO BANCARIO MI SUPERPAGARE PM A 1 DIAS TASA 4.37%		476,937.39	0.00
05/06/12	VENTA INVERSION MERCADO BANCARIO MI SUPERPAGARE PM A 1 DIAS TASA 4.37% PREMIO 1.53	12,624.52		12,624.52
05/06/12	VENTA INVERSION MERCADO BANCARIO MI SUPERPAGARE PM A 1 DIAS TASA 4.37% PREMIO 52.99	436,559.93		449,184.45
05/06/12	VENTA INVERSION MERCADO BANCARIO MI SUPERPAGARE PM A 1 DIAS TASA 4.37% PREMIO 57.89	476,995.28		926,179.73
05/06/12	INVERSION MERCADO BANCARIO MI SUPERPAGARE PM A 1 DIAS TASA 4.37%		12,624.52	913,555.21
05/06/12	INVERSION MERCADO BANCARIO MI SUPERPAGARE PM A 1 DIAS TASA 4.37%		436,559.92	476,995.29
05/06/12	INVERSION MERCADO BANCARIO MI SUPERPAGARE PM A 1 DIAS TASA 4.37%		476,995.29	0.00
06/06/12	VENTA INVERSION MERCADO BANCARIO MI SUPERPAGARE PM A 1 DIAS TASA 4.37% PREMIO 1.53	12,626.05		12,626.05
06/06/12	VENTA INVERSION MERCADO BANCARIO MI SUPERPAGARE PM A 1 DIAS TASA 4.37% PREMIO 1.53	436,612.91		449,238.96

BANCO SANTANDER (MEXICO), S.A. INSTITUCION DE BANCO MULTIPLE, GRUPO FINANCIERO SANTANDER R.F.C.  
 BSM970519DU8, PROLONGACION PASEO DE LA REFORMA No. 500, MOD. 206, COL. LOMAS DE SANTAFE  
 C.P. 01219, DELEG. ALVARO OBREGON, D.F.



BANCO SANTANDER (MEXICO), S.A.  
INSTITUCION DE BANCA MULTIPLE  
GRUPO FINANCIERO SANTANDER

FIDUCIARIO

GOBIERNO DEL ESTADO DE JALISCO  
RFC SF890301DU0

CUENTA PRINCIPAL  
02001577-001  
PAGINA 4 de 11

CODIGO DE CLIENTE : 1  
PERIODO: 01-06-2012 AL 30-06-2012

MOVIMIENTOS DEL PERIODO

FECHA	CONCEPTO	ENTRADAS	SALIDAS	SALDO
06/06/12	TASA 4.37% PREMIO 52.99			926,292.15
06/06/12	VENTA INVERSION MERCADO BANCARIO MI SUPERPAGARE PM A 1 DIAS	477,053.19		
06/06/12	TASA 4.37% PREMIO 57.90		12,626.05	913,666.10
06/06/12	INVERSION MERCADO BANCARIO MI SUPERPAGARE PM A 1 DIAS TASA		436,612.91	477,053.19
06/06/12	4.36% INVERSION MERCADO BANCARIO MI SUPERPAGARE PM A 1 DIAS TASA		477,053.19	0.00
06/06/12	4.36% INVERSION MERCADO BANCARIO MI SUPERPAGARE PM A 1 DIAS TASA			477,110.97
07/06/12	VENTA INVERSION MERCADO BANCARIO MI SUPERPAGARE PM A 1 DIAS	477,110.97		
07/06/12	TASA 4.36% PREMIO 57.78			489,738.55
07/06/12	VENTA INVERSION MERCADO BANCARIO MI SUPERPAGARE PM A 1 DIAS	12,627.58		
07/06/12	TASA 4.36% PREMIO 1.53			926,404.34
07/06/12	VENTA INVERSION MERCADO BANCARIO MI SUPERPAGARE PM A 1 DIAS	436,665.79		
07/06/12	TASA 4.36% PREMIO 52.88		12,627.57	913,776.77
07/06/12	INVERSION MERCADO BANCARIO MI SUPERPAGARE PM A 1 DIAS TASA		436,665.78	477,110.99
07/06/12	4.36% INVERSION MERCADO BANCARIO MI SUPERPAGARE PM A 1 DIAS TASA		477,110.99	0.00
07/06/12	4.36% INVERSION MERCADO BANCARIO MI SUPERPAGARE PM A 1 DIAS TASA			12,629.10
08/06/12	VENTA INVERSION MERCADO BANCARIO MI SUPERPAGARE PM A 1 DIAS	12,629.10		
08/06/12	TASA 4.36% PREMIO 1.53			449,347.77
08/06/12	VENTA INVERSION MERCADO BANCARIO MI SUPERPAGARE PM A 1 DIAS	436,718.67		
08/06/12	TASA 4.36% PREMIO 52.89			926,516.54
08/06/12	VENTA INVERSION MERCADO BANCARIO MI SUPERPAGARE PM A 1 DIAS	477,168.77		
08/06/12	TASA 4.36% PREMIO 57.78			913,887.45
08/06/12	INVERSION MERCADO BANCARIO MI SUPERPAGARE PM A 3 DIAS TASA		12,629.09	477,168.79
08/06/12	4.36% INVERSION MERCADO BANCARIO MI SUPERPAGARE PM A 3 DIAS TASA		436,718.66	477,168.79
08/06/12	4.36% INVERSION MERCADO BANCARIO MI SUPERPAGARE PM A 3 DIAS TASA		477,168.79	0.00
11/06/12	VENTA INVERSION MERCADO BANCARIO MI SUPERPAGARE PM A 3 DIAS	477,342.16		477,342.16

BANCO SANTANDER (MEXICO), S.A. INSTITUCION DE BANCA MULTIPLE GRUPO FINANCIERO SANTANDER R.F.C.  
BSM970519DU8, PROLONGACION PASEO DE LA REFORMA No. 500, MOD. 206, COL. LOMAS DE SANTAFE  
C.P. 01219, DELEG. ALVARO OBREGON, D.F.



Santander

BANCO SANTANDER (MEXICO), S.A.  
INSTITUCION DE BANCA MULTIPLE  
GRUPO FINANCIERO SANTANDER

GOBIERNO DEL ESTADO DE JALISCO  
RFC: SF1890301DU0

CUENTA PRINCIPAL  
02001577-001  
PAGINA 5 de 11

PERIODO: 01-06-2012 AL 30-06-2012

FIDUCIARIO

MOVIMIENTOS DEL PERIODO

FECHA	CONCEPTO	ENTRADAS	SALIDAS	SALDO
11/06/12	TASA 4.36% PREMIO 173.37			
	VENTA INVERSION MERCADO BANCARIO MI SUPERPAGARE PM A 3 DIAS	12,633.68		489,975.84
11/06/12	TASA 4.36% PREMIO 4.59			
	VENTA INVERSION MERCADO BANCARIO MI SUPERPAGARE PM A 3 DIAS	436,877.33		926,853.17
11/06/12	TASA 4.36% PREMIO 158.67			
	INVERSION MERCADO BANCARIO MI SUPERPAGARE PM A 1 DIAS		12,633.67	914,219.50
11/06/12	4.36%			
	INVERSION MERCADO BANCARIO MI SUPERPAGARE PM A 1 DIAS TASA		436,877.33	477,342.17
11/06/12	4.36%			
	INVERSION MERCADO BANCARIO MI SUPERPAGARE PM A 1 DIAS TASA		477,342.17	0.00
12/06/12	VENTA INVERSION MERCADO BANCARIO MI SUPERPAGARE PM A 1 DIAS	477,399.98		477,399.98
12/06/12	TASA 4.36% PREMIO 57.81			
	VENTA INVERSION MERCADO BANCARIO MI SUPERPAGARE PM A 1 DIAS	12,635.20		490,035.18
12/06/12	TASA 4.36% PREMIO 1.53			
	VENTA INVERSION MERCADO BANCARIO MI SUPERPAGARE PM A 1 DIAS	436,930.24		926,965.42
12/06/12	TASA 4.36% PREMIO 52.91			
	INVERSION MERCADO BANCARIO MI SUPERPAGARE PM A 1 DIAS TASA		12,635.20	914,330.22
12/06/12	4.36%			
	INVERSION MERCADO BANCARIO MI SUPERPAGARE PM A 1 DIAS TASA		436,930.24	477,399.98
12/06/12	4.36%			
	INVERSION MERCADO BANCARIO MI SUPERPAGARE PM A 1 DIAS TASA		477,399.98	0.00
13/06/12	VENTA INVERSION MERCADO BANCARIO MI SUPERPAGARE PM A 1 DIAS	477,457.80		477,457.80
13/06/12	TASA 4.36% PREMIO 57.82			
	VENTA INVERSION MERCADO BANCARIO MI SUPERPAGARE PM A 1 DIAS	12,636.73		490,094.53
13/06/12	TASA 4.36% PREMIO 1.53			
	VENTA INVERSION MERCADO BANCARIO MI SUPERPAGARE PM A 1 DIAS	436,983.16		927,077.69
13/06/12	TASA 4.36% PREMIO 52.92			
	INVERSION MERCADO BANCARIO MI SUPERPAGARE PM A 1 DIAS TASA		12,636.73	914,440.96
13/06/12	4.36%			
	INVERSION MERCADO BANCARIO MI SUPERPAGARE PM A 1 DIAS TASA		436,983.15	477,457.81
13/06/12	4.36%			
	INVERSION MERCADO BANCARIO MI SUPERPAGARE PM A 1 DIAS TASA		477,457.81	0.00

GOBIERNO DEL ESTADO DE JALISCO  
 RFC SEI890301DUO

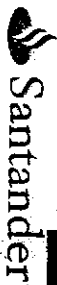
CUENTA PRINCIPAL  
 02001577-001  
 PAGINA 6 de 11

CODIGO DE CLIENTE : 1  
 PERIODO: 01-06-2012 AL 30-06-2012

**MOVIMIENTOS DEL PERIODO**

FECHA	CONCEPTO	ENTRADAS	SALIDAS	SALDO
14/06/12	4.36% VENTA INVERSION MERCADO BANCARIO MI SUPERPAGARE PM A 1 DIAS	12,638.26		12,638.26
	TASA 4.36% PREMIO 1.53			449,674.33
14/06/12	VENTA INVERSION MERCADO BANCARIO MI SUPERPAGARE PM A 1 DIAS	437,036.07		449,674.33
	TASA 4.36% PREMIO 52.92			527,189.97
14/06/12	VENTA INVERSION MERCADO BANCARIO MI SUPERPAGARE PM A 1 DIAS	477,515.64		527,189.97
	TASA 4.36% PREMIO 57.83			914,551.71
14/06/12	INVERSION MERCADO BANCARIO MI SUPERPAGARE PM A 1 DIAS		12,638.26	914,551.71
	4.36%			
14/06/12	INVERSION MERCADO BANCARIO MI SUPERPAGARE PM A 1 DIAS		437,036.07	477,515.64
	4.36%			
14/06/12	INVERSION MERCADO BANCARIO MI SUPERPAGARE PM A 1 DIAS		477,515.64	0.00
	4.36%			
15/06/12	VENTA INVERSION MERCADO BANCARIO MI SUPERPAGARE PM A 1 DIAS	477,573.47		477,573.47
	TASA 4.36% PREMIO 57.83			490,213.26
15/06/12	VENTA INVERSION MERCADO BANCARIO MI SUPERPAGARE PM A 1 DIAS	12,639.79		490,213.26
	TASA 4.36% PREMIO 1.53			927,302.26
15/06/12	VENTA INVERSION MERCADO BANCARIO MI SUPERPAGARE PM A 1 DIAS	437,089.00		927,302.26
	TASA 4.36% PREMIO 52.93			914,662.47
15/06/12	INVERSION MERCADO BANCARIO MI SUPERPAGARE PM A 3 DIAS		12,639.79	914,662.47
	4.36%			
15/06/12	INVERSION MERCADO BANCARIO MI SUPERPAGARE PM A 3 DIAS		437,088.99	477,573.48
	4.36%			
15/06/12	INVERSION MERCADO BANCARIO MI SUPERPAGARE PM A 3 DIAS		477,573.48	0.00
	4.36%			
18/06/12	VENTA INVERSION MERCADO BANCARIO MI SUPERPAGARE PM A 3 DIAS	477,747.00		477,747.00
	TASA 4.36% PREMIO 173.52			490,391.38
18/06/12	VENTA INVERSION MERCADO BANCARIO MI SUPERPAGARE PM A 3 DIAS	12,644.38		490,391.38
	TASA 4.36% PREMIO 4.59			927,639.18
18/06/12	VENTA INVERSION MERCADO BANCARIO MI SUPERPAGARE PM A 3 DIAS	437,247.80		927,639.18
	TASA 4.36% PREMIO 158.81			914,994.80
18/06/12	INVERSION MERCADO BANCARIO MI SUPERPAGARE PM A 1 DIAS		12,644.38	914,994.80
	4.36%			
18/06/12	INVERSION MERCADO BANCARIO MI SUPERPAGARE PM A 1 DIAS		437,247.79	477,747.01
	4.36%			

BANCO SANTANDER (MEXICO) S.A. INSTITUCION DE BANCA MULTIPLE, GRUPO FINANCIERO SANTANDER R.F.C.  
 BSM9/0519DU8, PROLONGACION PASEO DE LA REFORMA No. 500, MOD. 206, COL. LOMAS DE SANTA FE  
 C.P. 01219, DELEG. ALVARO OBREGON, D.F.



BANCO SANTANDER (MÉXICO) S.A.  
 INSTITUCIÓN DE BANCA MULTIPLE  
 GRUPO FINANCIERO SANTANDER

GOBIERNO DEL ESTADO DE JALISCO  
 RFC SFI896301DU0

CUENTA PRINCIPAL  
 02001577-001  
 PAGINA 7 de 11

CODIGO DE CLIENTE : 1  
 PERIODO: 01-06-2012 AL 30-06-2012

FIDUCIARIO

MOVIMIENTOS DEL PERIODO

FECHA	CONCEPTO	ENTRADAS	SALIDAS	SALDO
18/06/12	4.36% INVERSION MERCADO BANCARIO MI SUPERPAGARE PM A 1 DIAS TASA		477,747.01	0.00
19/06/12	4.36% VENTA INVERSION MERCADO BANCARIO MI SUPERPAGARE PM A 1 DIAS TASA 4.36% PREMIO 1.53	12,645.91		12,645.91
19/06/12	4.36% VENTA INVERSION MERCADO BANCARIO MI SUPERPAGARE PM A 1 DIAS TASA 4.36% PREMIO 52.96	437,300.75		449,946.66
19/06/12	4.36% VENTA INVERSION MERCADO BANCARIO MI SUPERPAGARE PM A 1 DIAS TASA 4.36% PREMIO 57.86	477,804.87		927,751.53
19/06/12	4.36% INVERSION MERCADO BANCARIO MI SUPERPAGARE PM A 1 DIAS TASA		12,645.91	915,105.62
19/06/12	4.36% INVERSION MERCADO BANCARIO MI SUPERPAGARE PM A 1 DIAS TASA		437,300.74	477,804.88
19/06/12	4.36% INVERSION MERCADO BANCARIO MI SUPERPAGARE PM A 1 DIAS TASA		477,804.88	0.00
20/06/12	4.36% VENTA INVERSION MERCADO BANCARIO MI SUPERPAGARE PM A 1 DIAS TASA 4.36% PREMIO 57.87	477,862.75		477,862.75
20/06/12	4.36% VENTA INVERSION MERCADO BANCARIO MI SUPERPAGARE PM A 1 DIAS TASA 4.36% PREMIO 1.53	12,647.44		490,510.19
20/06/12	4.36% VENTA INVERSION MERCADO BANCARIO MI SUPERPAGARE PM A 1 DIAS TASA 4.36% PREMIO 52.96	437,353.70		927,863.89
20/06/12	4.36% INVERSION MERCADO BANCARIO MI SUPERPAGARE PM A 1 DIAS TASA		12,647.44	915,216.45
20/06/12	4.36% INVERSION MERCADO BANCARIO MI SUPERPAGARE PM A 1 DIAS TASA		437,353.70	477,862.75
20/06/12	4.36% INVERSION MERCADO BANCARIO MI SUPERPAGARE PM A 1 DIAS TASA		477,862.75	0.00
21/06/12	4.36% VENTA INVERSION MERCADO BANCARIO MI SUPERPAGARE PM A 1 DIAS TASA 4.36% PREMIO 1.53	12,648.97		12,648.97
21/06/12	4.36% VENTA INVERSION MERCADO BANCARIO MI SUPERPAGARE PM A 1 DIAS TASA 4.36% PREMIO 57.87	477,920.62		490,569.59
21/06/12	4.36% VENTA INVERSION MERCADO BANCARIO MI SUPERPAGARE PM A 1 DIAS TASA 4.36% PREMIO 52.97	437,406.67		927,976.26
21/06/12	* PAGO DE HONORARIOS FIDUCIARIOS DEVENGADOS PERIODO		2,233.22	925,743.04

BANCO SANTANDER (MÉXICO) S.A. INSTITUCIÓN DE BANCA MULTIPLE, GRUPO FINANCIERO SANTANDER R.F.C.  
 BSM970519DU8, PROLONGACION PASEO DE LA REFORMA No. 500, MOD. 206, COL. LOMAS DE SANTAFE  
 C.P. 01219, DELEG. ALVARO OBREGON, D.F.

GOBIERNO DEL ESTADO DE JALISCO  
 RFC: SFI890301DUU

 CUENTA PRINCIPAL  
 02001577-001  
 PAGINA 8 de 11

 CODIGO DE CLIENTE : 1  
 PERIODO: 01-06-2012 AL 30-06-2012

**FIDUCIARIO**
**MOVIMIENTOS DEL PERIODO**

FECHA	CONCEPTO	ENTRADAS	SALIDAS	SALDO
21/06/12	21/06/2012 AL 20/06/2012 IVA AL 16% DE PAGO DE HONORARIOS FIDUCIARIOS DEVENGADOS PERIODO 21/05/2012 AL 20/06/2012		357.32	925,385.72
21/06/12	INVERSION MERCADO BANCARIO MI SUPERPAGARE PM A 1 DIAS TASA 4.35%		12,548.97	912,736.75
21/06/12	INVERSION MERCADO BANCARIO MI SUPERPAGARE PM A 1 DIAS TASA 4.35%		436,111.39	476,625.36
21/06/12	INVERSION MERCADO BANCARIO MI SUPERPAGARE PM A 1 DIAS TASA 4.35%		476,625.36	0.00
22/06/12	VENTA INVERSION MERCADO BANCARIO MI SUPERPAGARE PM A 1 DIAS TASA 4.35% PREMIO 1.53	12,650.50		12,650.50
22/06/12	VENTA INVERSION MERCADO BANCARIO MI SUPERPAGARE PM A 1 DIAS TASA 4.35% PREMIO 1.53	436,164.09		448,814.59
22/06/12	VENTA INVERSION MERCADO BANCARIO MI SUPERPAGARE PM A 1 DIAS TASA 4.35% PREMIO 52.70	476,682.95		925,497.54
22/06/12	INVERSION MERCADO BANCARIO MI SUPERPAGARE PM A 3 DIAS TASA 4.35% PREMIO 57.59		12,650.49	912,847.05
22/06/12	INVERSION MERCADO BANCARIO MI SUPERPAGARE PM A 3 DIAS TASA 4.35%		436,164.08	476,682.97
22/06/12	INVERSION MERCADO BANCARIO MI SUPERPAGARE PM A 3 DIAS TASA 4.35%		476,682.97	0.00
25/06/12	VENTA INVERSION MERCADO BANCARIO MI SUPERPAGARE PM A 3 DIAS TASA 4.35% PREMIO 4.59	12,655.08		12,655.08
25/06/12	VENTA INVERSION MERCADO BANCARIO MI SUPERPAGARE PM A 3 DIAS TASA 4.35% PREMIO 159.11	436,322.19		448,977.27
25/06/12	VENTA INVERSION MERCADO BANCARIO MI SUPERPAGARE PM A 3 DIAS TASA 4.35% PREMIO 172.80	476,855.77		925,833.04
25/06/12	INVERSION MERCADO BANCARIO MI SUPERPAGARE PM A 1 DIAS TASA 4.34%		12,655.07	913,177.97
25/06/12	INVERSION MERCADO BANCARIO MI SUPERPAGARE PM A 1 DIAS TASA 4.34%		436,322.18	476,855.79
25/06/12	INVERSION MERCADO BANCARIO MI SUPERPAGARE PM A 1 DIAS TASA 4.34%		476,855.79	0.00
26/06/12	VENTA INVERSION MERCADO BANCARIO MI SUPERPAGARE PM A 1 DIAS TASA 4.34%	436,374.78		436,374.78



BANCO SANTANDER (MEXICO), S.A.  
 INSTITUCIÓN DE BANCA MULTIPLE  
 GRUPO FINANCIERO SANTANDER

GOBIERNO DEL ESTADO DE JALISCO  
 RFC SF1890301DUO

CUENTA PRINCIPAL  
 02001577-001  
 PAGINA 9 de 11

PERIODO: 01-06-2012 AL 30-06-2012

FIDUCIARIO

MOVIMIENTOS DEL PERIODO

FECHA	CONCEPTO	ENTRADAS	SALIDAS	SALDO
26/06/12	TASA 4.34% PREMIO 52.60			
	VENTA INVERSION MERCADO BANCARIO MI SUPERPAGARE PM A 1 DIAS	476,913.28		913,288.06
26/06/12	TASA 4.34% PREMIO 57.49			
	VENTA INVERSION MERCADO BANCARIO MI SUPERPAGARE PM A 1 DIAS	12,656.60		925,944.66
26/06/12	TASA 4.34% PREMIO 1.53			
	INVERSION MERCADO BANCARIO MI SUPERPAGARE PM A 1 DIAS		12,656.59	913,288.07
26/06/12	TASA 4.34%			
	INVERSION MERCADO BANCARIO MI SUPERPAGARE PM A 1 DIAS		436,374.78	476,913.29
26/06/12	TASA 4.34%			
	VENTA INVERSION MERCADO BANCARIO MI SUPERPAGARE PM A 1 DIAS	436,427.39		0.00
27/06/12	TASA 4.34% PREMIO 52.61			
	VENTA INVERSION MERCADO BANCARIO MI SUPERPAGARE PM A 1 DIAS	476,970.78		436,427.39
27/06/12	TASA 4.34% PREMIO 57.49			
	VENTA INVERSION MERCADO BANCARIO MI SUPERPAGARE PM A 1 DIAS	12,658.12		913,398.17
27/06/12	TASA 4.34% PREMIO 1.53			
	INVERSION MERCADO BANCARIO MI SUPERPAGARE PM A 1 DIAS		12,658.11	926,056.29
27/06/12	TASA 4.34%			
	INVERSION MERCADO BANCARIO MI SUPERPAGARE PM A 1 DIAS		436,427.38	913,398.18
27/06/12	TASA 4.34%			
	INVERSION MERCADO BANCARIO MI SUPERPAGARE PM A 1 DIAS		476,970.80	476,970.80
28/06/12	TASA 4.34% PREMIO 57.50			
	VENTA INVERSION MERCADO BANCARIO MI SUPERPAGARE PM A 1 DIAS	477,028.30		0.00
28/06/12	TASA 4.34% PREMIO 52.61			
	VENTA INVERSION MERCADO BANCARIO MI SUPERPAGARE PM A 1 DIAS	12,659.64		477,028.30
28/06/12	TASA 4.34%			
	INVERSION MERCADO BANCARIO MI SUPERPAGARE PM A 1 DIAS		489,687.94	489,687.94
28/06/12	TASA 4.34% PREMIO 1.53			
	VENTA INVERSION MERCADO BANCARIO MI SUPERPAGARE PM A 1 DIAS	436,479.99		926,167.93
28/06/12	TASA 4.34%			
	INVERSION MERCADO BANCARIO MI SUPERPAGARE PM A 1 DIAS		12,659.63	913,508.30
28/06/12	TASA 4.34%			
	INVERSION MERCADO BANCARIO MI SUPERPAGARE PM A 1 DIAS		436,479.99	477,028.31
28/06/12	TASA 4.34%			
	INVERSION MERCADO BANCARIO MI SUPERPAGARE PM A 1 DIAS		477,028.31	0.00

BANCO SANTANDER (MEXICO), S.A. INSTITUCIÓN DE BANCA MULTIPLE. GRUPO FINANCIERO SANTANDER R.F.C  
 BSM970519DU8, PROLONGACION PASEO DE LA REFORMA No. 500, MOD. 206, COL. LOMAS DE SANTAFE  
 C.P. 01219, DELEG. ALVARO OBREGON, D.F.





Santander

Banco Santander (México), S.A.  
 INSTITUCIÓN DE BANCA MULTIPLE  
 GRUPO FINANCIERO SANTANDER

GOBIERNO DEL ESTADO DE JALISCO  
 RFC SFI890301DUO

CUENTA PRINCIPAL

02001577-001  
 PAGINA 10 de 11

CODIGO DE CLIENTE : 1  
 PERIODO: 01-06-2012 AL 30-06-2012

FIDUCIARIO

MOVIMIENTOS DEL PERIODO

FECHA	CONCEPTO	ENTRADAS	SALIDAS	SALDO
29/06/12	4.34% VENTA INVERSION MERCADO BANCARIO MI SUPERPAGARE PM A 1 DIAS	12,661.16		12,661.16
29/06/12	TASA 4.34% PREMIO 1.53	436,532.61		449,193.77
29/06/12	VENTA INVERSION MERCADO BANCARIO MI SUPERPAGARE PM A 1 DIAS			926,279.59
29/06/12	TASA 4.34% PREMIO 52.62	477,085.82		913,618.44
29/06/12	VENTA INVERSION MERCADO BANCARIO MI SUPERPAGARE PM A 1 DIAS			477,085.83
29/06/12	TASA 4.34% PREMIO 57.51			
29/06/12	INVERSION MERCADO BANCARIO MI SUPERPAGARE PM A 3 DIAS TASA		436,532.61	477,085.83
29/06/12	4.33%			
29/06/12	INVERSION MERCADO BANCARIO MI SUPERPAGARE PM A 3 DIAS TASA		477,085.83	0.00
29/06/12	4.33%			
29/06/12	INVERSION MERCADO BANCARIO MI SUPERPAGARE PM A 3 DIAS TASA			0.00
29/06/12	4.33%			
29/06/12	SALDO FINAL			0.00

HONORARIOS Y COMISIONES

FECHA	CONCEPTO	ADEUDOS	PAGOS	SALDO
20/06/12	ABEUDO ANTERIOR MONEDA NACIONAL	2,233.22		0.00
20/06/12	COMISIONES DEVENGADAS 21/MAY/2012 AL 20/JUN/2012 CUOTA			2,233.22
20/06/12	FIJA:2000 VF:1.116609	357.32		2,590.54
20/06/12	IVA DE COMISIONES DEVENGADAS 21/MAY/2012 AL 20/JUN/2012			
20/06/12	CUOTA FIJA:2000 VF:1.116609		2,233.22	357.32
21/06/12	* PAGO DE HONORARIOS FIDUCIARIOS DEVENGADOS PERIODO			
21/06/12	21/05/2012 AL 20/06/2012		357.32	0.00
21/06/12	IVA AL 16% DE PAGO DE HONORARIOS FIDUCIARIOS DEVENGADOS			
21/06/12	PERIODO 21/05/2012 AL 20/06/2012			0.00
21/06/12	SALDO A PAGAR MONEDA NACIONAL			
	* PAGO EN UNA SOLA EXHIBICION			

BANCO SANTANDER (MÉXICO), S.A. INSTITUCIÓN DE BANCO MULTIPLE. GRUPO FINANCIERO SANTANDER R.F.C  
 BSM970519DU8. PROLONGACIÓN PASEO DE LA REFORMA No. 500, MOD. 206, COL. LOMAS DE SANTA FE  
 C.P. 01219, DELEG. ALVARO OBREGON, D.F.

GOBIERNO DEL ESTADO DE JALISCO  
 RFC: SE1890304DU0

CUENTA PRINCIPAL  
 02001577-001  
 PAGINA 11 de 11  
 CODIGO DE CLIENTE : 1  
 PERIODO: 01-06-2012 AL 3

**MENSAJES**

CUALQUIER SOLICITUD, ACLARACION O RECLAMACION REFERENTE A SU ESTADO DE CUENTA, PODRA PRESENTARLA A TRAVES DE LA UNIDAD ESPECIALIZADA DE ATENCION AL CLIENTE CUYO CORREO ELECTRONICO: [atencionfiduciario@santander.com.mx](mailto:atencionfiduciario@santander.com.mx), O SI LO PREFERE CONTACTAR AL DEFENSOR DEL CLIENTE CUYO CORREO ELECTRONICO: [defensorcliente@santander.com.mx](mailto:defensorcliente@santander.com.mx); SIN PERJUICIO DE QUE PODRA PRESENTAR SU RECLAMACION ANTE LA COMISION NACIONAL PARA LA DEFENSA DE LOS USUARIOS FINANCIEROS AL TELEFONO (55) 53-40-09-99 O 01-800-999-8080 DEL INTERIOR DE LA REPUBLICA, CUYA DIRECCION DE INTERNET ES [www.conduser.gob.mx](http://www.conduser.gob.mx)

Este documento es una representacion impresa de un CFD

Número de serie del certificado: 1000000102312545 Fecha y hora de expedición: 2012

Número y año de aprobación: 2012 2012 Folio fiscal:

Sello Digital

0FK1AdonchbvuVNScgnXE5YPrC3q3h0dGvP7GcJd5R869S/h1ajz0C10MzuZP1ApwH6K11XN1xIUf-V3HGcz3igzfifvDgs10HFYPP0EhInZfc5Gp-egzP56deG6LZ/NP7Q/GuWZ8NcMBRF.os2D

BANCO SANTANDER (MEXICO), S.A. INSTITUCIÓN DE BANCO MULTIPLE, GRUPO FINANCIERO SANTANDER R.F.C.  
 BSM970519DU8, PROLONGACION PASEO DE LA REFORMA No. 500, MOD. 206, COL. LOMAS DE SANTA FE  
 C.P. 01219, DELEG. ALVARO OBREGON, D.F.