

**SESIÓN ORDINARIA DE CONSEJO DE ADMINISTRACIÓN  
ORGANISMO OPERADOR DEL PARQUE DE LA SOLIDARIDAD**

En la ciudad de Guadalajara, Jalisco, siendo las 09:30 horas del día 22 (veintidós) de febrero de 2019 (dos mil diecinueve), en la sala de juntas ubicada en la Av. Malecón No. 300 de la colonia Benito Juárez, por instrucciones del Mtro. Sergio Humberto Graf Montero, Presidente del Consejo de Administración del Organismo Operador del Parque de la Solidaridad y con fundamento en los artículos 11 y 12 de su propia Ley Orgánica se convoca a la sesión ordinaria de dicho consejo, a efecto de desarrollar el siguiente:

**Orden del día**

1. Lista de asistencia.
2. Declaración de quórum e instalación de la sesión.
3. Lectura y aprobación del orden del día.
4. Lectura y, en su caso, aprobación del acta correspondiente a la sesión del mes de enero de 2019.
5. Informe de presentación Cuenta Pública 2018
6. Asuntos varios.

Se pasó lista de asistencia estando presentes los siguientes consejeros:

Representante del Presidente del Consejo de Administración  
Ing. Diego Edén Wynter Blanco

Secretaría de la Hacienda Pública  
Lic. Jorge Adolfo Robles Ascencio

Secretaría de Educación  
Lic. Juan Carlos Álvarez Antillón

Secretaría de Cultura  
Lic. Ricardo Arana Gutiérrez

Secretaría de Transporte  
Lic. Alejandra Rico Ortiz

Consejo Estatal para el Fomento Deportivo  
Lic. Héctor Martín García Ninomiya

H. Ayuntamiento de Guadalajara  
Lic. Teresa Álvarez González

H. Ayuntamiento de Tonalá  
Lic. María Mayra Violeta Velazco García

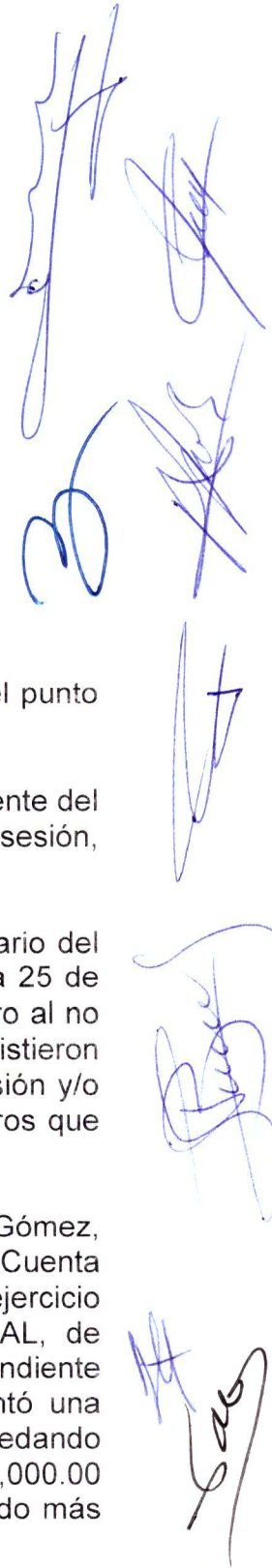
Organismo Operador del Parque de la Solidaridad  
Lic. Belizario López Gómez

Por lo anterior se declaró la existencia de quórum legal, cumpliendo con el punto número dos.

El Ing. Diego E. Wynter Blanco, en su calidad de Representante del Presidente del Consejo procedió a dar lectura al orden del día para el desarrollo de la sesión, siendo aprobado por los asistentes.

Acto seguido, el Director General del Organismo en su calidad de Secretario del Consejo, da lectura al acta correspondiente a la sesión ordinaria de fecha 25 de enero del año 2019, siendo puesta a consideración de los Consejeros, pero al no estar presentes todos los miembros del Consejo de Administración que asistieron a dicha reunión, se acordó enviar el acta por correo electrónico para revisión y/o corrección, en caso de no haber comentarios por el resto de los Consejeros que asistieron a la sesión de enero del año en curso, se aprueba el acta.

Pasando al punto número cinco del orden del día, el Lic. Belizario López Gómez, Director General del Organismo, presenta la información referente a la Cuenta Pública 2018, explicando que el aspecto financiero más importante del ejercicio 2018 fue el pago de la deuda que el Organismo tenía con el IPEJAL, de aportaciones patronales y vivienda del ejercicio 2016, así como un saldo pendiente de retenciones de ISR, originado en el ejercicio 2014, lo cual representó una disminución del pasivo registrado en el ejercicio inmediato anterior, quedando pendiente el pago del laudo laboral provisionado por un monto de \$2'500,000.00 pesos dos millones quinientos mil pesos 00/00 M.N., siendo este el adeudo más representativo que actualmente tiene el Organismo.





Asimismo, menciona que durante el ejercicio 2018 se logró alcanzar el 96% de la meta del Presupuesto de Ingresos y que el capítulo 1000 (Servicios Personales), representó el 95.86 % del total del Presupuesto de Egresos del Organismo.

Pasando a asuntos varios, el Lic. Belizario López Gómez, informa que actualmente los vehículos del Organismo, no cuentan con una póliza de seguros vigente, lo anterior originado por un adeudo de la póliza correspondiente al ejercicio 2017, por este motivo, solicita autorización para la contratación de una póliza anual que se pague de manera mensual, en lo que se resuelve el adeudo con la póliza contratada por la Secretaría de Administración y una vez resuelto, adherirnos a la póliza de Gobierno del Estado.

La anterior solicitud se realiza por los riesgos que representa para los trabajadores y para terceros, el conducir vehículos del Organismo sin un seguro, debiendo salir al Parque Roberto Montenegro o al tiradero, actividades indispensables para no afectar la operación y limpieza de ambos parques. Los miembros del Consejo de Administración aprueban la contratación provisional de un seguro de vehículos.

El Lic. Ricardo Arana, representante de la Secretaría de Cultura, pregunta que si se tiene conocimiento de la creación de la Agencia de Entretenimiento, y si es que se podrán obtener recursos o eventos que beneficien a los parques Solidaridad y Roberto Montenegro. El Director General comenta que, a la fecha, no cuenta con información referente a ese tema.

En otro orden de ideas, el Ing. Diego Wynter, representante del Presidente del Consejo de Administración, menciona que se recibió una denuncia en la PROEPA, por un incendio en el interior del Parque de la Solidaridad, por lo cual el Director General del Organismo explica que no se cuenta con maquinaria propia para atender ese tipo de incidentes y que al momento en el que se suscitó el incendio, el 21 veintiuno de febrero del año en curso, se contaba con dos pipas que prestó el Parque Metropolitano al Parque de la Solidaridad, pero una estaba llenándose y la otra no funcionaba, por tal motivo surgieron unos problemas para contener el fuego, asimismo, menciona que inmediatamente se reportó el incendio y solicitó apoyo a Bomberos de Tonalá, pero no se recibió apoyo ya que la respuesta de la operadora fue que es una situación recurrente y que los incendios son provocados por el mismo personal del Organismo. Posteriormente se solicitó el apoyo a Bomberos de Guadalajara y a Protección Civil, quienes sofocaron el incendio de un depósito de residuos del Parque.



El Ing. Diego Wynter, solicita al Lic. Belizario López Gómez, que envíe un informe de los hechos del incendio a la PROEPA, incluyendo el número aproximado de hectáreas dañadas, manifestando los antecedentes de los incendios anteriores y la acciones que se están tomando para evitar este tipo de eventos.

Relacionado con temas ambientales, el Lic. Belizario López Gómez, informa que personal del SIAPA estuvo en el Parque de la Solidaridad revisando la planta de tratamiento de aguas residuales, se aprovechó para comentarles el problema que se tiene con el ingreso de aguas negras al arroyo al interior del parque, situación que genera contaminación y malos olores, por lo anterior solicitó su apoyo para encontrar posibles soluciones al problema pero sólo tenían instrucciones de ver la planta de tratamiento.

Por tal motivo, tratando de detener el ingreso de aguas negras al canal, propone colocar costales rellenos de arena, para desviar el cauce del río y así bloquear el ingreso de aguas negras al parque, esto solucionaría el problema de momento y cuando llegue el temporal de lluvias se retirarían los costales para evitar inundaciones.

Referente a las necesidades del Parque Roberto Montenegro, comenta que actualmente existe una fosa séptica que está generando problemas, debido a que se llena cada semana y es difícil contar con el apoyo del SIAPA tan seguido, para poder vaciarla, y derivado del proyecto de la Agencia de Bosques Urbanos, hay compras que no se pueden hacer de forma inmediata, por esta razón solicita autorización directa de los miembros del Consejo de Administración para la compra de una bomba de sólidos para poder desazolvar la fosa séptica de forma semanal y de esta manera continuar prestando el servicio de sanitarios en el parque sin problemas. Se aprueba la compra de la bomba de sólidos.

Ante esta situación, la Lic. Teresa Álvarez, representante del Ayuntamiento de Guadalajara, y derivado de la solicitud del Lic. Jorge A. Robles, representante de la Secretaría de la Hacienda Pública, de proporcionar información referente a la Agencia de Bosques, menciona que con este proyecto se pretende desaparecer los OPD's Organismo Operador del Parque de la Solidaridad, Parque Metropolitano y Bosques Urbanos de Guadalajara, para crear uno solo, que dependería de IMEPLAN. Se planea una estructura conformada por un Director General, dos Gerencias, una Administrativa y de Procesos, y una Gerencia Ambiental, de la cual se derivan dos Direcciones y Enlaces Administrativos, uno en cada parque. Se busca trabajar con empresas que prestan los servicios (jardinería, sanitarios, etc.) y contar con una empresa de supervisión.



El principal objeto de la Agencia es la optimización de los recursos y se pretende llevar a cabo en un par de meses, por esta razón, actualmente, sólo se están ejerciendo los gastos que sean indispensables y urgentes.

Ante esta situación, el Ing. Diego Wynter, menciona que en lo que se define la creación de la Agencia de Bosques Urbanos, es necesario determinar los gastos que realmente son urgentes, con la finalidad de no detener el trabajo o afectar la operación necesaria para el adecuado funcionamiento de los parques, buscando ser eficientes.

No existiendo más asuntos varios por tratar, se procedió a establecer los puntos de acuerdo alcanzados durante la presente sesión:

Punto de acuerdo uno.- Enviar vía correo electrónico, para revisión y, en su caso, aprobación, el acta de la sesión ordinaria del mes de enero de 2019, a los Consejeros que asistieron a la misma y no pudieron estar presentes en la sesión del mes de febrero del año en curso, en la cuál se solicita su aprobación, según se establece en el punto número cuatro del orden del día.

Punto de acuerdo dos.- Enviar informe a la PROEPA, con copia a la SEMADET, del incendio del 21 veintiuno de febrero de 2019 dos mil diecinueve, sus antecedentes y las acciones que se están llevando a cabo para evitar que ocurran de nuevo.

El Ing. Diego Edén Wynter Blanco, representante del Mtro. Sergio Humberto Graf Montero, Presidente del Consejo, dio por finalizada la reunión a las 10:40 horas del viernes 22 veintidós de febrero de 2019 dos mil diecinueve, firmando al calce los que a ella asistieron.

Representante del Presidente del Consejo de Administración  
Ing. Diego Edén Wynter Blanco

Secretaría de la Hacienda Pública  
Lic. Jorge Adolfo Robles Ascencio





Secretaría de Educación  
Lic. Juan Carlos Álvarez A.



---

Secretaría de Cultura  
Lic. Ricardo Arana Gutiérrez




---

Secretaría de Transporte  
Lic. Alejandra Rico Ortiz




---

Consejo Estatal para el Fomento Deportivo  
Lic. Héctor Martín García Nimoniya




---

H. Ayuntamiento de Guadalajara  
Lic. Teresa Álvarez González



---

H. Ayuntamiento de Tonalá  
Lic. María Mayra Violeta Velazco García



---

Organismo Operador del Parque de la Solidaridad  
Lic. Belizario López Gómez



---

ESTA HOJA PERTENECE AL ACTA No.01/19 CORRESPONDIENTE A LA SESIÓN ORDINARIA DEL CONSEJO DE ADMINISTRACIÓN DEL ORGANISMO OPERADOR DEL PARQUE DE LA SOLIDARIDAD, CELEBRADA EL DÍA 22 VEINTIDÓS DE FEBRERO DE 2019.





# LISTA DE ASISTENCIA SESIÓN DE CONSEJO

SESIÓN ORDINARIA 22 DE FEBRERO DE 2019.

NOMBRE	DEPENDENCIA	CORREO	TELEFONO	FIRMA
Violeta Velasco Garcia	Ayuntamiento Tonalá	sindicco.violeta@tonalagob	EXT-1201 35866021	
Juan Carlos Alvarez A	Secretaría de Educación	Juan.alvarez@jalisco.gob.mx	38142757 EXT. 22628	
JORGE ROBRES ASCENCIO	SECRETARIA DE LA HACIENDA	jorge.robres@jalisco.gob.mx	3814-2800 EXT 43430	
Diego Edu. Wulber Barco	SEMADET	diego.eduwulber@jalisco.gob.mx		
Teresa Alvarez	Guadalajara	administracion@bosquesurbanosgdl.org	36406381 EXT 113	
HECTOR GARCIA	CODE	hector.garcia@codejalisco.gob.mx	3310835657	
RICARDO ARANA GUTIERREZ	SRIA. DE CULTURA	ricardo.arana@jalisco.gob.mx	70304500 EXT 54770 3351562420	
Alejandra Rico	Secretaría de Transporte	aribexipp@ginacil.com	4483555894	



SC/0157/2019

Guadalajara, Jalisco, a 18 de febrero de 2019

**Lic. Belizario López Gómez**  
**Director General y Secretario del Consejo de Administración**  
**Organismo Operador del Parque Solidaridad**  
Presente

En atención a su amable invitación para asistir a la Sesión Ordinaria del Consejo de Administración del Organismo Operador del Parque de la Solidaridad, que se llevará a cabo el viernes 22 de febrero del presente, le ofrezco una disculpa por mi inasistencia ya que por razones de agenda no me será posible acompañarlos.

Le comunico que he designado para que asista en mi representación al **Lic. Ricardo Arana Gutiérrez**, Coordinador Especializado, a quien podrá localizar en el teléfono 3030 4500 ext. 54770 o al correo electrónico [ricardo.arana@jalisco.gob.mx](mailto:ricardo.arana@jalisco.gob.mx), quien se pondrá en contacto con Usted el día del evento.

Sin otro particular, agradezco su atención y le envío saludos cordiales.

Atentamente,



**Lic. Giovana Elizabeth Jaspersen García**  
**Secretaria de Cultura**

C.c. Lic. Adriana Córdova Navarro.- Jefa de Recursos Materiales.  
C.c. Lic. Ricardo Arana Gutiérrez.- Coordinador Especializado.  
Archivo.

**RECIBIDO**  
19 FEB 2019  
ORGANISMO OPERADOR  
DEL PARQUE SOLIDARIDAD





AUDITORIA SUPERIOR  
DEL EDO DE JALISCO

0728 19 FEB 15 15:04

OFICIALIA DE PARTES

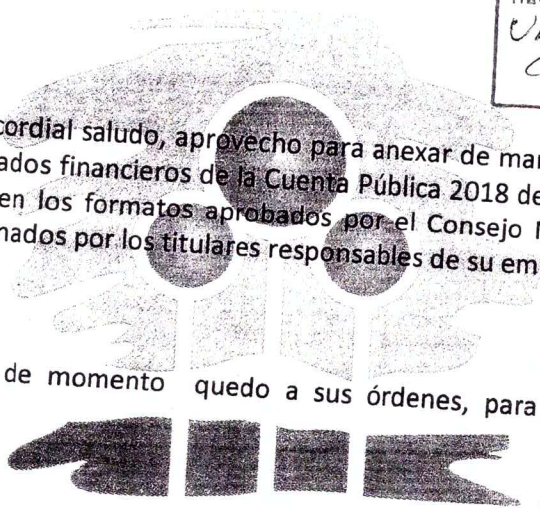
Oficio No. DG/024/19

DR. JORGE ALEJANDRO ORTÍZ RAMÍREZ  
AUDITOR SUPERIOR DEL ESTADO DE JALISCO  
PRESENTE

AUDITORIA SUPERIOR DEL ESTADO DE JALISCO  
PODER LEGISLATIVO  
SE RECIBE DOCUMENTACION ANEXA A  
RESERVA DE VERIFICAR SU CONTENIDO  
UN CD Y UN LEGAJO  
COMO ANEXO  
OFICIALIA DE PARTES

Anteponiendo un cordial saludo, aprovecho para anexar de manera impresa y en formato digital (Excel y PDF) los estados financieros de la Cuenta Pública 2018 del Organismo Operador del Parque de la Solidaridad, en los formatos aprobados por el Consejo Nacional de Armonización Contable, debidamente firmados por los titulares responsables de su emisión.

Sin otro particular de momento quedo a sus órdenes, para cualquier comentario o aclaración al respecto.



Secretaría de la Hacienda Pública  
18 FEB. 2019  
RECIBIDO  
DESPACHO DEL SECRETARIO

ATENTAMENTE  
GUADALAJARA, JALISCO A 15 DE FEBRERO DE 2019  
"2019, Año de la Igualdad de Género en Jalisco"

PARQUE SOLIDARIDAD Y MONTENEGRO  
GOBIERNO DEL ESTADO

LIC. BELIZARIO LOPEZ GÓMEZ  
DIRECTOR GENERAL

ORGANISMO OPERADOR DEL PARQUE DE LA SOLIDARIDAD

- c.c.p. C.P.C. Juan Partida Morales- Secretario de la Hacienda Pública – Para su conocimiento.
- c.c.p. C.P. Francisco González Rendón - Director de Armonización Contable – Para su conocimiento.
- c.c.p. Archivo.



Av. Malecón No. 300 Col. Benito Juárez C.P. 44770  
Tels: 3608 6611 3608 6739 Fax: 3608 6995

**ORGANISMO OPERADOR DEL PARQUE DE LA SOLIDARIDAD**  
**Estado de Situación Financiera**  
 Al 31 de diciembre de 2018

<u>ACTIVO</u>	<u>2018</u>	<u>2017*</u>	<u>PASIVO</u>	<u>2018</u>	<u>2017*</u>
<b>ACTIVO CIRCULANTE</b>	<b>1,115,048.53</b>	<b>578,451.40</b>	<b>PASIVO CIRCULANTE</b>	<b>3,981,249.05</b>	<b>7,968,179.37</b>
EFFECTIVO Y EQUIVALENTES	920,835.81	361,570.77	CUENTAS POR PAGAR A CORTO PLAZO	3,981,249.05	7,968,179.37
DERECHOS A RECIBIR EFECTIVO O ALMACENES	118,303.60	133,557.62	<b>Total de Pasivos Circulantes</b>	<b>3,981,249.05</b>	<b>7,968,179.37</b>
Total de Activos Circulantes	1,115,048.53	578,451.40	<b>PASIVO NO CIRCULANTE</b>	<b>-</b>	<b>-</b>
<b>ACTIVO NO CIRCULANTE</b>	<b>659,083.95</b>	<b>837,889.93</b>	<b>Total de Pasivos</b>	<b>3,981,249.05</b>	<b>7,968,179.37</b>
BIENES INMUEBLES	780,756.19	821,848.63	HACIENDA PÚBLICA/ PATRIMONIO	936,158.70	936,158.70
BIENES MUEBLES	5,081,503.37	5,520,185.91	APORTACIONES	- 3,143,275.27	- 7,487,996.74
ACTIVOS INTANGIBLES	42,762.47	42,762.47	RESULTADOS DEL EJERCICIO (AHORRO/	2,546,297.09	2,437,056.93
DEPRECIACIÓN, DETERIORO Y	- 5,293,984.90	- 5,594,953.90	RESULTADOS DE EJERCICIOS	- 5,689,572.36	- 5,050,939.81
ACTIVOS DIFERIDOS	48,046.82	48,046.82	<b>EXCESO O INSUFICIENCIA EN LA</b>	<b>-</b>	<b>-</b>
Total de Activos No Circulantes	659,083.95	837,889.93	<b>Total Hacienda Pública/Patrimonio</b>	<b>- 2,207,116.57</b>	<b>6,551,838.04</b>
Total de Activos	<b>1,774,132.48</b>	<b>1,416,341.33</b>	<b>Total de Pasivo y Hacienda</b>	<b>1,774,132.48</b>	<b>1,416,341.33</b>

<u>CUENTAS DE ORDEN</u>	<u>2018</u>	<u>2017*</u>
<b>LEY DE INGRESOS</b>		
LEY DE INGRESOS ESTIMADA	22,573,730.00	-
LEY DE INGRESOS POR EJECUTAR	- 3,368,559.29	-
LEY DE INGRESOS DEVENGADA	25,942,289.29	-
LEY DE INGRESOS RECAUDADA	25,894,229.29	-
<b>PRESUPUESTO DE EGRESOS</b>		
PRESUPUESTO DE EGRESOS	24,012,259.00	-
PRESUPUESTO DE EGRESOS POR	1,811,172.16	-
MODIFICACIONES AL PRESUPUESTO	1,016,099.38	-
PRESUPUESTO DE EGRESOS	23,217,186.22	-
PRESUPUESTO DE EGRESOS	23,217,186.22	-
PRESUPUESTO DE EGRESOS	23,217,186.22	-
PRESUPUESTO DE EGRESOS PAGADO	22,782,234.11	-

"Bajo protesta de decir verdad declaramos que los Estados Financieros y sus notas, son razonablemente correctos y son responsabilidad del emisor".

  
 Belizario López Gómez  
 Director General


  
 Lizzeth Haro Spence  
 Director Administrativo




**ORGANISMO OPERADOR DEL PARQUE DE LA**  
**Estado de Actividades**  
**Del 1º de enero al 31 de diciembre de 2018**

	<u>2018</u>
<b>INGRESOS Y OTROS BENEFICIOS</b>	
<b>INGRESOS DE GESTIÓN</b>	
PRODUCTOS DE TIPO CORRIENTE *	3,997,720.91
INGRESOS POR VENTA DE BIENES Y SERVICIOS	4,544.23
PARTICIPACIONES, APORTACIONES, TRANSFERENCIAS, ASIGNACIONES,	3,993,176.68
TRANSFERENCIAS, ASIGNACIONES, SUBSIDIOS Y OTRAS AYUDAS	21,944,568.38
OTROS INGRESOS Y BENEFICIOS	21,944,568.38
	-
<b>Total de Ingresos y Otros Beneficios</b>	<b>25,942,289.29</b>
<b>GASTOS Y OTRAS PÉRDIDAS</b>	
<b>GASTOS DE FUNCIONAMIENTO</b>	
SERVICIOS PERSONALES	22,964,415.26
MATERIALES Y SUMINISTROS	22,257,689.39
SERVICIOS GENERALES	157,745.62
TRANSFERENCIAS, ASIGNACIONES, SUBSIDIOS Y OTRAS AYUDAS	548,980.25
SUBSIDIOS Y SUBVENCIONES	252,770.96
PARTICIPACIONES Y APORTACIONES	252,770.96
INTERESES, COMISIONES Y OTROS GASTOS DE LA DEUDA PÚBLICA	-
OTROS GASTOS Y PÉRDIDAS EXTRAORDINARIAS	-
ESTIMACIONES, DEPRECIACIONES, DETERIOROS, OBSOLESCENCIA Y	178,805.98
INVERSIÓN PÚBLICA	178,805.98
	-
<b>Total de Gastos y otras Pérdidas</b>	<b>23,395,992.20</b>
<b>Resultado del Ejercicio (Ahorro/Desahorro)</b>	<b>2,546,297.09</b>

Bajo protesta de decir verdad declaramos que los Estados Financieros y sus Notas son razonablemente correctos y responsabilidad del emisor


  
 Belizario López Gómez  
 Director General


  
 Lizzeth Haro Spence  
 Director Administrativo

**ORGANISMO OPERADOR DEL PARQUE DE LA SOLIDARIDAD**  
**Estado de Cambios en la Situación Financiera**  
 Del 01/ene/2018 al 31/dic/2018

	<u>Origen*</u>	<u>Aplicación*</u>
<b>ACTIVO</b>		
<b>ACTIVO CIRCULANTE</b>		357,791.15
EFFECTIVO Y EQUIVALENTES		<u>536,597.13</u>
DERECHOS A RECIBIR EFFECTIVO O EQUIVALENTES		559,265.04
ALMACENES	15,254.02	
<b>ACTIVO NO CIRCULANTE</b>	7,413.89	
BIENES INMUEBLES, INFRAESTRUCTURA Y CONSTRUCCIONES EN	<u>178,805.98</u>	
BIENES MUEBLES	41,092.44	
ACTIVOS INTANGIBLES	438,682.54	
DEPRECIACIÓN, DETERIORO Y AMORTIZACIÓN ACUMULADA DE BIENES		300,969.00
ACTIVOS DIFERIDOS		
<b>PASIVO</b>		
<b>PASIVO CIRCULANTE</b>		3,986,930.32
CUENTAS POR PAGAR A CORTO PLAZO		<u>3,986,930.32</u>
<b>PASIVO NO CIRCULANTE</b>		3,986,930.32
HACIENDA PÚBLICA/ PATRIMONIO	4,344,721.47	
<u>HACIENDA PÚBLICA/PATRIMONIO CONTRIBUIDO</u>		
APORTACIONES		
<u>HACIENDA PÚBLICA /PATRIMONIO GENERADO</u>	<u>4,344,721.47</u>	
RESULTADOS DEL EJERCICIO (AHORRO/ DESAHORRO)	4,983,354.02	
RESULTADOS DE EJERCICIOS ANTERIORES		
<u>EXCESO O INSUFICIENCIA EN LA ACTUALIZACIÓN DE LA HACIENDA</u>		638,632.55

"Bajo protesta de decir verdad declaramos que los Estados Financieros y sus notas, son razonablemente correctos y son responsabilidad del emisor".

  
 Belizario López Gómez  
 Director General

  
 Lizzeth Haro Spence  
 Director Administrativo





**ORGANISMO OPERADOR DEL PARQUE DE LA SOLIDARIDAD**  
**Estado Análítico del Activo**

del 01/ener/2018 al 31/dic/2018

Concepto	Saldo Inicial 1	Cargos del periodo 2	Abonos del periodo 3	Saldo Final 4(1+2-3)	Variación del Periodo (4-1)
<b>ACTIVO</b>					
ACTIVO CIRCULANTE	1,416,341.33	85,029,879.77	84,672,088.62	1,774,132.48	357,791.15
EFFECTIVO Y EQUIVALENTES	578,451.40	85,029,879.77	84,493,282.64	1,115,048.53	536,597.13
DERECHOS A RECIBIR EFFECTIVO O EQUIVALENTES	361,570.77	59,038,730.79	58,479,465.75	920,835.81	559,265.04
ALMACENES	133,557.62	25,951,797.44	25,967,051.46	118,303.60	15,254.02
ACTIVO NO CIRCULANTE	83,323.01	39,351.54	46,765.43	75,909.12	7,413.89
BIENES INMUEBLES, INFRAESTRUCTURA Y CONSTRUCCIONES EN PROCESO	837,889.93	-	178,805.98	659,083.95	178,805.98
BIENES MUEBLES	821,848.63	-	41,092.44	780,756.19	41,092.44
ACTIVOS INTANGIBLES	5,520,185.91	-	438,682.54	5,081,503.37	438,682.54
DEPRECIACIÓN, DETERIORO Y AMORTIZACIÓN ACUMULADA DE BIENES	42,762.47	-	-	42,762.47	-
ACTIVOS DIFERIDOS	5,594,953.90	-	300,969.00	5,293,984.90	300,969.00
	48,046.82	-	-	48,046.82	-

**"Bajo protesta de decir verdad declaramos que los Estados Financieros y sus notas, son razonablemente correctos y son responsabilidad del emisor".**

  
 Belizario López Gómez  
 Director General


  
 Lizzeth Haro Spence  
 Director Administrativo



**ORGANISMO OPERADOR DEL PARQUE DE LA SOLIDARIDAD**  
**Estado de Variaciones en la Hacienda Pública**  
 del 01/ene/2018 al 31/dic/2018

Concepto	Hacienda Pública/ Patrimonio Contribuido	Hacienda Pública/ Patrimonio Generado		Ajustes por	Total*
		De Ejercicios	Del Ejercicio		
HACIENDA PÚBLICA/PATRIMONIO CONTRIBUIDO NETO 2017	936,158.70	-	-	-	936,158.70
APORTACIONES	936,158.70	-	-	-	936,158.70
DONACIONES DE CAPITAL	-	-	-	-	-
ACTUALIZACIÓN DE LA HACIENDA PÚBLICA/PATRIMONIO	-	-	-	-	-
HACIENDA PÚBLICA /PATRIMONIO GENERADO NETO 2017	-	5,050,939.81	- 2,437,056.93	-	7,487,996.74
RESULTADOS DEL EJERCICIO (AHORRO/ DESAHORRO)	-	-	- 2,437,056.93	-	2,437,056.93
RESULTADOS DE EJERCICIOS ANTERIORES	-	5,050,939.81	-	-	5,050,939.81
REVALÚOS	-	-	-	-	-
RESERVAS	-	-	-	-	-
RECTIFICACIONES DE RESULTADOS DE EJERCICIOS ANTERIORES	-	-	-	-	-
EXCESO O INSUFICIENCIA EN LA ACTUALIZACIÓN DE LA HACIENDA PÚBLICA/ PATRIMONIO NETO 2017	-	-	-	-	-
RESULTADO POR POSICIÓN MONETARIA	-	-	-	-	-
RESULTADO POR TENENCIA DE ACTIVOS NO MONETARIOS	-	-	-	-	-
HACIENDA PÚBLICA / PATRIMONIO NETO FINAL 2017	936,158.70	5,050,939.81	- 2,437,056.93	-	6,551,838.04
CAMBIOS EN LA HACIENDA PÚBLICA/PATRIMONIO CONTRIBUIDO NETO 2018	-	-	-	-	-
APORTACIONES	-	-	-	-	-
DONACIONES DE CAPITAL	-	-	-	-	-
ACTUALIZACIÓN DE LA HACIENDA PÚBLICA/PATRIMONIO	-	-	-	-	-
VARIACIONES DE LA HACIENDA PÚBLICA / PATRIMONIO GENERADO NETO 2018	-	638,632.55	4,983,354.02	-	4,344,721.47
RESULTADOS DEL EJERCICIO (AHORRO/ DESAHORRO)	-	-	2,546,297.09	-	2,546,297.09
RESULTADOS DE EJERCICIOS ANTERIORES	-	638,632.55	2,437,056.93	-	1,798,424.38
REVALÚOS	-	-	-	-	-
RESERVAS	-	-	-	-	-
RECTIFICACIONES DE RESULTADOS DE EJERCICIOS ANTERIORES	-	-	-	-	-
CAMBIOS EN EL EXCESO O INSUFICIENCIA EN LA ACTUALIZACIÓN DE LA HACIENDA PÚBLICA/ PATRIMONIO NETO 2018	-	-	-	-	-
RESULTADO POR POSICIÓN MONETARIA	-	-	-	-	-
RESULTADO POR TENENCIA DE ACTIVOS NO MONETARIOS	-	-	-	-	-
HACIENDA PÚBLICA / PATRIMONIO NETO FINAL 2018	936,158.70	5,689,572.36	2,546,297.09	-	2,207,116.57
*Importe Basados en Saldos Iniciales					

"Bajo protesta de decir verdad declaramos que los Estados Financieros y sus notas, son razonablemente correctos y son responsabilidad del emisor".

  
 Belizaria Lopez Gomez  
 Director General


  
 Lizzeth Haro Spence  
 Director Administrativo




**ORGANISMO OPERADOR DEL PARQUE DE LA SOLIDARIDAD**  
**Estado de Flujos de Efectivo**  
 Del 01/enero/2018 al 31/dic/2018

Concepto	2018	2017
<b>FLUJOS DE EFECTIVO DE LAS ACTIVIDADES DE OPERACIÓN</b>		
<b>ORIGEN</b>		
PRODUCTOS DE TIPO CORRIENTE	25,894,229.29	-
INGRESOS POR VENTAS DE BIENES	4,544.23	-
TRANSFERENCIAS, ASIGNACIONES, SUBSIDIOS Y OTRA AYUDAS	3,945,116.68	-
<b>APLICACIÓN</b>	21,944,568.38	-
SERVICIOS PERSONALES	25,334,964.25	-
MATERIALES Y SUMINISTROS	22,030,447.17	-
SERVICIOS GENERALES	157,745.62	-
SUBSIDIOS Y SUBVENCIONES	548,980.25	-
OTRAS APLICACIONES DE OPERACIÓN	45,061.07	-
<b>FLUJOS NETOS DE EFECTIVO POR ACTIVIDADES DE OPERACIÓN</b>	2,552,730.14	-
	559,265.04	-
<b>FLUJOS DE EFECTIVO DE LAS ACTIVIDADES DE INVERSIÓN</b>		
<b>FLUJO DE EFECTIVO DE LAS ACTIVIDADES DE FINANCIAMIENTO</b>		
<b>INCREMENTO/DISMINUCIÓN NETA EN EL EFECTIVO Y</b>	559,265.04	-
<b>EFECTIVO Y EQUIVALENTES AL EFECTIVO AL INICIO DEL</b>	361,570.77	-
<b>EFECTIVO Y EQUIVALENTES AL EFECTIVO AL FINAL DEL</b>	920,835.81	-

"Bajo protesta de decir verdad declaramos que los Estados Financieros y sus notas, son razonablemente correctos


  
 Belizario López Gómez  
 Director General


  
 Lizzeth Haro Spence  
 Director Administrativo

**ORGANISMO OPERADOR DEL PARQUE DE LA SOLIDARIDAD**  
 Estado Analítico de la Deuda y Otros Pasivos  
 Del 01/ene/2018 al 31/dic/2018

Denominación de las Deudas	Moneda de Contratación	Institución o País Acreedor	Saldo Inicial del Periodo	Saldo Final del Periodo
<b>DEUDA PÚBLICA</b>				
<b>Corto Plazo</b>				
<b>Deuda Interna</b>				
Instituciones de Crédito	Peso	México	-	-
Títulos y Valores	Peso	México	-	-
Arrendamientos Financieros	Peso	México	-	-
<b>Deuda Externa</b>				
Organismos Financieros Internacionales	Peso	México	-	-
Deuda Bilateral	Peso	México	-	-
Títulos y Valores	Peso	México	-	-
Arrendamientos Financieros	Peso	México	-	-
Subtotal Corto Plazo	Peso	México	-	-
<b>Largo Plazo</b>				
Instituciones de Crédito	Peso	México	-	-
Títulos y Valores	Peso	México	-	-
Arrendamientos Financieros	Peso	México	-	-
<b>Deuda Externa</b>				
Organismos Financieros Internacionales	Peso	México	-	-
Deuda Bilateral	Peso	México	-	-
Títulos y Valores	Peso	México	-	-
Arrendamientos Financieros	Peso	México	-	-
Subtotal Largo Plazo	Peso	México	-	-
<b>Otros Pasivos</b>				
<b>Total Deuda y Otros Pasivos</b>			7,968,179.37	3,981,249.05
			7,968,179.37	3,981,249.05

**"Bajo protesta de decir verdad declaramos que los Estados Financieros y sus notas, son razonablemente correctos y son responsabilidad"**

  
 Belizario Lopez Gomez  
 Director General

  
 Lizzeth Haro Spence  
 Director Administrativo





**ORGANISMO OPERADOR DEL PARQUE DE LA SOLIDARIDAD**  
 Estado Analítico de Ingresos Presupuestales  
 Del 01/ene/2018 al 31/dic/2018

Rubros de los Ingresos	Ingreso					
	Estimado (1)	Ampliaciones / (Reducciones) (2)	Modificado (3=1+2)	Devengados (4)	Recaudado (5)	Diferencia (6=5-1)
INGRESOS DERIVADOS DE FINANCIAMIENTOS	-	-	-	-	-	-
IMPUESTOS	-	-	-	-	-	-
CUOTAS Y APORTACIONES DE SEGURIDAD	-	-	-	-	-	-
CONTRIBUCIONES DE MEJORAS	-	-	-	-	-	-
DERECHOS	-	-	-	-	-	-
PRODUCTOS	-	-	-	-	-	-
Corriente	2,700.00	-	2,700.00	4,544.23	4,544.23	1,844.23
Capital	2,700.00	-	2,700.00	4,544.23	4,544.23	1,844.23
APROVECHAMIENTOS	-	-	-	-	-	-
Corriente	-	-	-	-	-	-
Capital	-	-	-	-	-	-
INGRESOS POR VENTAS DE BIENES	4,142,560.00	-	4,142,560.00	3,993,176.68	3,945,116.68	197,443.32
PARTICIPACIONES Y APORTACIONES	-	-	-	-	-	-
TRANSFERENCIAS ASIGNACIONES	18,428,470.00	-	18,428,470.00	-	-	-
<b>Total</b>	<b>22,573,730.00</b>	<b>-</b>	<b>22,573,730.00</b>	<b>25,942,289.29</b>	<b>25,894,229.29</b>	<b>3,320,499.29</b>

Estado Analítico de Ingresos por Fuente de Financiamiento	Ingreso					
	(1)	Ampliaciones / (Reducciones) (2)	(3=1+2)	(4)	(5)	Diferencia (6=5-1)
<b>Ingresos del Gobierno</b>						
IMPUESTOS	-	-	-	-	-	-
CONTRIBUCIONES DE MEJORAS	-	-	-	-	-	-
DERECHOS	-	-	-	-	-	-
PRODUCTOS	-	-	-	-	-	-
Corriente	2,700.00	-	2,700.00	4,544.23	4,544.23	1,844.23
Capital	2,700.00	-	2,700.00	4,544.23	4,544.23	1,844.23
APROVECHAMIENTOS	-	-	-	-	-	-
Corriente	-	-	-	-	-	-
Capital	-	-	-	-	-	-
PARTICIPACIONES Y APORTACIONES	-	-	-	-	-	-
<b>Ingresos de Organismos y Empresas</b>						
20.00 CUOTAS Y APORTACIONES DE SEGURIDAD	-	-	-	-	-	-
70.00 INGRESOS POR VENTAS DE BIENES	4,142,560.00	-	4,142,560.00	3,993,176.68	3,945,116.68	197,443.32
90.00 TRANSFERENCIAS ASIGNACIONES	18,428,470.00	-	18,428,470.00	21,944,568.38	21,944,568.38	3,516,098.38
					03.58	

Rubros de los Ingresos	Ingreso					
	Estimado (1)	Ampliaciones / (Reducciones) (2)	Modificado (3=1+2)	Devengados (4)	Recaudado (5)	Diferencia (6=5-1)
<b>Ingresos Derivados de Financiamiento</b>						
0.00 INGRESOS DERIVADOS DE FINANCIAMIENTOS	-	-	-	-	-	-
<b>Total</b>	<b>22,573,730.00</b>	<b>-</b>	<b>22,573,730.00</b>	<b>25,942,289.29</b>	<b>25,894,229.29</b>	<b>3,320,499.29</b>


  
 Lic. Benizano López Gómez  
 Director General


  
 L.C.F. Lizzeth Haro Spence  
 Director Administrativo

ORGANISMO OPERADOR DEL PARQUE DE LA SOLIDARIDAD  
 Estado Analítico del Ejercicio Presupuesto de Egresos (Clasificación Administrativa)  
 Del 01/ene/2018 Al 31/dic/2018

Egresos

Concepto	Egresos					
	Aprobado 1	(Reducciones) 2	Modificado 3=(1+2)	Devengado 4	Pagado	Subejercicio
ADMINISTRACION	24,012,259.00	1,016,099.38	25,028,358.38	23,217,186.22	22,782,234.11	1,811,172.16
<b>PARQUE SOLIDARIDAD Y MONTENEGRO</b>	<b>24,012,259.00</b>	<b>1,016,099.38</b>	<b>25,028,358.38</b>	<b>23,217,186.22</b>	<b>22,782,234.11</b>	<b>1,811,172.16</b>
<b>Total Final</b>	<b>24,012,259.00</b>	<b>1,016,099.38</b>	<b>25,028,358.38</b>	<b>23,217,186.22</b>	<b>22,782,234.11</b>	<b>1,811,172.16</b>

  
 Lic. Belizario López Gómez  
 Director General


  
 L.C.P. Lizzeth Haro Spence  
 Director Administrativo




**ORGANISMO OPERADOR DEL PARQUE DE LA SOLIDARIDAD**  
**Estado Analítico del Ejercicio Presupuesto de Egresos (Clasificación Económica)**  
 Del 01/ene/2018 Al 31/dic/2018

Concepto	Egresos			
	Aprobado /(Reducciones)	Modificado	Devengado	Pagado
Gasto Corriente	24,012,259.00	25,028,358.38	23,217,186.22	22,782,234.11
<b>Total</b>	<b>24,012,259.00</b>	<b>25,028,358.38</b>	<b>23,217,186.22</b>	<b>22,782,234.11</b>
				<u>1,811,172.16</u>
				<u>1,811,172.16</u>


1


  
 Lic. Belizario Lopez Gomez  
 Director General

  
 L.C.P. Lizzeth Haro Spence  
 Director Administrativo

ORGANISMO OPERADOR DEL PARQUE DE LA SOLIDARIDAD  
 Estado Analítico del Ejercicio Presupuesto de Egresos (Finalidad y Función)  
 Del 01/ene/2018 Al 31/dic/2018  
 Egresos

Concepto	Aprobado 1	(Reducciones) 2	Modificado 3=(1+2)	Devengado 4	Pagado 5	Subejercicio 6 = ( 3 - 4 )
DESARROLLO SOCIAL	24,012,259.00	1,016,099.38	25,028,358.38	23,217,186.22	22,782,234.11	1,811,172.16
RECREACIÓN, CULTURA Y OTRAS MANIFESTACIONES SOCIALES	24,012,259.00	1,016,099.38	25,028,358.38	23,217,186.22	22,782,234.11	1,811,172.16
<b>Total del Gasto</b>	<b>24,012,259.00</b>	<b>1,016,099.38</b>	<b>25,028,358.38</b>	<b>23,217,186.22</b>	<b>22,782,234.11</b>	<b>1,811,172.16</b>


  
 Lic. Belizario Lopez Gomez  
 Director General


  
 Lic. P. Lizzeth Haro Spence  
 Director Administrativo



ORGANISMO OPERADOR DEL PARQUE DE LA SOLIDARIDAD  
 Estado Analítico del Ejercicio Presupuesto de Egresos  
 Del 01/ene/2018 al 31/dic/2018

Concepto	Egresos					Subejercicio 6 = ( 3 - 4 )
	Aprobado 1	(Reducciones) 2	Modificado 3=(1+2)	Devengado	Pagado 5	
<b>SERVICIOS PERSONALES</b>	<b>21,652,129.00</b>	<b>1,016,099.38</b>	<b>22,668,228.38</b>	<b>22,257,689.39</b>	<b>22,030,447.17</b>	<b>410,538.99</b>
REMUNERACIONES AL PERSONAL DE	13,032,350.00	687,600.00	13,719,950.00	13,582,328.48	13,544,724.88	137,621.52
REMUNERACIONES ADICIONALES Y	2,443,007.00	95,050.00	2,538,057.00	2,488,185.00	2,488,185.00	49,872.00
SEGURIDAD SOCIAL	3,943,822.00	224,744.09	4,168,566.09	4,082,736.45	3,893,987.98	85,829.64
OTRAS PRESTACIONES SOCIALES Y	508,965.00	29,772.00	479,193.00	373,160.03	373,160.03	106,032.97
PAGO DE ESTIMULOS A SERVIDORES	1,723,985.00	38,477.29	1,762,462.29	1,731,279.43	1,730,389.28	31,182.86
<b>MATERIALES Y SUMINISTROS</b>	<b>628,173.00</b>	-	<b>628,173.00</b>	<b>157,745.62</b>	<b>157,745.62</b>	<b>470,427.38</b>
MATERIALES DE ADMINISTRACIÓN, EMISIÓN	38,635.00	10,000.00	48,635.00	29,839.91	29,839.91	18,795.09
ALIMENTOS Y UTENSILIOS	46,932.00	-	46,932.00	12,191.80	12,191.80	34,740.20
MATERIALES Y ARTÍCULOS DE	49,690.00	-	49,690.00	13,543.87	13,543.87	36,146.13
PRODUCTOS QUÍMICOS, FARMACÉUTICOS Y	7,228.00	-	7,228.00	1,362.00	1,362.00	5,866.00
COMBUSTIBLES, LUBRICANTES Y ADITIVOS	356,057.00	12,000.00	344,057.00	35,982.02	35,982.02	308,074.98
VESTUARIO, BLANCOS, PRENDAS DE	42,281.00	2,000.00	44,281.00	38,881.79	38,881.79	5,399.21
HERRAMIENTAS, REFACCIONES Y	87,350.00	-	87,350.00	25,944.23	25,944.23	61,405.77
<b>SERVICIOS GENERALES</b>	<b>1,153,376.00</b>	-	<b>1,153,376.00</b>	<b>548,980.25</b>	<b>548,980.25</b>	<b>604,395.75</b>
SERVICIOS BÁSICOS	233,901.00	2,000.00	235,901.00	201,162.32	201,162.32	34,738.68
SERVICIOS DE ARRENDAMIENTO	16,895.00	841.00	17,736.00	17,735.47	17,735.47	0.53
SERVICIOS PROFESIONALES, CIENTÍFICOS,	105,935.00	28,225.00	134,160.00	128,459.46	128,459.46	5,700.54
SERVICIOS FINANCIEROS, BANCARIOS Y	248,925.00	31,066.00	217,859.00	189,430.49	189,430.49	28,428.51
SERVICIOS DE INSTALACIÓN, REPARACIÓN,	57,180.00	-	57,180.00	9,122.28	9,122.28	48,057.72
SERVICIOS DE COMUNICACIÓN SOCIAL Y	2,120.00	-	2,120.00	-	-	2,120.00
OTROS SERVICIOS GENERALES	488,420.00	-	488,420.00	3,070.23	3,070.23	485,349.77
<b>TRANSFERENCIAS, ASIGNACIONES,</b>	<b>578,581.00</b>	-	<b>578,581.00</b>	<b>252,770.96</b>	<b>45,061.07</b>	<b>325,810.04</b>
SUBSIDIOS Y SUBVENCIÓNES	578,581.00	-	578,581.00	252,770.96	45,061.07	325,810.04
<b>Total del Gasto</b>	<b>24,012,259.00</b>	<b>1,016,099.38</b>	<b>25,028,358.38</b>	<b>23,217,186.22</b>	<b>22,782,234.11</b>	<b>1,811,172.16</b>


  
 Lic. Belizario López Gómez  
 Director General

  
 L.C.P. Lizzeth Haro Spence  
 Director Administrativo

**ORGANISMO OPERADOR DEL PARQUE DE LA SOLIDARIDAD**  
**Estado Analítico del Ejercicio Presupuesto de Egresos (Obejto del Gasto)**  
 Del 01/ene/2018 Al 31/dic/2018

Concepto	Egresos					Subejercicio
	Aprobado	Ampliaciones / (Reducciones)	Modificado	Devengado	Pagado	
	1	2	3=(1+2)		5	6 = ( 3 - 4 )
<b>SERVICIOS PERSONALES</b>	<b>21,652,129.00</b>	<b>1,016,099.38</b>	<b>22,668,228.38</b>	<b>22,257,689.39</b>	<b>22,030,447.17</b>	<b>410,538.99</b>
REMUNERACIONES AL PERSONAL DE	13,032,350.00	687,600.00	13,719,950.00	13,582,328.48	13,544,724.88	137,621.52
REMUNERACIONES ADICIONALES Y	2,443,007.00	95,050.00	2,538,057.00	2,488,185.00	2,488,185.00	49,872.00
SEGURIDAD SOCIAL	3,943,822.00	224,744.09	4,168,566.09	4,082,736.45	3,893,987.98	85,829.64
OTRAS PRESTACIONES SOCIALES Y	508,965.00	-	479,193.00	373,160.03	373,160.03	106,032.97
PAGO DE ESTÍMULOS A SERVIDORES	1,723,985.00	38,477.29	1,762,462.29	1,731,279.43	1,730,389.28	31,182.86
<b>MATERIALES Y SUMINISTROS</b>	<b>628,173.00</b>	<b>-</b>	<b>628,173.00</b>	<b>157,745.62</b>	<b>157,745.62</b>	<b>470,427.38</b>
MATERIALES DE ADMINISTRACIÓN, EMISIÓN	38,635.00	10,000.00	48,635.00	29,839.91	29,839.91	18,795.09
ALIMENTOS Y UTENSILIOS	46,932.00	-	46,932.00	12,191.80	12,191.80	34,740.20
MATERIALES Y ARTÍCULOS DE	49,690.00	-	49,690.00	13,543.87	13,543.87	36,146.13
PRODUCTOS QUÍMICOS, FARMACÉUTICOS Y	7,228.00	-	7,228.00	1,362.00	1,362.00	5,866.00
COMBUSTIBLES, LUBRICANTES Y ADITIVOS	356,057.00	12,000.00	344,057.00	35,982.02	35,982.02	308,074.98
VESTUARIO, BLANCOS, PRENDAS DE	42,281.00	2,000.00	44,281.00	38,881.79	38,881.79	5,399.21
HERRAMIENTAS, REFACCIONES Y	87,350.00	-	87,350.00	25,944.23	25,944.23	61,405.77
<b>SERVICIOS GENERALES</b>	<b>1,153,376.00</b>	<b>-</b>	<b>1,153,376.00</b>	<b>548,980.25</b>	<b>548,980.25</b>	<b>604,395.75</b>
SERVICIOS BÁSICOS	233,901.00	2,000.00	235,901.00	201,162.32	201,162.32	34,738.68
SERVICIOS DE ARRENDAMIENTO	16,895.00	841.00	17,736.00	17,735.47	17,735.47	0.53
SERVICIOS PROFESIONALES, CIENTÍFICOS,	105,935.00	28,225.00	134,160.00	128,459.46	128,459.46	5,700.54
SERVICIOS FINANCIEROS, BANCARIOS Y	248,925.00	31,066.00	217,859.00	189,430.49	189,430.49	28,428.51
SERVICIOS DE INSTALACIÓN, REPARACIÓN,	57,180.00	-	57,180.00	9,122.28	9,122.28	48,057.72
SERVICIOS DE COMUNICACIÓN SOCIAL Y	2,120.00	-	2,120.00	-	-	2,120.00
OTROS SERVICIOS GENERALES	488,420.00	-	488,420.00	3,070.23	3,070.23	485,349.77
<b>TRANSFERENCIAS, ASIGNACIONES,</b>	<b>578,581.00</b>	<b>-</b>	<b>578,581.00</b>	<b>252,770.96</b>	<b>45,061.07</b>	<b>325,810.04</b>
<b>SUBSIDIOS Y SUBVENCIONES</b>	<b>578,581.00</b>	<b>-</b>	<b>578,581.00</b>	<b>252,770.96</b>	<b>45,061.07</b>	<b>325,810.04</b>
<b>Total del Gasto</b>	<b>24,012,259.00</b>	<b>1,016,099.38</b>	<b>25,028,358.38</b>	<b>23,217,186.22</b>	<b>22,782,234.11</b>	<b>1,811,172.16</b>

  
 Lic. Beitzario López Gómez  
 Director General

  
 L.C.P. Lizzeth Haro Spence  
 Director Administrativo



ORGANISMO OPERADOR DEL PARQUE DE LA SOLIDARIDAD

Endeudamiento Neto

Del 01/ene/2018 al 31/dic/2018

Identificación de Crédito o Instrumento	Contratación/Colocación A	Amortización B	Endeudamiento Neto C=A-B
Total Créditos Bancarios	Créditos Bancarios	-	-
Total Otros Instrumentos de Deuda	Otros Instrumentos de Deuda	-	-
Total	-	-	-



Lic. Belizario López Gómez  
Director General



L.C.P. Lizzeth Haro Spence  
Director Administrativo

ORGANISMO OPERADOR DEL PARQUE DE LA SOLIDARIDAD


Indicadores de Postura Fiscal


Del 01/ene/2018 al 31/dic/2018

<b>I. Ingresos Presupuestarios (I=1+2)</b>	<b>22,573,730.00</b>	<b>25,942,289.29</b>	<b>25,894,229.29</b>
1. Ingresos del Gobierno de la Entidad Federativa	-	-	-
2. Ingresos del Sector Paraestatal	22,573,730.00	25,942,289.29	25,894,229.29
<b>II. Egresos Presupuestarios (II=3+4)</b>	<b>24,012,259.00</b>	<b>23,217,186.22</b>	<b>22,782,234.11</b>
3. Egresos del Gobierno de la Entidad Federativa	-	-	-
4. Egresos del Sector Paraestatal	24,012,259.00	23,217,186.22	22,782,234.11
<b>III. Balance Presupuestario (Superávit o Déficit) (III = I - II)</b>	<b>- 1,438,529.00</b>	<b>2,725,103.07</b>	<b>3,111,995.18</b>

Concepto	Estimado	Devengado	Pagado
III. Balance Presupuestario (Superávit o Déficit)	- 1,438,529.00	2,725,103.07	3,111,995.18
IV. Intereses, Comisiones y Gastos de la Deuda	-	-	-
V. Balance Primario ( Superávit o Déficit) (V= III - IV)	- 1,438,529.00	2,725,103.07	3,111,995.18

Concepto	Estimado	Devengado	Pagado
A. Financiamiento	-	-	-
B. Amortización de la deuda	-	-	-
C. Endeudamiento ó desendeudamiento (C = A - B)	-	-	-


  
 Lic. Belizario López Gómez  
 Director General


  
 L.C.P. Lizzeth Haro Spence  
 Director Administrativo



ORGANISMO OPERADOR DEL PARQUE DE LA SOLIDARIDAD  
 Gasto por Categoría Programática  
 Del 01/ene/2018 al 31/12/2018  
 Egresos

Programas	Concepto	1	2	3=(1+2)	4	5
		Aprobado	Ampliaciones / (Reducciones)	Modificado	Devengado	Pagado
Desempeño de las Funciones	Prestación de Servicios Públicos	24,012,259.00	1,016,099.38	25,028,358.38	23,217,186.22	22,782,234.11
	<b>Desempeño de las Funciones</b>	<b>24,012,259.00</b>	<b>1,016,099.38</b>	<b>25,028,358.38</b>	<b>23,217,186.22</b>	<b>22,782,234.11</b>
	<b>Total del Gasto</b>	<b>24,012,259.00</b>	<b>1,016,099.38</b>	<b>25,028,358.38</b>	<b>23,217,186.22</b>	<b>22,782,234.11</b>
						<b>1,811,172.16</b>
						<b>1,811,172.16</b>

  
 Lic. Belzario López Gómez  
 Director General

  
 L.C.P. Lizzeth Haro Spence  
 Director Administrativo

Ente Público:

ORGANISMO OPERADOR DEL PARQUE DE LA SOLIDARIDAD

Programa Presupuestario	Nombre del Programa Presupuestario	Descripción del Componente	Meta	Unidad de Medida	Programado	Realizado	Cumplimiento
332	Atención a personas que visitan los parques Solidaridad y Montenegro	Usuarios atendidos en las instalaciones del Parque Solidaridad y Parque Montenegro	1'500,000 Usuarios atendidos en los parques Solidaridad y Montenegro	Personas	1'500,000	1'101,838	73.00%
332	Atención a personas que visitan los parques Solidaridad y Montenegro	Eventos deportivos, culturales y recreativos realizados en los parques Solidaridad y Montenegro	36 Eventos deportivos, culturales y recreativos realizados en los parques Solidaridad y Montenegro	Eventos	45	44	98%

Bajo protesta de decir verdad declaramos que los Estados Financieros y sus Notas son razonablemente correctos y responsabilidad del emisor

Lic. Belizario López Gómez  
Director General

L.C.P. Lizzeth Haro Spence  
Director Administrativo

**ORGANISMO OPERADOR DEL PARQUE DE LA SOLIDARIDAD**  
**Estado Analítico de Ingresos Presupuestales**  
 Del 01/ene/2018 al 31/dic/2018

Rubros de los Ingresos	Ingreso					
	Estimado (1)	Ampliaciones / (Reducciones) (2)	Modificado (3=1+2)	Devengados (4)	Recaudado (5)	Diferencia (6=5-1)
INGRESOS DERIVADOS DE FINANCIAMIENTOS	-	-	-	-	-	-
IMPUESTOS	-	-	-	-	-	-
CUOTAS Y APORTACIONES DE SEGURIDAD	-	-	-	-	-	-
CONTRIBUCIONES DE MEJORAS	-	-	-	-	-	-
DERECHOS	-	-	-	-	-	-
PRODUCTOS	2.700,00	-	2.700,00	4.544,23	4.544,23	1.844,23
Corriente	2.700,00	-	2.700,00	4.544,23	4.544,23	1.844,23
Capital	-	-	-	-	-	-
APROVECHAMIENTOS	-	-	-	-	-	-
Corriente	-	-	-	-	-	-
Capital	-	-	-	-	-	-
INGRESOS POR VENTAS DE BIENES	4.142.560,00	-	4.142.560,00	3.993.176,68	3.945.116,68	197.443,32
PARTICIPACIONES Y APORTACIONES	-	-	-	-	-	-
TRANSFERENCIAS, ASIGNACIONES	18.428.470,00	-	18.428.470,00	21.944.568,38	21.944.568,38	3.516.098,38
<b>Total</b>	<b>22.573.730,00</b>	<b>-</b>	<b>22.573.730,00</b>	<b>25.942.289,29</b>	<b>25.894.229,29</b>	<b>3.320.499,29</b>

Estado Analítico de Ingresos por Fuente de Financiamiento	Ingreso					
	(1)	Ampliaciones / (Reducciones) (2)	(3=1+2)	(4)	(5)	Diferencia (6=5-1)
<b>Ingresos del Gobierno</b>						
IMPUESTOS	-	-	-	-	-	-
CONTRIBUCIONES DE MEJORAS	-	-	-	-	-	-
DERECHOS	-	-	-	-	-	-
PRODUCTOS	2.700,00	-	2.700,00	4.544,23	4.544,23	1.844,23
Corriente	2.700,00	-	2.700,00	4.544,23	4.544,23	1.844,23
Capital	-	-	-	-	-	-
APROVECHAMIENTOS	-	-	-	-	-	-
Corriente	-	-	-	-	-	-
Capital	-	-	-	-	-	-
PARTICIPACIONES Y APORTACIONES	-	-	-	-	-	-
<b>Ingresos de Organismos y Empresas</b>						
20.00 CUOTAS Y APORTACIONES DE SEGURIDAD	-	-	-	-	-	-
70.00 INGRESOS POR VENTAS DE BIENES	4.142.560,00	-	4.142.560,00	3.993.176,68	3.945.116,68	197.443,32
90.00 TRANSFERENCIAS, ASIGNACIONES	18.428.470,00	-	18.428.470,00	21.944.568,38	21.944.568,38	3.516.098,38
					03,58	

Rubros de los Ingresos	Ingreso					
	Estimado (1)	Ampliaciones / (Reducciones) (2)	Modificado (3=1+2)	Devengados (4)	Recaudado (5)	Diferencia (6=5-1)
<b>Ingresos Derivados de Financiamiento</b>						
0.00 INGRESOS DERIVADOS DE FINANCIAMIENTOS						
<b>Total</b>	<b>22.573.730,00</b>	<b>-</b>	<b>22.573.730,00</b>	<b>25.942.289,29</b>	<b>25.894.229,29</b>	<b>3.320.499,29</b>

  
 Lic. Belizario López Gómez  
 Director General


  
 L.C.F. Lizzeth Haro Spence  
 Director Administrativo




ORGANISMO OPERADOR DEL PARQUE DE LA SOLIDARIDAD  
 Estado Analítico del Ejercicio Presupuesto de Egresos (Clasificación Administrativa)  
 Del 01/ene/2018 Al 31/dic/2018

Egresos

Concepto	Aprobado 1	(Reducciones) 2	Modificado 3=(1+2)	Devengado 4	Pagado	Subejercicio
ADMINISTRACION	24,012,259.00	1,016,099.38	25,028,358.38	23,217,186.22	22,782,234.11	1,811,172.16
<b>PARQUE SOLIDARIDAD Y MONTENEGRO</b>	<b>24,012,259.00</b>	<b>1,016,099.38</b>	<b>25,028,358.38</b>	<b>23,217,186.22</b>	<b>22,782,234.11</b>	<b>1,811,172.16</b>
<b>Total Final</b>	<b>24,012,259.00</b>	<b>1,016,099.38</b>	<b>25,028,358.38</b>	<b>23,217,186.22</b>	<b>22,782,234.11</b>	<b>1,811,172.16</b>


  
 Lic. Belizario López Gómez  
 Director General

  
 L.C.P. Lizzeth Haro Spence  
 Director Administrativo

**ORGANISMO OPERADOR DEL PARQUE DE LA SOLIDARIDAD**  
**Estado Analítico del Ejercicio Presupuesto de Egresos (Clasificación Económica)**  
 Del 01/ene/2018 Al 31/dic/2018

Concepto	Egresos			
	Aprobado /(Reducciones)	Modificado	Devengado	Pagado
Gasto Corriente	24,012,259.00	25,028,358.38	23,217,186.22	22,782,234.11
<b>Total</b>	<b>24,012,259.00</b>	<b>25,028,358.38</b>	<b>23,217,186.22</b>	<b>22,782,234.11</b>
				<u>1,811,172.16</u>
				<u>1,811,172.16</u>


  
 Lic. Belizario Lopez Gomez  
 Director General

  
 L.C.P. Lizzeth Haro Spence  
 Director Administrativo

**ORGANISMO OPERADOR DEL PARQUE DE LA SOLIDARIDAD**  
**Estado Analítico del Ejercicio Presupuesto de Egresos (Finalidad y Función)**  
 Del 01/ene/2018 Al 31/dic/2018  
**Egresos**

Concepto	Aprobado 1	(Reducciones) 2	Modificado 3=(1+2)	Devengado 4	Pagado 5	Subejercicio 6 = ( 3 - 4 )
DESARROLLO SOCIAL	24,012,259.00	1,016,099.38	25,028,358.38	23,217,186.22	22,782,234.11	1,811,172.16
RECREACIÓN, CULTURA Y OTRAS MANIFESTACIONES SOCIALES	24,012,259.00	1,016,099.38	25,028,358.38	23,217,186.22	22,782,234.11	1,811,172.16
<b>Total del Gasto</b>	<b>24,012,259.00</b>	<b>1,016,099.38</b>	<b>25,028,358.38</b>	<b>23,217,186.22</b>	<b>22,782,234.11</b>	<b>1,811,172.16</b>

  
 Lic. Belizario López Gómez  
 Director General

  
 L.C.P. Lizzeth Haro Spence  
 Director Administrativo



ORGANISMO OPERADOR DEL PARQUE DE LA SOLIDARIDAD  
 Estado Analítico del Ejercicio Presupuesto de Egresos  
 Del 01/ene/2018 al 31/dic/2018

Egresos

Concepto	Aprobado 1	(Reducciones) 2	Modificado 3=(1+2)	Devengado	Pagado 5	Subejercicio 6 = ( 3 - 4 )
<b>SERVICIOS PERSONALES</b>	<b>21,652,129.00</b>	<b>1,016,099.38</b>	<b>22,668,228.38</b>	<b>22,257,689.39</b>	<b>22,030,447.17</b>	<b>410,538.99</b>
REMUNERACIONES AL PERSONAL DE	13,032,350.00	687,600.00	13,719,950.00	13,582,328.48	13,544,724.88	137,621.52
REMUNERACIONES ADICIONALES Y	2,443,007.00	95,050.00	2,538,057.00	2,488,185.00	2,488,185.00	49,872.00
SEGURIDAD SOCIAL	3,943,822.00	224,744.09	4,168,566.09	4,082,736.45	3,893,987.98	85,829.64
OTRAS PRESTACIONES SOCIALES Y	508,965.00	29,772.00	479,193.00	373,160.03	373,160.03	106,032.97
PAGO DE ESTÍMULOS A SERVIDORES	1,723,985.00	38,477.29	1,762,462.29	1,731,279.43	1,730,389.28	31,182.86
<b>MATERIALES Y SUMINISTROS</b>	<b>628,173.00</b>	<b>-</b>	<b>628,173.00</b>	<b>157,745.62</b>	<b>157,745.62</b>	<b>470,427.38</b>
MATERIALES DE ADMINISTRACIÓN, EMISIÓN	38,635.00	10,000.00	48,635.00	29,839.91	29,839.91	18,795.09
ALIMENTOS Y UTENSILIOS	46,932.00	-	46,932.00	12,191.80	12,191.80	34,740.20
MATERIALES Y ARTÍCULOS DE	49,690.00	-	49,690.00	13,543.87	13,543.87	36,146.13
PRODUCTOS QUÍMICOS, FARMACÉUTICOS Y	7,228.00	-	7,228.00	1,362.00	1,362.00	5,866.00
COMBUSTIBLES, LUBRICANTES Y ADITIVOS	356,057.00	12,000.00	344,057.00	35,982.02	35,982.02	308,074.98
VESTUARIO, BLANCOS, PRENDAS DE	42,281.00	2,000.00	44,281.00	38,881.79	38,881.79	5,399.21
HERRAMIENTAS, REFACCIONES Y	87,350.00	-	87,350.00	25,944.23	25,944.23	61,405.77
<b>SERVICIOS GENERALES</b>	<b>1,153,376.00</b>	<b>-</b>	<b>1,153,376.00</b>	<b>548,980.25</b>	<b>548,980.25</b>	<b>604,395.75</b>
SERVICIOS BÁSICOS	233,901.00	2,000.00	235,901.00	201,162.32	201,162.32	34,738.68
SERVICIOS DE ARRENDAMIENTO	16,895.00	841.00	17,736.00	17,735.47	17,735.47	0.53
SERVICIOS PROFESIONALES, CIENTÍFICOS,	105,935.00	28,225.00	134,160.00	128,459.46	128,459.46	5,700.54
SERVICIOS FINANCIEROS, BANCARIOS Y	248,925.00	31,066.00	217,859.00	189,430.49	189,430.49	28,428.51
SERVICIOS DE INSTALACIÓN, REPARACIÓN,	57,180.00	-	57,180.00	9,122.28	9,122.28	48,057.72
SERVICIOS DE COMUNICACIÓN SOCIAL Y	2,120.00	-	2,120.00	-	-	2,120.00
OTROS SERVICIOS GENERALES	488,420.00	-	488,420.00	3,070.23	3,070.23	485,349.77
<b>TRANSFERENCIAS, ASIGNACIONES,</b>	<b>578,581.00</b>	<b>-</b>	<b>578,581.00</b>	<b>252,770.96</b>	<b>45,061.07</b>	<b>325,810.04</b>
SUBSIDIOS Y SUBVENCIÓNES	578,581.00	-	578,581.00	252,770.96	45,061.07	325,810.04
<b>Total del Gasto</b>	<b>24,012,259.00</b>	<b>1,016,099.38</b>	<b>25,028,358.38</b>	<b>23,217,186.22</b>	<b>22,782,234.11</b>	<b>1,811,172.16</b>


  
 Lic. Belizario López-Gómez  
 Director General

  
 L.C.P. Lizzeth Haro Spence  
 Director Administrativo

**ORGANISMO OPERADOR DEL PARQUE DE LA SOLIDARIDAD**  
**Estado Analítico del Ejercicio Presupuesto de Egresos (Obejto del Gasto)**  
 Del 01/ene/2018 Al 31/dic/2018

Concepto	Egresos					Subejercicio
	1	2	3=(1+2)	4	5	
	Aprobado	Ampliaciones / (Reducciones)	Modificado	Devengado	Pagado	
<b>SERVICIOS PERSONALES</b>	<b>21,652,129.00</b>	<b>1,016,099.38</b>	<b>22,668,228.38</b>	<b>22,257,689.39</b>	<b>22,030,447.17</b>	<b>410,538.99</b>
REMUNERACIONES AL PERSONAL DE	13,032,350.00	687,600.00	13,719,950.00	13,582,328.48	13,544,724.88	137,621.52
REMUNERACIONES ADICIONALES Y	2,443,007.00	95,050.00	2,538,057.00	2,488,185.00	2,488,185.00	49,872.00
SEGURIDAD SOCIAL	3,943,822.00	224,744.09	4,168,566.09	4,082,736.45	3,893,987.98	85,829.64
OTRAS PRESTACIONES SOCIALES Y	508,965.00	29,772.00	479,193.00	373,160.03	373,160.03	106,032.97
PAGO DE ESTIMULOS A SERVIDORES	1,723,985.00	38,477.29	1,762,462.29	1,731,279.43	1,730,389.28	31,182.86
<b>MATERIALES Y SUMINISTROS</b>	<b>628,173.00</b>	<b>-</b>	<b>628,173.00</b>	<b>157,745.62</b>	<b>157,745.62</b>	<b>470,427.38</b>
MATERIALES DE ADMINISTRACIÓN, EMISIÓN	38,635.00	10,000.00	48,635.00	29,839.91	29,839.91	18,795.09
ALIMENTOS Y UTENSILIOS	46,932.00	-	46,932.00	12,191.80	12,191.80	34,740.20
MATERIALES Y ARTÍCULOS DE	49,690.00	-	49,690.00	13,543.87	13,543.87	36,146.13
PRODUCTOS QUÍMICOS, FARMACÉUTICOS Y	7,228.00	-	7,228.00	1,362.00	1,362.00	5,866.00
COMBUSTIBLES, LUBRICANTES Y ADITIVOS	356,057.00	12,000.00	344,057.00	35,982.02	35,982.02	308,074.98
VESTUARIO, BLANCOS, PRENDAS DE	42,281.00	2,000.00	44,281.00	38,881.79	38,881.79	5,399.21
HERRAMIENTAS, REFACCIONES Y	87,350.00	-	87,350.00	25,944.23	25,944.23	61,405.77
<b>SERVICIOS GENERALES</b>	<b>1,153,376.00</b>	<b>-</b>	<b>1,153,376.00</b>	<b>548,980.25</b>	<b>548,980.25</b>	<b>604,395.75</b>
SERVICIOS BÁSICOS	233,901.00	2,000.00	235,901.00	201,162.32	201,162.32	34,738.68
SERVICIOS DE ARRENDAMIENTO	16,895.00	841.00	17,736.00	17,735.47	17,735.47	0.53
SERVICIOS PROFESIONALES, CIENTÍFICOS,	105,935.00	28,225.00	134,160.00	128,459.46	128,459.46	5,700.54
SERVICIOS FINANCIEROS, BANCARIOS Y	248,925.00	31,066.00	217,859.00	189,430.49	189,430.49	28,428.51
SERVICIOS DE INSTALACIÓN, REPARACIÓN,	57,180.00	-	57,180.00	9,122.28	9,122.28	48,057.72
SERVICIOS DE COMUNICACIÓN SOCIAL Y	2,120.00	-	2,120.00	-	-	2,120.00
OTROS SERVICIOS GENERALES	488,420.00	-	488,420.00	3,070.23	3,070.23	485,349.77
<b>TRANSFERENCIAS, ASIGNACIONES,</b>	<b>578,581.00</b>	<b>-</b>	<b>578,581.00</b>	<b>252,770.96</b>	<b>45,061.07</b>	<b>325,810.04</b>
<b>SUBSIDIOS Y SUBVENCIONES</b>	<b>578,581.00</b>	<b>-</b>	<b>578,581.00</b>	<b>252,770.96</b>	<b>45,061.07</b>	<b>325,810.04</b>
<b>Total del Gasto</b>	<b>24,012,259.00</b>	<b>1,016,099.38</b>	<b>25,028,358.38</b>	<b>23,217,186.22</b>	<b>22,782,234.11</b>	<b>1,811,172.16</b>

  
 Lic. Beltrán López Gómez  
 Director General

  
 L.C.P. Lizzeth Haro Spence  
 Director Administrativo

ORGANISMO OPERADOR DEL PARQUE DE LA SOLIDARIDAD

Endeudamiento Neto

Del 01/ene/2018 al 31/dic/2018

Identificación de Crédito o Instrumento	Contratación/Colocación A	Amortización B	Endeudamiento Neto C=A-B
Total Créditos Bancarios	Créditos Bancarios	-	-
Total Otros Instrumentos de Deuda	Otros Instrumentos de Deuda	-	-
Total	-	-	-



Lici Belizario López Gómez  
Director General



L.C.P. Lizzeth Haro Spence  
Director Administrativo



ORGANISMO OPERADOR DEL PARQUE DE LA SOLIDARIDAD


Indicadores de Postura Fiscal


Del 01/ene/2018 al 31/dic/2018

<b>I. Ingresos Presupuestarios (I=1+2)</b>	<b>22,573,730.00</b>	<b>25,942,289.29</b>	<b>25,894,229.29</b>
1. Ingresos del Gobierno de la Entidad Federativa	-	-	-
2. Ingresos del Sector Paraestatal	22,573,730.00	25,942,289.29	25,894,229.29
<b>II. Egresos Presupuestarios (II=3+4)</b>	<b>24,012,259.00</b>	<b>23,217,186.22</b>	<b>22,782,234.11</b>
3. Egresos del Gobierno de la Entidad Federativa	-	-	-
4. Egresos del Sector Paraestatal	24,012,259.00	23,217,186.22	22,782,234.11
<b>III. Balance Presupuestario (Superávit o Déficit) (III = I - II)</b>	<b>- 1,438,529.00</b>	<b>2,725,103.07</b>	<b>3,111,995.18</b>

Concepto	Estimado	Devengado	Pagado
III. Balance Presupuestario (Superávit o Déficit)	- 1,438,529.00	2,725,103.07	3,111,995.18
IV. Intereses, Comisiones y Gastos de la Deuda	-	-	-
V. Balance Primario ( Superávit o Déficit) (V= III - IV)	- 1,438,529.00	2,725,103.07	3,111,995.18


Concepto	Estimado	Devengado	Pagado
A. Financiamiento	-	-	-
B. Amortización de la deuda	-	-	-
C. Endeudamiento ó desendeudamiento (C = A - B)	-	-	-


  
 Lic. Belizario López Gómez  
 Director General

  
 L.C.P. Lizzeth Haro Spence  
 Director Administrativo

ORGANISMO OPERADOR DEL PARQUE DE LA SOLIDARIDAD  
 Gasto por Categoría Programática  
 Del 01/ene/2018 al 31/12/2018  
 Egresos

Programas	Concepto	1	2	Ampliaciones / (Reducciones)	3=(1+2)	4	5	Subejercicio
		Aprobado			Modificado	Devengado	Pagado	
	Prestación de Servicios Públicos	24,012,259.00	1,016,099.38	25,028,358.38	23,217,186.22	22,782,234.11		1,811,172.16
	<b>Desempeño de las Funciones</b>	<b>24,012,259.00</b>	<b>1,016,099.38</b>	<b>25,028,358.38</b>	<b>23,217,186.22</b>	<b>22,782,234.11</b>		<b>1,811,172.16</b>
	<b>Total del Gasto</b>	<b>24,012,259.00</b>	<b>1,016,099.38</b>	<b>25,028,358.38</b>	<b>23,217,186.22</b>	<b>22,782,234.11</b>		<b>1,811,172.16</b>

  
 Lic. Belzario López Gómlez  
 Director General


  
 L.C.P. Lizzeth Haro Spence  
 Director Administrativo

Ente Público: ORGANISMO OPERADOR DEL PARQUE DE LA SOLIDARIDAD

Programa Presupuestario	Nombre del Programa Presupuestario	Descripción del Componente	Meta	Unidad de Medida	Programado	Realizado	Cumplimiento
332	Atención a personas que visitan los parques Solidaridad y Montenegro	Usuarios atendidos en las instalaciones del Parque Solidaridad y Parque Montenegro	1'500,000 Usuarios atendidos en los parques Solidaridad y Montenegro	Personas	1'500,000	1'101,838	73.00%
332	Atención a personas que visitan los parques Solidaridad y Montenegro	Eventos deportivos, culturales y recreativos realizados en los parques Solidaridad y Montenegro	36 Eventos deportivos, culturales y recreativos realizados en los parques Solidaridad y Montenegro	Eventos	45	44	98%

Bajo protesta de decir verdad declaramos que los Estados Financieros y sus Notas son razonablemente correctos y responsabilidad del emisor

  
Lic. Balizano López Gómez  
Director General


  
L.C.P. Lizzeith Haro Spence  
Director Administrativo




Ente Público: ORGANISMO OPERADOR DEL PARQUE DE LA SOLIDARIDAD

**NO APLICA**

Bajo protesta de decir verdad declaramos que los Estados Financieros y sus Notas son razonablemente correctos y responsabilidad del emisor

  
\_\_\_\_\_  
Lic. Belizario López Gómez  
Director General

  
\_\_\_\_\_  
L.C.P. Lizzeth Haro Spence  
Director Administrativo

**ORGANISMO OPERADOR DEL PARQUE DE LA SOLIDARIDAD**  
**Estado de Situación Financiera**  
 Al 31 de diciembre de 2018

	<u>2018</u>	<u>2017*</u>		<u>2018</u>	<u>2017*</u>
<b>ACTIVO</b>			<b>PASIVO</b>		
<b>ACTIVO CIRCULANTE</b>	<b>1,115,048.53</b>	<b>578,451.40</b>	<b>PASIVO CIRCULANTE</b>	<b>3,981,249.05</b>	<b>7,968,179.37</b>
EFFECTIVO Y EQUIVALENTES	920,835.81	361,570.77	CUENTAS POR PAGAR A CORTO PLAZO	3,981,249.05	7,968,179.37
DERECHOS A RECIBIR EFECTIVO O ALMACENES	118,303.60	133,557.62	<b>Total de Pasivos Circulantes</b>	<b>3,981,249.05</b>	<b>7,968,179.37</b>
<b>Total de Activos Circulantes</b>	<b>1,115,048.53</b>	<b>578,451.40</b>	<b>PASIVO NO CIRCULANTE</b>	<b>-</b>	<b>-</b>
<b>ACTIVO NO CIRCULANTE</b>	<b>659,083.95</b>	<b>837,889.93</b>	<b>Total de Pasivos</b>	<b>3,981,249.05</b>	<b>7,968,179.37</b>
BIENES INMUEBLES,	780,756.19	821,848.63	HACIENDA PÚBLICA/ PATRIMONIO		
BIENES MUEBLES	5,081,503.37	5,520,185.91	APORTACIONES	936,158.70	936,158.70
ACTIVOS INTANGIBLES	42,762.47	42,762.47	HACIENDA PÚBLICA /PATRIMONIO	- 3,143,275.27	- 7,487,996.74
DEPRECIACIÓN, DETERIORO Y	- 5,293,984.90	- 5,594,953.90	RESULTADOS DEL EJERCICIO (AHORRO/	2,546,297.09	2,437,056.93
ACTIVOS DIFERIDOS	48,046.82	48,046.82	RESULTADOS DE EJERCICIOS	- 5,689,572.36	- 5,050,939.81
<b>Total de Activos No Circulantes</b>	<b>659,083.95</b>	<b>837,889.93</b>	<b>EXCESO O INSUFICIENCIA EN LA</b>	<b>-</b>	<b>-</b>
<b>Total de Activos</b>	<b>1,774,132.48</b>	<b>1,416,341.33</b>	<b>Total Hacienda Pública/Patrimonio</b>	<b>- 2,207,116.57</b>	<b>6,551,838.04</b>
			<b>Total de Pasivo y Hacienda</b>	<b>1,774,132.48</b>	<b>1,416,341.33</b>

	<u>2018</u>	<u>2017*</u>
<b>CUENTAS DE ORDEN</b>		
<b>LEY DE INGRESOS</b>		
LEY DE INGRESOS ESTIMADA	22,573,730.00	-
LEY DE INGRESOS POR EJECUTAR	- 3,368,559.29	-
LEY DE INGRESOS DEVENGADA	25,942,289.29	-
LEY DE INGRESOS RECAUDADA	25,894,229.29	-
<b>PRESUPUESTO DE EGRESOS</b>		
PRESUPUESTO DE EGRESOS	24,012,259.00	-
PRESUPUESTO DE EGRESOS POR	1,811,172.16	-
MODIFICACIONES AL PRESUPUESTO	1,016,099.38	-
PRESUPUESTO DE EGRESOS	23,217,186.22	-
PRESUPUESTO DE EGRESOS	23,217,186.22	-
PRESUPUESTO DE EGRESOS	23,217,186.22	-
PRESUPUESTO DE EGRESOS PAGADO	22,782,234.11	-

"Bajo protesta de decir verdad declaramos que los Estados Financieros y sus notas, son razonablemente correctos y son responsabilidad del emisor".

  
 Belizario López Gomez  
 Director General


  
 Lizzeth Haro Spence  
 Director Administrativo


**ORGANISMO OPERADOR DEL PARQUE DE LA**  
**Estado de Actividades**  
**Del 1º de enero al 31 de diciembre de 2018**

2018

INGRESOS Y OTROS BENEFICIOS	
INGRESOS DE GESTIÓN	3,997,720.91
PRODUCTOS DE TIPO CORRIENTE *	4,544.23
INGRESOS POR VENTA DE BIENES Y SERVICIOS	3,993,176.68
PARTICIPACIONES, APORTACIONES, TRANSFERENCIAS, ASIGNACIONES,	21,944,568.38
TRANSFERENCIAS, ASIGNACIONES, SUBSIDIOS Y OTRAS AYUDAS	21,944,568.38
OTROS INGRESOS Y BENEFICIOS	-
<b>Total de Ingresos y Otros Beneficios</b>	<b>25,942,289.29</b>
GASTOS Y OTRAS PÉRDIDAS	
GASTOS DE FUNCIONAMIENTO	22,964,415.26
SERVICIOS PERSONALES	22,257,689.39
MATERIALES Y SUMINISTROS	157,745.62
SERVICIOS GENERALES	548,980.25
TRANSFERENCIAS, ASIGNACIONES, SUBSIDIOS Y OTRAS AYUDAS	252,770.96
SUBSIDIOS Y SUBVENCIONES	252,770.96
PARTICIPACIONES Y APORTACIONES	-
INTERESES, COMISIONES Y OTROS GASTOS DE LA DEUDA PÚBLICA	-
OTROS GASTOS Y PÉRDIDAS EXTRAORDINARIAS	178,805.98
ESTIMACIONES, DEPRECIACIONES, DETERIOROS, OBSOLESCENCIA Y	178,805.98
INVERSIÓN PÚBLICA	-
<b>Total de Gastos y otras Pérdidas</b>	<b>23,395,992.20</b>
<b>Resultado del Ejercicio (Ahorro/Desahorro)</b>	<b>2,546,297.09</b>

Bajo protesta de decir verdad declaramos que los Estados Financieros y sus Notas son razonablemente correctos y responsabilidad del emisor

  
 Belizario López Gómez  
 Director General

  
 Lizzeth Haro Spence  
 Director Administrativo




**ORGANISMO OPERADOR DEL PARQUE DE LA SOLIDARIDAD**


**Estado de Cambios en la Situación Financiera**

Del 01/ene/2018 al 31/dic/2018

	<u>Origen*</u>	<u>Aplicación*</u>
<b>ACTIVO</b>		
<b><u>ACTIVO CIRCULANTE</u></b>		357,791.15
EFFECTIVO Y EQUIVALENTES		<u>536,597.13</u>
DERECHOS A RECIBIR EFFECTIVO O EQUIVALENTES		559,265.04
ALMACENES	15,254.02	
	7,413.89	
<b><u>ACTIVO NO CIRCULANTE</u></b>	<u>178,805.98</u>	
BIENES INMUEBLES, INFRAESTRUCTURA Y CONSTRUCCIONES EN	41,092.44	
BIENES MUEBLES	438,682.54	
ACTIVOS INTANGIBLES		
DEPRECIACIÓN, DETERIORO Y AMORTIZACIÓN ACUMULADA DE BIENES		
ACTIVOS DIFERIDOS		300,969.00
<b>PASIVO</b>		
<b><u>PASIVO CIRCULANTE</u></b>		3,986,930.32
CUENTAS POR PAGAR A CORTO PLAZO		<u>3,986,930.32</u>
<b><u>PASIVO NO CIRCULANTE</u></b>		3,986,930.32
HACIENDA PÚBLICA/ PATRIMONIO	4,344,721.47	
<b><u>HACIENDA PÚBLICA/PATRIMONIO CONTRIBUIDO</u></b>		
APORTACIONES		
<b><u>HACIENDA PÚBLICA /PATRIMONIO GENERADO</u></b>	<u>4,344,721.47</u>	
RESULTADOS DEL EJERCICIO (AHORRO/ DESAHORRO)	4,983,354.02	
RESULTADOS DE EJERCICIOS ANTERIORES		
<b><u>EXCESO O INSUFICIENCIA EN LA ACTUALIZACIÓN DE LA HACIENDA</u></b>		638,632.55

"Bajo protesta de decir verdad declaramos que los Estados Financieros y sus notas, son razonablemente correctos y son responsabilidad del emisor".

  
 \_\_\_\_\_  
 Belizario López Gómez  
 Director General

  
 \_\_\_\_\_  
 Lizzeth Haro Spence  
 Director Administrativo

**ORGANISMO OPERADOR DEL PARQUE DE LA SOLIDARIDAD**  
**Estado Analítico del Activo**

del 01/ene/2018 al 31/dic/2018

Concepto	Saldo Inicial 1	Cargos del periodo 2	Abonos del periodo 3	Saldo Final 4(1+2-3)	Variación del Periodo (4-1)
<b>ACTIVO</b>	1,416,341.33	85,029,879.77	84,672,088.62	1,774,132.48	357,791.15
ACTIVO CIRCULANTE	578,451.40	85,029,879.77	84,493,282.64	1,115,048.53	536,597.13
EFFECTIVO Y EQUIVALENTES	361,570.77	59,038,730.79	58,479,465.75	920,835.81	559,265.04
DERECHOS A RECIBIR EFFECTIVO O EQUIVALENTES	133,557.62	25,951,797.44	25,967,051.46	118,303.60	15,254.02
ALMACENES	83,323.01	39,351.54	46,765.43	75,909.12	7,413.89
<b>ACTIVO NO CIRCULANTE</b>	837,889.93	-	178,805.98	659,083.95	178,805.98
BIENES INMUEBLES, INFRAESTRUCTURA Y CONSTRUCCIONES EN PROCESO	821,848.63	-	41,092.44	780,756.19	41,092.44
BIENES MUEBLES	5,520,185.91	-	438,682.54	5,081,503.37	438,682.54
ACTIVOS INTANGIBLES	42,762.47	-	-	42,762.47	-
DEPRECIACIÓN, DETERIORO Y AMORTIZACIÓN ACUMULADA DE BIENES	5,594,953.90	-	300,969.00	5,293,984.90	300,969.00
ACTIVOS DIFERIDOS	48,046.82	-	-	48,046.82	-

**"Bajo protesta de decir verdad declaramos que los Estados Financieros y sus notas, son razonablemente correctos y son responsabilidad del emisor".**


  
 Belizario Lopez Gómez  
 Director General


  
 Lizzeth Haro Spence  
 Director Administrativo

**ORGANISMO OPERADOR DEL PARQUE DE LA SOLIDARIDAD**  
**Estado de Variaciones en la Hacienda Pública**  
del 01/ene/2018 al 31/dic/2018

Concepto	Hacienda Pública/ Patrimonio Contribuido	Hacienda Pública/ Patrimonio Generado		Ajustes por	Total*
		De Ejercicios	Del Ejercicio		
HACIENDA PÚBLICA/PATRIMONIO CONTRIBUIDO NETO 2017	936,158.70	-	-	-	936,158.70
APORTACIONES	936,158.70	-	-	-	936,158.70
DONACIONES DE CAPITAL	-	-	-	-	-
ACTUALIZACIÓN DE LA HACIENDA PÚBLICA/PATRIMONIO	-	-	-	-	-
HACIENDA PÚBLICA /PATRIMONIO GENERADO NETO 2017	-	5,050,939.81	- 2,437,056.93	-	7,487,996.74
RESULTADOS DEL EJERCICIO (AHORRO/ DESAHORRO)	-	-	- 2,437,056.93	-	2,437,056.93
RESULTADOS DE EJERCICIOS ANTERIORES	-	5,050,939.81	-	-	5,050,939.81
REVALÚOS	-	-	-	-	-
RESERVAS	-	-	-	-	-
RECTIFICACIONES DE RESULTADOS DE EJERCICIOS ANTERIORES	-	-	-	-	-
EXCESO O INSUFICIENCIA EN LA ACTUALIZACIÓN DE LA HACIENDA PÚBLICA/ PATRIMONIO NETO 2017	-	-	-	-	-
RESULTADO POR POSICIÓN MONETARIA	-	-	-	-	-
RESULTADO POR TENENCIA DE ACTIVOS NO MONETARIOS	-	-	-	-	-
HACIENDA PÚBLICA / PATRIMONIO NETO FINAL 2017	936,158.70	5,050,939.81	- 2,437,056.93	-	6,551,838.04
CAMBIOS EN LA HACIENDA PÚBLICA/PATRIMONIO CONTRIBUIDO NETO 2018	-	-	-	-	-
APORTACIONES	-	-	-	-	-
DONACIONES DE CAPITAL	-	-	-	-	-
ACTUALIZACIÓN DE LA HACIENDA PÚBLICA/PATRIMONIO	-	-	-	-	-
VARIACIONES DE LA HACIENDA PÚBLICA / PATRIMONIO GENERADO NETO 2018	-	638,632.55	4,983,354.02	-	4,344,721.47
RESULTADOS DEL EJERCICIO (AHORRO/ DESAHORRO)	-	-	2,546,297.09	-	2,546,297.09
RESULTADOS DE EJERCICIOS ANTERIORES	-	638,632.55	2,437,056.93	-	1,798,424.38
REVALÚOS	-	-	-	-	-
RESERVAS	-	-	-	-	-
RECTIFICACIONES DE RESULTADOS DE EJERCICIOS ANTERIORES	-	-	-	-	-
CAMBIOS EN EL EXCESO O INSUFICIENCIA EN LA ACTUALIZACIÓN DE LA HACIENDA PÚBLICA/ PATRIMONIO NETO 2018	-	-	-	-	-
RESULTADO POR POSICIÓN MONETARIA	-	-	-	-	-
RESULTADO POR TENENCIA DE ACTIVOS NO MONETARIOS	-	-	-	-	-
HACIENDA PÚBLICA / PATRIMONIO NETO FINAL 2018	936,158.70	5,689,572.36	2,546,297.09	-	2,207,116.57
*Importe Basados en Saldos Iniciales					

"Bajo protesta de decir verdad declaramos que los Estados Financieros y sus notas, son razonablemente correctos y son responsabilidad del emisor".

  
\_\_\_\_\_  
Belizaria Lopez Gomez  
Director General

  
\_\_\_\_\_  
Lizzeth Haro Spence  
Director Administrativo




ORGANISMO OPERADOR DEL PARQUE DE LA SOLIDARIDAD


**Estado de Flujos de Efectivo**

Del 01/enero/2018 al 31/dic/2018

Concepto	2018	2017
<b>FLUJOS DE EFECTIVO DE LAS ACTIVIDADES DE OPERACIÓN</b>		
ORIGEN	25,894,229.29	-
PRODUCTOS DE TIPO CORRIENTE	4,544.23	-
INGRESOS POR VENTAS DE BIENES	3,945,116.68	-
TRANSFERENCIAS, ASIGNACIONES, SUBSIDIOS Y OTRA AYUDAS	21,944,568.38	-
APLICACIÓN	25,334,964.25	-
SERVICIOS PERSONALES	22,030,447.17	-
MATERIALES Y SUMINISTROS	157,745.62	-
SERVICIOS GENERALES	548,980.25	-
SUBSIDIOS Y SUBVENCIONES	45,061.07	-
OTRAS APLICACIONES DE OPERACIÓN	2,552,730.14	-
<b>FLUJOS NETOS DE EFECTIVO POR ACTIVIDADES DE OPERACIÓN</b>	<b>559,265.04</b>	-
<b>FLUJOS DE EFECTIVO DE LAS ACTIVIDADES DE INVERSIÓN</b>		
<b>FLUJO DE EFECTIVO DE LAS ACTIVIDADES DE FINANCIAMIENTO</b>		
INCREMENTO/DISMINUCIÓN NETA EN EL EFECTIVO Y	559,265.04	-
EFECTIVO Y EQUIVALENTES AL EFECTIVO AL INICIO DEL	361,570.77	-
EFECTIVO Y EQUIVALENTES AL EFECTIVO AL FINAL DEL	920,835.81	-

"Bajo protesta de decir verdad declaramos que los Estados Financieros y sus notas, son razonablemente correctos

  
 Belizario Lopez Gómez  
 Director General

  
 Lizzeth Haro Spence  
 Director Administrativo