



# CONSEJO DE ADMINISTRACIÓN

SERVICIOS Y TRANSPORTES O.P.D.

## XVII SESIÓN ORDINARIA DEL CONSEJO DE ADMINISTRACIÓN





# CONSEJO DE ADMINISTRACIÓN

SERVICIOS Y TRANSPORTES O.P.D.

## I. LISTA DE ASISTENCIA Y EN SU CASO, DECLARACIÓN DE QUÓRUM





# CONSEJO DE ADMINISTRACIÓN

SERVICIOS Y TRANSPORTES O.P.D.

## LISTA DE ASISTENCIA

### Presidente Suplente

Lic. José Luis Quiroz González

### Servicios y Transportes O.P.D. y Secretario Técnico del Consejo

Titular: L.A.E. Samuel Héctor Zamora Vázquez

### Secretario Técnico suplente

Laura Roxana Luna Preciado

### Secretaría de Planeación, Administración y Finanzas

Suplente: Lic. Merlín Grisell Madrid Arzapalo

### Secretaría de Infraestructura y Obra Pública

Suplente: Lic. Martín Ramón Palacios Rodríguez

### Sistecozome

Suplente: L.C.P. Rodolfo Aceves Flores

### Sistema de Tren Eléctrico Urbano

Suplente: Lic. José Joaquín Sandoval Ortiz





# CONSEJO DE ADMINISTRACIÓN

SERVICIOS Y TRANSPORTES O.P.D.

## II. PROPUESTA Y EN SU CASO, APROBACIÓN DEL ORDEN DEL DÍA





# CONSEJO DE ADMINISTRACIÓN

SERVICIOS Y TRANSPORTES O.P.D.

## SERVICIOS Y TRANSPORTES

Organismo Público Descentralizado del Gobierno del Estado de Jalisco

### XVII. SESIÓN ORDINARIA DEL CONSEJO DE ADMINISTRACIÓN

#### ORDEN DEL DÍA

- I. Lista de asistencia y en su caso, declaración de quórum.
- II. Propuesta y en su caso, aprobación del orden del día.
- III. Lectura del acta de la sesión anterior.
- IV. Presentación y aprobación de los Estados Financieros del periodo que comprende del 01 de Febrero al 30 de Abril del 2017.
- V. Informe de Actividades del periodo que comprende del 01 de Febrero al 30 de Abril del 2017.
- VI. Propuesta y, en su caso, aprobación de la desincorporación de 06 unidades del patrimonio de Servicios y Transportes conforme a los dictámenes técnicos emitidos por diferentes áreas del Organismo para su enajenación acorde a La Ley de Compras Gubernamentales, Enajenaciones y Contratación de Servicios del Estado de Jalisco.
- VII. Revocación de Poderes de Servicios y Transportes.
- VIII. Asuntos varios.
- IX. Clausura de la Sesión





# CONSEJO DE ADMINISTRACIÓN

SERVICIOS Y TRANSPORTES O.P.D.

### III. LECTURA DEL ACTA DE LA SESIÓN ANTERIOR.





# CONSEJO DE ADMINISTRACIÓN

SERVICIOS Y TRANSPORTES O.P.D.



## ACTA DE LA DECIMA SEXTA SESIÓN ORDINARIA DEL CONSEJO DE ADMINISTRACION DE SERVICIOS Y TRANSPORTES OPD, EL DIA MIERCOLES 19 DE ABRIL DEL 2017

En la ciudad de Guadalajara, Jalisco, siendo las 11:00 (Once horas) del miércoles 19 diecinueve de Abril del 2017 dos mil diecisiete, en Sala Fundación "Mayor Alfredo Medina Guerra" que se encuentra dentro de las instalaciones de la Secretaria de Movilidad, sito el edificio ubicado en las confluencias de las Avenidas Circunvalación y Alcalde, con base en el artículo 11 del Decreto de creación del citado Organismo, se procede a dar inicio a la Décima Sexta Sesión Ordinaria del Consejo de Administración del Organismo Público Descentralizado Servicios y Transportes.

En el uso de la voz el Lic. José Luis Quiroz González, Director Jurídico de la Secretaria de Movilidad nos da la bienvenida y manifiesta que: "Con las facultades que se me otorgan mediante el Acuerdo del Secretario de Movilidad publicado el 08 de octubre del 2015 en el Periódico Oficial El Estado de Jalisco, damos inicio a esta Sesión Ordinaria, por lo que le pido al Secretario Técnico que de lectura al orden del día, emita constancia de quorum y que informe si fueron notificados de forma personal los representantes de cada una de las Instituciones que integran este Consejo de Administración".

### I. LISTA DE ASISTENCIA Y EN SU CASO DECLARACIÓN DE QUÓRUM.

El Secretario Técnico LAE. Samuel Héctor Zamora Vázquez, muestra la lista de asistencia, se hace constar la participación de 8 de los 8 integrantes del Consejo de Administración del Organismo por lo que se declara quórum legal y todos los acuerdos aquí tomados serán válidos.

En el uso de la voz el Lic. José Luis Quiroz González, Director Jurídico de la Secretaria de Movilidad y Presidente Suplente de este consejo, le solicita al secretario técnico que exhiba constancia de que fueron notificados los integrantes del consejo en tiempo y forma, a lo que el LAE. Samuel Héctor

OFICINAS GENERALES-MODULO TESISTAN  
AV. JUAN GIL PRECIADO 6735 COL. JARDINES DE NUEVO MÉXICO  
C. P. 45150 ZAPOCAN, JAL. TEL. (33)3030 5900  
[www.syt.jalisco.gob.mx](http://www.syt.jalisco.gob.mx)



Secretaría de Movilidad  
GOBIERNO DEL ESTADO DE JALISCO





# CONSEJO DE ADMINISTRACIÓN

SERVICIOS Y TRANSPORTES O.P.D.



Zamora Vázquez, exhibe dichas constancias de los que debiesen estar asistiendo a la presente Sesión.

## II. PROPUESTA Y EN SU CASO, APROBACIÓN DEL ORDEN DEL DÍA.

El Presidente del Consejo, le pide al Secretario Técnico de lectura al orden del día y someta a aprobación a los integrantes del Consejo.

En el uso de la voz el Secretario Técnico señala en lectura el siguiente orden del día:

- I. Lista de asistencia y en su caso, declaración de quórum.
- II. Propuesta y en su caso, aprobación del orden del día.
- III. Lectura del acta de la sesión anterior.
- IV. Presentación y aprobación de los Estados Financieros del periodo que comprende del 01 de Noviembre del 2016 al 31 de Enero del 2017.
- V. Informe de Actividades del periodo que comprende del 01 de Noviembre del 2016 al 31 de Enero del 2017.
- VI. Propuesta y en su caso aprobación, de la desincorporación de 07 unidades y 02 vehículos utilitarios del patrimonio de Servicios y Transportes conforme a los dictámenes técnicos emitidos por diferentes áreas del Organismo para su enajenación acorde a La Ley de Compras Gubernamentales, Enajenaciones y Contrataciones del Estado de Jalisco.
- VII. Autorización para celebrar un convenio de pago por concepto de Impuesto de Transmisión Patrimonial con el Ayuntamiento de Zapopan por inscripción y apertura de la cuenta catastral del predio donde se encuentran las oficinas centrales de Servicios y Transportes, por haber adoptado el dominio pleno y obtenido el título de propiedad de dicho predio.
- VIII. Autorización de las tarifas del Servicio Subrogado 2017.
- IX. Presentación y aprobación del Acuerdo mediante el cual Servicios y Transportes implementa la Unidad de Igualdad de Género.
- X. Asuntos varios.
- XI. Clausura de la Sesión.

El Secretario Técnico comenta que no habiendo alguna otra observación, se pone a consideración el orden del día y se aprueba por unanimidad.

OFICINAS GENERALES-MODULO TESISTAN  
AV. JUAN GIL PRECIADO 6735 COL. JARDINES DE NUEVO MEXICO  
C.P. 45150 ZAPOPAN, JAL. TEL. (33)3030 5900  
[www.syt.jalisco.gob.mx](http://www.syt.jalisco.gob.mx)



Secretaría de Movilidad  
GOBIERNO DEL ESTADO DE JALISCO

*[Handwritten signatures and initials in blue ink]*







# CONSEJO DE ADMINISTRACIÓN

SERVICIOS Y TRANSPORTES O.P.D.



### III. LECTURA DEL ACTA DE LA SESIÓN ANTERIOR.

Atendiendo el punto 3 tres, el Presidente del Consejo le solicita al Secretario Técnico de lectura al Acta de la Sesión anterior, en el uso de la voz el LAE. Samuel Héctor Zamora Vázquez, explica que derivado de que la misma ya fue firmada por los integrantes del Consejo de Administración y de que están insertas en la carpeta que se les entrego, solicita la dispensa de la lectura y dar continuidad al siguiente punto. Se somete a votación y se aprueba por unanimidad.

### IV. PRESENTACIÓN Y APROBACIÓN DE LOS ESTADOS FINANCIEROS DEL PERIODO QUE COMPRENDE DEL 01 DE NOVIEMBRE DEL 2016 AL 31 DE ENERO DEL 2017.

Del punto 4 cuatro del orden del día relativo a la presentación de los Estados Financieros, el Director General le cede el uso de la voz a la Licenciada Sandra Martínez, Jefe del Departamento de Contabilidad: "En el cuadernillo se integran los 10 reportes obligatorios por la CONAC que son los principales y aplicables para Servicios y Transportes, en los cuales se desglosa la situación financiera del Organismo, son 10 reportes que anexamos y que corresponden a cada mes presentado, en la página 44, a manera de resumen, se muestra la parte de egresos e ingresos acumulada por cada mes; es importante comentarles que el día de ayer se realizó una última evaluación al sistema que emite los estados financieros que es el ICON-G con el cual estamos satisfactoriamente casi al 100% en cuestión a la implementación, faltan unos últimos detalles pero ya tenemos un gran avance en buena parte por parte de la SEPAF, de parte de la maestra Martha que nos ha ayudado mucho a empujar este tema en cumplimiento a la ley".

En el uso de la voz el Licenciado Samuel Zamora: "Yo quisiera agregar 2 temas, la cuenta pública fue remitida a SEPAF a principios del mes de marzo al Secretario de Planeación, Administración y Finanzas, a la Dirección de Armonización Contable, a la Contraloría del Estado y a la Auditoría Superior del Estado de Jalisco, al día de hoy no hemos tenido ninguna observación; y en cuanto al tema del programa ICON-G llevamos un avance muy fuerte, solo

OFICINAS GENERALES-MODULO TESISTAN  
AV. JUAN GIL PRECIADO 6735 COL. JARDINES DE NUEVO MÉXICO  
C.P. 45150 ZAPOPAN, JAL. TEL: (33)3030 5900  
[www.syt.jalisco.gob.mx](http://www.syt.jalisco.gob.mx)

*[Handwritten signature]*

*[Handwritten mark]*



Secretaría de Movilidad  
GOBIERNO DEL ESTADO DE JALISCO

*[Vertical handwritten notes]*

*[Handwritten mark]*

*[Handwritten signature]*

*[Handwritten signature]*





# CONSEJO DE ADMINISTRACIÓN

SERVICIOS Y TRANSPORTES O.P.D.



falta la incorporación de un tema que tiene que ver con almacén y estaremos al 100% lo que nos ha permitido poderlo implementar en tiempo y forma, también estamos ya prácticamente al 100% con el timbrado de nómina, que es un tema que se adhiere a este informe, ahí estamos al mes de febrero y tenemos pendiente marzo pero es un cuestión de cambio de formato”.

El Secretario Técnico pregunta: “¿hay alguna observación relativa a los Estados financieros?”

El representante de la SEPAF, Mtro. Miguel López Sánchez expone: “Referente a la aprobación de este punto, la SEPAF desea obtener el punto de vista de la Dirección de Armonización Contable, estamos en espera de que el Director emita su punto de vista, en tanto nosotros pediríamos que se tuviera por presentada la información financiera y la votáramos cuando tuviéramos el punto de vista de Armonización Contable”.

El presidente suplente: “Ese mismo comentario lo iba a hacer yo, como Presidente Suplente que pospongamos el punto hasta que se emita la resolución que la propia SEPAF va a determinar y así todos estaríamos tranquilos y le daríamos continuidad en la próxima sesión o en su caso en una extraordinaria, se pone a consideración la aprobación de los Estados financieros del periodo que comprende del 01 de Noviembre del 2016 al 31 de Enero del 2017, de acuerdo a los comentarios que hizo el Maestro Miguel y su servidor, se pone a su consideración y se aprueba posponerlos”.

## V. INFORME DE ACTIVIDADES DEL PERIODO QUE COMPRENDE DEL 01 DE NOVIEMBRE DEL 2016 AL 31 DE ENERO DEL 2017.

Continuando con el punto 5 cinco el Director General refiere y expone: “Iniciamos con el área jurídica, para lo cual le cedo la palabra al Licenciado Ricardo Plascencia”.

El Lic. Ricardo Plascencia Mariscal, Director Jurídico de Servicios y Transportes expone: “Les comento que en la Dirección Jurídica tenemos registrados 248 asuntos, es importante mencionar que mercantiles tenemos 21 como actor, es decir nosotros demandamos a quienes nos han suscrito

OFICINAS GENERALES-MODULO TESISTAN  
AV. JUAN GIL PRECIADO 6735 COL. JARDINES DE NUEVO MÉXICO  
C.P. 45150 ZAPOPAN, JAL. TEL. (33)3030 5900  
www.syt.jalisco.gob.mx



Secretaría de Movilidad

GOBIERNO DEL ESTADO DE JALISCO





# CONSEJO DE ADMINISTRACIÓN

SERVICIOS Y TRANSPORTES O.P.D.



pagares para recuperar esas cantidades aunque sean mínimas, es decir a los choferes que se han ido; en el tribunal fiscal son las demandas de nulidad que presentamos para invalidar las infracciones que nos aplica la Policía Federal y les comento que ya tenemos ganadas muchas de ellas incluso para la devolución de las garantías correspondientes".

El presidente suplente: "Quiero exponer un comentario respecto de esas infracciones de la Policía Federal, hace aproximadamente 15 días se detuvieron unos camiones de la ruta 629 del SISTECOZOME que va al CUCBA, el Secretario de Movilidad hablo con el comisario de la Policía Federal diciéndole que había una invasión de la jurisdicción federal con los vehículos con permiso estatales pero hay un antecedente que el propio Secretario ya le envió al Comisario donde que existe un convenio firmado por el Secretario de Movilidad de aquel tiempo y la Secretaria de Comunicaciones y Transportes donde se conveniaba que los camiones con permiso estatal podían circular en las carreteras de jurisdicción federales sin ningún problema y sin que representara una sanción de tipo administrativo o la retención del camión, es conveniente que antes de entrar al procedimiento se hagan del convenio y el comentario viene en que estos vehiculos fueron liberados sin sanción".

El Lic. Ricardo Plascencia Mariscal: "¿Señor Director, podría pasar a su oficina por una copia de ese convenio para tenerla y hacer las gestiones con la Comisaria?".

El presidente suplente: "Adelante".

El Lic. Ricardo Plascencia Mariscal: "Pues una buena noticia, siguiendo con los juicios, les comento que de los 136 laborales 20 son de subrogados, quiere decir que al chofer empleado del Subrogatario lo despiden y el abogado que no sabe demanda al patrón pero también a Servicios y Transportes porque ahí pertenece la subrogación".

El Secretario Técnico: "Continuando con el Informe de Actividades, en la parte de accidentes ya estamos generando la información de la parte subrogada, ya que no nos estaban generando la información, desafortunadamente tuvimos

OFICINAS GENERALES-MODULO TESISTAN  
AV. JUAN GIL PRECIADO 6735 COL. JARDINES DE NUEVO MEXICO  
C.P. 45150 ZAPOPAN, JAL. TEL. (33)3030 5900  
[www.syt.jalisco.gob.mx](http://www.syt.jalisco.gob.mx)



Secretaría de Movilidad  
GOBIERNO DEL ESTADO DE JALISCO





# CONSEJO DE ADMINISTRACIÓN

SERVICIOS Y TRANSPORTES O.P.D.



un accidente en diciembre en la ruta 371 con un fallecido, he tratado de interactuar para reparar el daño, pero no hemos podido tener un buen acercamiento, pero estamos buscando reparar el daño conforme a la ley; continuando con la Comisión Mixta se sigue recuperando por parte de cobros derivado del incremento de faltas por parte de los conductores lo cual nos ha llevado a tener sanciones administrativas; en la parte de recaudación y operación seguimos mejorando en la liquidación promedio por unidad, tuvimos una caída en el mes de diciembre; en lo que tiene que ver con combustibles, como ustedes ya saben hay una disposición por parte del Señor Gobernador del Estado en cuanto al ahorro del combustible, por nuestra parte en el diésel el rendimiento por unidad mejoró, en la parte de ahorro de la gasolina les quiero comentar que hemos venido avanzando de manera importante, al final de la anterior administración, febrero del 2013 se consumían 8,251 litros y en febrero de este año estamos consumiendo 2,448 litros, tenemos un ahorro del 70.34% lo que ha ido bajando cada año más ahora con esta disposición del Gobernador con la cual también entregamos vehículos de alto cilindraje, en cuanto al Gas Natural Comprimido las 70 unidades de gas ya están trabajando y estamos trabajando con los rendimientos de las unidad; en la parte de subrogados desafortunadamente hemos tenido una baja en la recaudación, estamos migrando al esquema de Ruta-Empresa, al hacer esta migración se están integrando los expedientes y nos estamos involucrando en las convocatorias, se genera la inquietud del Subrogatario de ya participar en este esquema de Ruta-Empresa, pero ellos ya ven que la subrogación va a quedar por un lado, entonces si nos ha generado una baja, pero independientemente que hay una baja en lo económico, estamos convencidos de que el esquema de Ruta-Empresa tiene que avanzar y tenemos que darle para adelante derivado de que es el modelo que nos indican las autoridades para seguir, la baja no es mayor, les recuerdo que Servicios y Transportes lleva a cabo los contratos de subrogación de manera semestral para que al migrar al modelo Ruta-Empresa no tengamos ninguna contradicción legal, entonces los contratos se renuevan en el mes de enero para los que cumplen y es por eso que hay una baja en la recaudación y también hay una baja en el número de contratos vigentes; en la parte de

*[Handwritten notes and signatures in blue ink on the right side of the page]*

OFICINAS GENERALES-MODULO TESISTAN  
 AV. JUAN GIL PRECIADO 6735 COL. JARDINES DE NUEVO MEXICO  
 C P 45150 ZAPOPAN, JAL. TEL: (33)3030 5900  
[www.syt.jalisco.gob.mx](http://www.syt.jalisco.gob.mx)





# CONSEJO DE ADMINISTRACIÓN

SERVICIOS Y TRANSPORTES O.P.D.



Recursos Humanos tenemos la instrucción del Señor Gobernador de tratar de ir bajando el costo de la nómina, para tal efecto, nosotros iniciamos esta administración con un total de 282 personal administrativo, a enero 242 empleados y al día de hoy 234, en lo que tiene que ver con conductores, iniciamos con 521 a enero 415 y al día de hoy 410 lo que nos genera reducción al mes de enero de 18.18%".

El Secretario Técnico pregunta: "¿hay alguna observación relativa al informe de actividades? No habiendo alguna otra observación, se pone a consideración de ustedes únicamente para conocimiento el Informe de Actividades del periodo que comprende del 01 de noviembre del 2016 al 31 de enero del 2017".

**VI. PROPUESTA Y EN SU CASO APROBACIÓN, DE LA DESINCORPORACIÓN DE 07 UNIDADES Y 02 VEHICULOS UTILITARIOS DEL PATRIMONIO DE SERVICIOS Y TRANSPORTES CONFORME A LOS DICTÁMENES TÉCNICOS EMITIDOS POR LAS DIFERENTES ÁREAS DEL ORGANISMO PARA SU ENAJENACIÓN ACORDE A LA LEY DE COMPRAS GUBERNAMENTALES, ENAJENACIONES Y CONTRATACIONES DEL ESTADO DE JALISCO**

Continuando con el punto 6 seis el Director General refiere y expone: "Lo hemos venido haciendo en sesiones anteriores donde se solicita la autorización para llevar a cabo el procedimiento de desincorporación y enajenación de estas unidades y estos vehículos utilitarios dentro de lo que establecen las políticas y lineamientos del Comité de Adquisiciones y Enajenaciones de nuestro Organismo, nos comprometimos en sesiones anteriores a informar a quien se han estado vendiendo las unidades, les comento que prácticamente se han estado vendiendo a Subrogatarios los cuales requieren renovar sus unidades con motivo de que la ley establece 10 años de antigüedad, la mayoría se fueron a la tercera almoneda, ahí tienen los expedientes para su conocimiento.

El Secretario Técnico pregunta: "Se pone a consideración ante los miembros del consejo, la desincorporación de 07 unidades y 02 vehículos utilitarios

OFICINAS GENERALES-MODULO TESISTAN  
AV. JUAN GIL PRECIADO 6735 COL. JARDINES DE NUEVO MÉXICO  
C.P. 45160 ZAPOPAN, JAL. TEL. (31)3030 5900  
[www.syt.jalisco.gob.mx](http://www.syt.jalisco.gob.mx)



Secretaría de Movilidad  
GOBIERNO DEL ESTADO DE JALISCO

*[Handwritten signatures and initials in blue ink]*





# CONSEJO DE ADMINISTRACIÓN

SERVICIOS Y TRANSPORTES O.P.D.



descritas con marca, modelo, motor y placas ya señalados por el Secretario Técnico y Director de Servicios y Transportes que se detallan en la página 55 del cuadernillo, se somete a votación y se aprueba por unanimidad".

**VII. AUTORIZACIÓN PARA CELEBRAR UN CONVENIO DE PAGO POR CONCEPTO DE IMPUESTO DE TRANSMISIÓN PATRIMONIAL CON EL AYUNTAMIENTO DE ZAPOPAN POR INSCRIPCIÓN Y APERTURA DE LA CUENTA CATASTRAL DEL PREDIO DONDE SE ENCUENTRAN LAS OFICINAS CENTRALES DE SERVICIOS Y TRANSPORTES, POR HABER ADOPTADO EL DOMINIO PLENO Y OBTENIDO EL TÍTULO DE PROPIEDAD DE DICHO PREDIO.**

Dando seguimiento al punto 07 siete del orden del día el Secretario Técnico refiere: "Les comento que nos encontramos en proceso de escrituración del predio que actualmente ocupa Servicios y Transportes que se encuentra en el Ejido de Zapopan, para lo cual le cedo la palabra al Licenciado Ricardo Plascencia para que nos extienda la información del avance que se tiene y por qué se pide la autorización de este convenio".

El Lic. Ricardo Plascencia Mariscal: "En semanas pasadas se obtuvo el Título de Propiedad del terreno donde se encuentran las oficinas centrales de este Organismo y que por 25 años había sido ejidal, desde que llegamos a la administración nos enfocamos a regularizar el tema obteniendo primeramente el Certificado Parcelario y posteriormente adoptamos el dominio pleno y ahora tenemos el Título de Propiedad, lamentablemente la Ley de Ingresos 2017 del Municipio de Zapopan establece que se tendrá que pagar una transmisión patrimonial los predios ejidales que adopten el dominio pleno, antes no estaban así pero ya está en la Ley, misma que en el artículo 50 lo establece, de acuerdo al valor catastral del municipio de Zapopan, aproximadamente le dio un valor de 50 millones de pesos a nuestro predio, sin embargo el pago por la transmisión patrimonial es de un millón y medio de pesos aproximadamente, que tenemos que hacer para que Daniel Ramírez Linares que es el anterior Director General y a nombre de quien está el predio, se apertura esa cuenta catastral y luego otro pago de transmisión patrimonial de

OFICINAS GENERALES-MODULO TESISTAN  
AV. JUAN GIL PRECIADO 6735 COL. JARDINES DE NUEVO MEXICO  
C.P. 45150 ZAPOPAN, JAL. TEL. (33)3030 5900  
[www.syt.jalisco.gob.mx](http://www.syt.jalisco.gob.mx)



Secretaría de Movilidad  
GOBIERNO DEL ESTADO DE JALISCO  
8





# CONSEJO DE ADMINISTRACIÓN

SERVICIOS Y TRANSPORTES O.P.D.



Daniel Ramírez Linares a Servicios y Transportes, entonces estamos ante un pago aproximado de 3 millones de pesos y estamos logramos que el Tesorero de Zapopan acceda a generar un convenio de pago”.

El presidente suplente: “Ahí falta el notario”.

El Lic. Ricardo Plascencia Mariscal: “Efectivamente tenemos que hacer una escritura de Daniel Ramírez Linares a Servicios y Transportes”.

El Secretario Técnico pregunta: “Se pone a consideración ante los miembros del consejo, la celebración de un convenio de pago por concepto de impuesto de transmisión patrimonial con el Ayuntamiento de Zapopan por inscripción y apertura de la cuenta catastral del predio donde se encuentran las oficinas de Servicios y Transportes, se somete a votación y se aprueba por unanimidad”.

## VIII. AUTORIZACIÓN DE LAS TARIFAS DEL SERVICIO SUBROGADO 2017.

Pasando al punto 08 ocho del orden del día, el Secretario Técnico refiere: “En la sesión anterior a sugerencia de este Consejo se pidió que Servicios y Transportes requiriera al Instituto de Movilidad y Transporte del Estado de Jalisco, quien lleva la parte planeación y estrategia del Nuevo Modelo del Transporte Público y a la Dirección General de Transporte Público de esta Secretaría quien lleva la parte operativa en relación al esquema de lo que se está trabajando de Ruta-Empresa para que emitieran su opinión en cuanto cobros, incrementos y conceptos que Servicios y Transportes lleva a cabo en esta tarea de supervisión de sus subrogados, se giraron los oficios respectivos, tuve una plática con ambos titulares, en el caso del Dr. Mario Córdova manifiesta que no es de su competencia y le informa directamente al Secretario y manifiesta que nosotros hagamos lo que sea pertinente y la respecto del Lic. Gustavo Flores de manera verbal manifiesta que ya está respondiendo el IMTJ y que no es de nuestra competencia quien lo aprueba y quien lo debe establecer es el Consejo de Administración de Servicios y Transportes, en tal sentido nosotros estamos proponiendo 2 alternativas, adelante Roxana”.

OFICINAS GENERALES-MODULO TESISTAN  
AV. JUAN GIL PRECIADO 6735 COL. JARDINES DE NUEVO MEXICO  
C.P. 45150 ZAPOCAN, JAL. TEL. (33)3030 5900  
[www.syt.jalisco.gob.mx](http://www.syt.jalisco.gob.mx)



Secretaría de Movilidad  
GOBIERNO DEL ESTADO DE JALISCO





# CONSEJO DE ADMINISTRACIÓN

SERVICIOS Y TRANSPORTES O.P.D.



En el uso de la voz Roxana Luna, Secretario Técnico suplente del Consejo de Administración expone: "Son los cobros 2016 aumentarle el promedio de la inflación anual 2016 que es del 3.31% y la otra son los cobros 2016 más el promedio de la inflación anual 2016 más lo acumulado a marzo del 2017 que es del 6.86%".

El Secretario Técnico: "Como se está implementando un nuevo modelo que es la Ruta-Empresa y como la SEMOV trae una estrategia de a dónde vamos, que debe incluir o no en cuanto a los aspectos técnicos, operativos y legales, es tratar de ir encaminando esa parte para que nosotros también lo que estamos haciendo en subrogación ya fuera encaminando al esquema de Ruta-Empresa, a final de cuentas no hubo una respuesta de las partes, nosotros hicimos una revisión de los conceptos de cobro y lo que sugerimos es que el incremento sea conforme a la inflación, nos han dado buen resultado los conceptos, no tenemos una gran cantidad de sanciones por parte de la SEMOV derivado de la supervisión interna que llevamos, entonces esas son las dos opciones que se proponen, como ya estamos en el mes de abril, también se propone si este Consejo aprueba que sea ya considerando lo acumulado del 2017 o solo a la inflación del mes de diciembre 2016".

El Mtro. Miguel López Sánchez expone: "Tenemos varios comentarios al respecto para plantearlos a manera de análisis, el objeto tomar en cuenta al Instituto de Movilidad es que consideramos que este es un asunto operativo, consideramos que debe existir el punto de vista del sector, de la dependencia a la cual esta sectorizada esta OPD o en su defecto que existiera el punto de vista del Instituto Movilidad, analizamos la Ley y el Reglamento Interno del Instituto y pues es cuestión de interpretación ya que varios artículos da las facultades para emitir una opinión al respecto, la otra, nos surgió la duda de que tarifas eran a la hora que revisamos los rubros, me quedo claro los conceptos de mensualidades 1, 2 y 3, tiene que ver con la zona económica de a quienes se les va a aplicar, pero lo que nos llamó la atención es que los rubros de las infracciones corresponden a infracciones de la Ley de Movilidad y su reglamento, nosotros en el peor de los casos pudiéramos sugerir que se homologaran las infracciones a los de la Secretaria de Movilidad, pero también

OFICINAS GENERALES-MODULO TESISTAN  
AV. JUAN GIL PRECIADO 6735 COL. JARDINES DE NUEVO MÉXICO  
C.P. 45150 ZAPOPAN, JAL. TEL. (33)3030 5900  
[www.syt.jalisco.gob.mx](http://www.syt.jalisco.gob.mx)

*[Handwritten signature]*



Secretaría de Movilidad  
GOBIERNO DEL ESTADO DE JALISCO

*[Handwritten notes and signatures in blue ink]*







# CONSEJO DE ADMINISTRACIÓN

SERVICIOS Y TRANSPORTES O.P.D.



nos llama la atención que ocurre si coincide inspector del OPD y con una autoridad de la Secretaría de Movilidad, estamos ante una situación complicada, porque hay que ver con qué carácter y con qué autoridad Servicios y Transportes aplica una sanción al Subrogatario, porque finalmente somos servidores públicos, fuera de esa situación tenemos que valorar lo que dice la Constitución en su artículo 23 ya que ningún individuo puede ser juzgado 2 veces por el mismo delito, hay jurisprudencias que esto es aplicable en materia administrativa, y respecto a los incrementos tenemos una duda, ¿estas tarifas son mayores, inferiores o iguales a las estipuladas en la Ley de Ingresos? Porque para que la SEMOV determine una multa debe estar en la ley, ¿Porque no equipararlas a esas o que disparidad hay entre estas? Fácilmente, no obstante firman un contrato, estaríamos sancionándolo 2 veces al individuo, eso es lo que nos preocupa y nos llama la atención, respecto al parámetro que se está planteando por parte del Director General, insiste la maestra Martha que debemos tomar en cuenta el punto de vista de la cabeza de sector ya que es un tema operativo".

El Secretario Técnico: "Se tomó en cuenta y no hubo una respuesta de las partes, por las razones que se tengan, al Instituto porque es la parte técnica y a la Dirección de Transporte Público es la parte operativa y fue a sugerencia de este Consejo que a esas dos instancias se les hiciera la solicitud, en cuanto a la duplicidad de la sanción no se da porque es un trabajo coordinado entre SEMOV y Servicios y Transportes, si hay un incidente mayor lo lleva la Dirección Jurídica de la SEMOV, yo ya no lo sanciono, cuando es un tema de otra índole lo ve Servicios y Transportes y el contrato de subrogación establece en sus cláusulas las sanciones a las que serán sujetos, este es un tema que lleva años, estos conceptos han tenido un tema de mejora tratando de tener una mejor condición de transporte público al usuario, ya son actos consentidos entre el Subrogatario y la OPD".

El Licenciado Joaquín Sandoval, representante del SITEUR, comenta: "Es un tema operativo interno, un ejemplo nosotros tenemos una empresa de conducción, las sanciones que nosotros le aplicamos o las penalizaciones que le hacemos a la empresa por alguna falta ya sea de uniforme, de gafete,

OFICINAS GENERALES-MODULO TESISTAN  
 AV. JUAN GIL PRECIADO 6735 COL. JARDINES DE NUEVO MÉXICO  
 C. P. 45150 ZAPOPAN, JAL. TEL. (33)3030 5900  
[www.syt.jalisco.gob.mx](http://www.syt.jalisco.gob.mx)



Secretaría de Movilidad  
 GOBIERNO DEL ESTADO DE JALISCO

*[Handwritten signatures and initials in blue ink]*





# CONSEJO DE ADMINISTRACIÓN

SERVICIOS Y TRANSPORTES O.P.D.



etcétera quiera verlo la SEMOV o el IMTJ me quiera decir por cuanto debo sancionarlo, me parece que es un tema totalmente interno y contractual con el Subrogatario, si bien aquí el Dr. Mario Córdova nos comenta que él no está en la facultad de dar una opinión, si bien es cierto que tiene la facultad de dar una opinión, en este caso no vale la pena, para que yo Instituto de Movilidad que doy una opinión respecto a la operación respecto a lo técnico de las tarifas porque voy a entrar en un tema contractual de una OPD que tiene autonomía para determinarlo, ahora el tema de que la SEMOV tiene las mismas infracciones y hay que homologar, ese ya es otro tema, eso sería ya un entonces SEMOV hazte cargo de los subrogatarios, pero entonces yo no genero contratos y yo no genero subrogaciones, como yo Organismo los genero y por tanto debe haber sanciones y penalizaciones, y si bien es cierto no es un tema nuevo, lo único que se busca es el incremento".

El Secretario Técnico: "Para donde va la Ruta-Empresa, en el futuro quizá la ruta 170B ya no será la ruta 170B va a ser una concesión única como empresa y quien va a sancionar y va a observar será la Dirección Jurídica de la SEMOV, ya Servicios y Transportes no va a intervenir porque ya no habrá un contrato de subrogación, sino una concesión a esa empresa".

El presidente suplente: "Yo fungo como Presidente Suplente del Secretario de Movilidad en el Comité de Valuación de las Convocatorias y las invitaciones de los subrogatarios del Transporte Público y yo llevo desde la confección, diseño y ejecución de las bases de invitación y concurso para la Ruta-Empresa y he participado en todos los procesos, para que quede bien claro la Ruta-Empresa es primero que los que son concesionarios de transporte público de la ZMG actualmente van a conservar la concesión pero no de forma individual, es una concesión a la empresa a la que están inscritos, para que ellos obtengan la concesión deben dar cumplimiento a todos los acuerdos, a la ley, al reglamento, y al reglamento especializado donde se establecen todos los requisitos que se formalizaran en la Ruta-Empresa, uno de estos requisitos deben de cubrir es que sean una persona moral, que esa personal moral tenga un cierto porcentaje en el capital de inversión, que pase sus choferes a concluir los cursos capacitación, que los vehículos se consideren nuevos debiendo ser

OFICINAS GENERALES-MODULO TESISTAN  
 AV. JUAN GIL PRECIADO 6735 COL. JARDINES DE NUEVO MÉXICO  
 C.P. 45150 ZAPOÁN, JAL. TEL. (33)3030 5900  
[www.syt.jalisco.gob.mx](http://www.syt.jalisco.gob.mx)



Secretaría de Movilidad  
 GOBIERNO DEL ESTADO DE JALISCO

*[Handwritten signatures and marks in blue ink, including a large scribble and several initials]*





# CONSEJO DE ADMINISTRACIÓN

SERVICIOS Y TRANSPORTES O.P.D.



mínimo de 4 años a la fecha respecto a la reforma de la Ley, esos vehículos que sean de gas para las troncales; a lo que voy es que los que son concesionarios conservaran la concesión colectiva para su empresa y los que son subrogatarios, la concesión se otorgara a la OPD que siga existiendo y la OPD por medio de la SEMOV otorgará los contratos de subrogación a la empresa que haya obtenido la asignación de la ruta, si fuera troncal, está considerado en la ley que la subrogación pasara a ser concesión, solo la troncal, si son alimentadoras seguirán conservando como subrogaciones colectivas a la empresa. Servicios y Transportes en su Decreto de Creación se establece que otorgara concesiones solo al interior del Estado, en la ZMG debe ser SISTECOZOME y Servicios y Transportes ha otorgado concesiones en la ZMG contraviniendo la normatividad, ahorita se encuentra detenido el dictamen de tarifas para el cobro de pasaje, la Ruta-Empresa va encaminada a que se cumpla debe tener servicios conexos, patios de encierro, las prerrogativas que manifiesta la Norma Técnica emitida por el IMTJ, deben tener la señalización, deben tener una póliza seguro adecuada al transporte público, son muchos requisitos, no solo es formar una empresa, son más requisitos y cumplir con todos, las acciones no serán repartidas conforme al camión, estas serán repartidas conforme a todo lo que incluye la empresa, la persona moral, entonces estas tarifas del servicio subrogado de Servicios y Transportes por parte de la Presidencia pueden aplicar porque no tienen ninguna contraposición porque es una administración interna y es una aplicación interna con el fundamento del contrato de subrogación, en caso de que sea una sanción aplicable por otra autoridad dentro del derecho existe la jerarquía de la ley y sería aplicable lo que determine la ley y su reglamento, así que no hay ninguna contraposición, más bien el interés del OPD es que se aumente la tarifa para nivelar los ingresos y la recaudación por el servicio la OPD al tener los subrogatarios incluidos en su esquema de trabajo”.

El presidente suplente: “La parte de la reincidencia si se aplica la sanción”.

El Secretario Técnico: “Si gustan para la próxima sesión podemos integrar un informe más desglosado de los folios para que los conozcan”.

OFICINAS GENERALES-MODULO TESISTAN  
 AV JUAN GIL PRECIADO 6735 COL. JARDINES DE NUEVO MÉXICO  
 C.P. 45150 ZAPOCAN, JAL. TEL. (33)3030 5900  
[www.syt.jalisco.gob.mx](http://www.syt.jalisco.gob.mx)



Secretaría de Movilidad  
 GOBIERNO DEL ESTADO DE JALISCO





# CONSEJO DE ADMINISTRACIÓN

SERVICIOS Y TRANSPORTES O.P.D.



El Mtro. Miguel López Sánchez expone: "Lo que está en el tabulador coincide con varias infracciones de la Ley de Movilidad, si bien es cierto que es un contrato de subrogación, es un acuerdo de voluntades, con mayor razón no puede estar por sobre ninguna ley estatal, otra, si es que no han modificado el Código Penal, el conducir, por mencionar algo, el conducir en estado de ebriedad o bajo el efecto de las drogas es delito, entonces, aquí estamos hablando de que estamos regulando una sanción administrativa, un acuerdo de voluntades y suplantando lo que establece la ley penal, la Ley de Movilidad y su reglamento, fuera de esta situación, por eso hicimos el comentario desde un principio que era un tema meramente operativo y por lo cual era muy importante que la cabeza de sector emitiera su opinión, si no fuera así, nosotros nos abstenemos de votar y no hay problema, nosotros estamos en contra de momento, de que no hay argumentos para aumentar".

El presidente suplente: "Aquí en este punto de las infracciones de movilidad tenemos una deficiencia procesal, y es de que un inspector interno de la empresa detecta una persona bajo los influjos del alcohol o de alguna droga, no nos lo ponen a disposición que seríamos la autoridad competente para hacerlo, porque la ley prevé que tanto la licencia debe de ser suspendida pero previo que tenemos que aplicarle la prueba de alcoholimetría porque ese es nuestro fundamento para iniciar el procedimiento, y el Subrogatario se vería envuelto en el procedimiento de la revocación del contrato de subrogación por haber contratado una persona irresponsable, pero no hemos tenido a disposición conductores que estén en ese supuesto.

El Licenciado Joaquín Sandoval: "Por eso mismo está especificado, son situaciones y penalizaciones que ustedes deben tener forzosamente, si la subrogación me obliga a estar sancionando de manera interna las faltas administrativas que llegan a tener los trabajadores, pues con mayor razón puedo sancionar y si SEPAF se abstiene porque no tiene una opinión de SEMOV, para SITEUR, el Dr. Córdova dice que no es su facultad, tiene una buena contestación, dudo mucho que el Mtro. Servando autorice las tarifas, se me hace ilógico y no es posible porque los únicos que tienen la competencia

OFICINAS GENERALES-MODULO TESISTAN  
AV. JUAN GIL PRECIADO 6735 COL. JARDINES DE NUEVO MÉXICO  
C.P. 45150 ZAPOCAN, JAL. TEL. (33)3030 5900  
[www.syt.jalisco.gob.mx](http://www.syt.jalisco.gob.mx)



Secretaría de Movilidad  
GOBIERNO DEL ESTADO DE JALISCO

14





# CONSEJO DE ADMINISTRACIÓN

SERVICIOS Y TRANSPORTES O.P.D.



son el OPD, en lo que nos compete estamos de acuerdo como se ha venido haciendo cada año".

El representante de la SIOP, L.C.P. Martín Ramón Palacios Rodríguez, comenta: "Desde mi punto de vista generalmente los incrementos son tomando en consideración los factores anuales".

El Secretario Técnico pregunta: "Una vez expuesto la temática y los criterios de cada quien, se pone a consideración ante los miembros del consejo, las tarifas del servicio subrogado 2017 con el aumento del 3.31% respecto de los cobros del 2016 tal y como se muestran en las paginas 66, 67 y 68 del cuadernillo, se somete a votación y se aprueba por 7 votos, teniendo el de la SEPAF en contra".

## IX. PRESENTACIÓN Y APROBACIÓN DEL ACUERDO MEDIANTE EL CUAL SERVICIOS Y TRANSPORTES IMPLEMENTA LA UNIDAD DE IGUALDAD DE GÉNERO.

Dando seguimiento al **punto 09 nueve** del orden del día el Secretario Técnico expone: "Se recibe un Oficio de la Dra. Loyo, Secretaria Ejecutiva del Consejo Técnico del Sistema Estatal para la Igualdad entre Mujeres y Hombres donde en el Senado de la República se aprueba que se instalen las Unidades de Igualdad y Género, en ese sentido nosotros nos reunimos con el Instituto Jalisciense de la Mujer, con la Licenciada Itzul Barrera que es la coordinadora del tema, le propusimos un modelo de acuerdo para su revisión, nos hicieron las observaciones respectivas y es el que les presentamos para aprobación de este Consejo".

El Secretario Técnico pregunta: "Se pone a su consideración la aprobación del Acuerdo mediante el cual el Organismo implementa la Unidad de Igualdad de Género, se somete a votación y se aprueba por unanimidad".

## X. ASUNTOS VARIOS.

Pasando al **punto 10 diez** del orden del día, el Presidente suplente expone que no asuntos varios.

OFICINAS GENERALES-MODULO TESISTAN  
AV. JUAN GIL PRECIADO 6735 COL. JARDINES DE NUEVO MÉXICO  
C.P. 45150 ZAPOPAN, JAL. TEL. (33)3030 5900  
[www.syt.jalisco.gob.mx](http://www.syt.jalisco.gob.mx)



Secretaría de Movilidad,  
GOBIERNO DEL ESTADO DE JALISCO





# CONSEJO DE ADMINISTRACIÓN

SERVICIOS Y TRANSPORTES O.P.D.



## XI. CLAUSURA DE LA SESIÓN.

El Presidente Suplente atendiendo al punto 11 once y no habiendo otro asunto que tratar, siendo las 13:16 trece horas con dieciséis minutos del día miércoles 19 diecinueve de abril del 2017 dos mil diecisiete declara clausurada la Sesión.

**PRESIDENTE SUPLENTE DEL CONSEJO DE ADMINISTRACIÓN**

Lic. José Luis Quiroz González  
Director General Jurídico de la Secretaría de Movilidad

**SECRETARIO TECNICO DEL CONSEJO DE ADMINISTRACION**

LAE. Samuel Héctor Zamora Vázquez  
Director General de Servicios y Transportes

**SECRETARIO TECNICO SUPLENTE**

Laura Roxana Luna Preciado  
Secretario Particular de Servicios y Transportes

**SECRETARIA GENERAL DE GOBIERNO**

Lic. H. Federico Zúñiga Bernal  
Coordinador General de Asuntos Sociales

OFICINAS GENERALES-MODULO TESISTAN  
AV. JUAN GIL PRECIADO 6735 COL. JARDINES DE NUEVO MEXICO  
C.P. 45150 ZAPOPAN, JAL. TEL. (33)3030 5900  
[www.syt.jalisco.gob.mx](http://www.syt.jalisco.gob.mx)



Secretaría de Movilidad  
GOBIERNO DEL ESTADO DE JALISCO  
16

*[Handwritten signatures and initials in blue ink on the right margin]*





# CONSEJO DE ADMINISTRACIÓN

SERVICIOS Y TRANSPORTES O.P.D.



*[Handwritten signature]*

## SECRETARIA DE PLANEACIÓN, ADMINISTRACIÓN Y FINANZAS

Mtro. Miguel López Sánchez  
Coordinador Jurídico

*[Handwritten signature]*

## SECRETARIA DE INFRAESTRUCTURA Y OBRA PÚBLICA

Lic. Martín Ramón Palacios Rodríguez  
Dirección de Recursos Financieros

*[Handwritten signature]*

## SECRETARIA DE MOVILIDAD

Lic. Gustavo Adolfo Flores Delgadillo  
Dirección General de Transporte Público

## SISTEMA DE TREN ELECTRICU URBANO

Lic. José Joaquín Sandoval Ortiz  
Director Administrativo

*[Handwritten signature]*

## SISTECOZOME

LCP. Carlos Anguiano Zamudio  
Gerente de Subrogado

*[Handwritten signature]*

Esta hoja forma parte integral del acta de la XVI. Sesión Ordinaria del Consejo de Administración de Servicios y Transportes O.P.D.

OFICINAS GENERALES-MODULO TESISTAN  
AV. JUAN GIL PRECIADO 6735 COL. JARDINES DE NUEVO MEXICO  
C.P. 45150 ZAPOPAN, JAL. TEL. (33)3030 5900  
[www.syt.jalisco.gob.mx](http://www.syt.jalisco.gob.mx)

*[Handwritten signature]*



Secretaría de Movilidad  
GOBIERNO DEL ESTADO DE JALISCO

17

*[Handwritten signatures and initials on the right margin]*





# CONSEJO DE ADMINISTRACIÓN

SERVICIOS Y TRANSPORTES O.P.D.

## IV. PRESENTACIÓN Y APROBACIÓN DE LOS ESTADOS FINANCIEROS DEL PERIODO QUE COMPRENDE DEL 01 DE FEBRERO AL 30 DE ABRIL DEL 2017.







# CONSEJO DE ADMINISTRACIÓN

## SERVICIOS Y TRANSPORTES O.P.D.

### SERVICIOS Y TRANSPORTES 2017

### Estado de Situación Financiera

Del 1ero. de Enero al 28 de Febrero del 2017

Concepto	2017	2016	Concepto	2017	2016
<b>ACTIVO</b>			<b>PASIVO</b>		
<b>Activo Circulante</b>			<b>Pasivo Circulante</b>		
Cuentas por Cobrar y Equivalentes	28,382,766.10	10,920,363.49	Cuentas por Pagar a Corto Plazo	196,888,705.62	169,537,427.21
Derechos a Recibir Efectivo o Equivalentes	9,482,009.27	23,120,620.19	Documentos por Pagar a Corto Plazo	65,638.50	118,319.00
Derechos a Recibir Bienes o Servicios	-1,380.00	-1,380.00	Porción a Corto Plazo de la Deuda Pública a Largo Plazo	0.00	0.00
Inventarios	0.00	0.00	Títulos y Valores a Corto Plazo	0.00	0.00
Provisiones	119,304.58	3,168,206.59	Pasivos Diferidos a Corto Plazo	114,571.60	114,571.60
Provisión por Pérdida o Deterioro de Activos Circulantes	0.00	0.00	Fondos y Bienes de Terceros en Garantía y/o Administración a Corto Plazo	4,210,206.26	5,322,362.92
Otros Activos Circulantes	693,524.13	25,100.00	Provisiones a Corto Plazo	0.00	0.00
			Otros Pasivos a Corto Plazo	0.00	0.00
<b>Total de Activos Circulantes</b>	<b>38,676,224.08</b>	<b>37,232,910.27</b>	<b>Total de Pasivos Circulantes</b>	<b>201,279,121.98</b>	<b>175,092,680.73</b>
<b>Activo No Circulante</b>			<b>Pasivo No Circulante</b>		
Inversiones Financieras a Largo Plazo	0.00	0.00	Cuentas por Pagar a Largo Plazo	0.00	0.00
Derechos a Recibir Efectivo o Equivalentes a Largo Plazo	8,000.00	8,000.00	Documentos por Pagar a Largo Plazo	937,037,668.26	911,611,030.97
Bienes Inmuebles, Infraestructura y Construcciones en Proceso	20,213,759.54	20,213,759.54	Deuda Pública a Largo Plazo	257,643,024.12	352,263,497.37
Bienes Muebles	151,334,168.38	151,329,824.38	Pasivos Diferidos a Largo Plazo	0.00	0.00
Activo Intangibles	0.00	0.00	Fondos y Bienes de Terceros en Garantía y/o en Administración a Largo Plazo	0.00	0.00
Depreciación, Deterioro y Amortización Acumulada de Bienes	-136,151,791.52	-136,151,791.52	Provisiones a Largo Plazo	0.00	0.00
Provisión Diferidos	258,800,068.45	352,298,615.04			
Provisión por Pérdida o Deterioro de Activos no Circulantes	0.00	0.00	<b>Total de Pasivos No Circulantes</b>	<b>1,194,680,692.38</b>	<b>1,263,874,528.34</b>
Otros Activos no Circulantes	0.00	0.00			
<b>Total de Activos no Circulantes</b>	<b>294,204,204.85</b>	<b>387,698,407.44</b>	<b>Total del Pasivo</b>	<b>1,395,959,814.36</b>	<b>1,438,967,209.07</b>
<b>Total del Activo</b>	<b>332,880,428.93</b>	<b>424,931,317.71</b>	<b>HACIENDA PÚBLICA/PATRIMONIO</b>		
			<b>Hacienda Pública/Patrimonio Contribuido</b>	<b>4,999,493.27</b>	<b>4,999,493.27</b>
			Aportaciones	4,999,493.27	4,999,493.27
			Donaciones de Capital	0.00	0.00
			Actualización de la Hacienda Pública/Patrimonio	0.00	0.00
			<b>Hacienda Pública/Patrimonio Generado</b>	<b>-1,068,078,878.70</b>	<b>-1,019,035,384.63</b>
			Resultados del Ejercicio (Ahorro/ Desahorro)	-3,125,111.80	3,488,781.90
			Resultados de Ejercicios Anteriores	-1,502,371,703.73	-1,459,583,417.80
			Revalúos	84,952,943.83	84,952,943.83
			Reservas	-13,338,161.00	-13,338,161.00
			Rectificaciones de Resultados de Ejercicios Anteriores	365,803,154.00	365,444,468.44



# CONSEJO DE ADMINISTRACIÓN

SERVICIOS Y TRANSPORTES O.P.D.

Cuenta Pública  
**Estado de Cambios en la Situación Financiera**  
 Del 1ero. de Enero al 28 de Febrero del 2017  
 (Pesos)

Ente Público: SERVICIOS Y TRANSPORTES 2017

Concepto	Origen	Aplicación	Concepto	Origen	Aplicación
<b>ACTIVO</b>	<b>17,391,373.79</b>	<b>2,090,534.77</b>	<b>PASIVO</b>	<b>4,924,792.16</b>	<b>17,100,519.38</b>
<b>Activo Circulante</b>	<b>301,598.23</b>	<b>2,089,480.77</b>	<b>Activo Circulante</b>	<b>4,924,792.16</b>	<b>0.00</b>
Activo y Equivalentes	0.00	1,891,710.09	Cuentas por Pagar a Corto Plazo	4,924,792.16	0.00
Derechos a Recibir Efectivo o Equivalentes	0.00	131,988.95	Documentos por Pagar a Corto Plazo	0.00	0.00
Derechos a Recibir Bienes o Servicios	0.00	0.00	Porción a Corto Plazo de la Deuda Pública a Largo Plazo	0.00	0.00
Inventarios	0.00	0.00	Titulos y Valores a Corto Plazo	0.00	0.00
Almacenes	301,598.23	0.00	Pasivos Diferidos a Corto Plazo	0.00	0.00
Provisión por Pérdida o Deterioro de Activos Circulantes	0.00	0.00	Fondos y Bienes de Terceros en Garantía y/o Administración a Corto Plazo	0.00	0.00
Otros Activos Circulantes	0.00	65,791.73	Provisiones a Corto Plazo	0.00	0.00
			Otros Pasivos a Corto Plazo	0.00	0.00
<b>Activo No Circulante</b>	<b>17,089,775.56</b>	<b>1,044.00</b>	<b>Activo No Circulante</b>	<b>0.00</b>	<b>17,100,519.38</b>
Inversiones Financieras a Largo Plazo	0.00	0.00	Cuentas por Pagar a Largo Plazo	0.00	0.00
Derechos a Recibir Efectivo o Equivalentes a Largo Plazo	0.00	0.00	Documentos por Pagar a Largo Plazo	0.00	0.00
Bienes Inmuebles, Infraestructura y Construcciones en Proceso	0.00	0.00	Deuda Pública a Largo Plazo	0.00	17,100,519.38
Bienes Muebles	0.00	1,044.00	Pasivos Diferidos a Largo Plazo	0.00	0.00
Bienes Intangibles	0.00	0.00	Fondos y Bienes de Terceros en Garantía y/o en Administración a Largo Plazo	0.00	0.00
Depreciación, Deterioro y Amortización Acumulada de Bienes	0.00	0.00	Provisiones a Largo Plazo	0.00	0.00
Activos Diferidos	17,089,775.56	0.00			
Estimación por Pérdida o Deterioro de Activos no Circulantes	0.00	0.00	<b>HACIENDA PÚBLICA/PATRIMONIO</b>	<b>0.00</b>	<b>3,125,111.80</b>
Otros Activos no Circulantes	0.00	0.00	Hacienda Pública/Patrimonio Contribuido	0.00	0.00
			Aportaciones	0.00	0.00
			Donaciones de Capital	0.00	0.00
			Actualización de la Hacienda Pública/Patrimonio	0.00	0.00
			Hacienda Pública/Patrimonio Generado	0.00	3,125,111.80
			Resultados del Ejercicio (Ahorro/ Desahorro)	0.00	3,125,111.80
			Resultados de Ejercicios Anteriores	0.00	0.00
			Revalúos	0.00	0.00
			Reservas	0.00	0.00
			Rectificaciones de Resultados de Ejercicios Anteriores	0.00	0.00
			Exceso o Insuficiencia en la Actualización de la Hacienda Pública/Patrimonio	0.00	0.00
			Resultado por Posición Monetaria	0.00	0.00
			Resultado por Tenencia de Activos no Monetarios	0.00	0.00

**SERVICIOS Y TRANSPORTES 2017**

**Estado Analítico del Activo**

Del 1ero. de Febrero al 28 de Febrero del 2017

Concepto	Saldo Inicial	Cargos del Período	Abonos del Período	Saldos Final	Variación del Período
<b>ACTIVO</b>	<b>340,076,083.95</b>	<b>55,024,406.84</b>	<b>62,216,923.36</b>	<b>332,880,428.93</b>	<b>-7,195,655.02</b>
<b>Activo Circulante</b>	<b>37,328,737.02</b>	<b>55,023,362.84</b>	<b>53,672,737.28</b>	<b>38,676,224.08</b>	<b>1,347,487.06</b>
Activo y Equivalentes	26,079,090.02	35,347,337.68	33,040,523.10	28,382,766.10	2,303,676.08
Derechos a Recibir Efectivo o Equivalentes	10,568,153.26	18,871,688.24	19,957,832.23	9,482,009.27	-1,086,143.99
Derechos a Recibir Bienes o Servicios	-1,380.00	0.00	0.00	-1,380.00	0.00
Inventarios	0.00	0.00	0.00	0.00	0.00
Almacenes	-10,650.39	804,336.92	674,381.95	119,304.58	129,954.97
Estimación por Pérdida o Deterioro de Activos Circulantes	0.00	0.00	0.00	0.00	0.00
Otros Activos Circulantes	693,524.13	0.00	0.00	693,524.13	0.00
	<b>302,747,346.93</b>	<b>1,044.00</b>	<b>8,544,186.08</b>	<b>294,204,204.85</b>	<b>-8,543,142.08</b>



# CONSEJO DE ADMINISTRACIÓN

## SERVICIOS Y TRANSPORTES O.P.D.

### SERVICIOS Y TRANSPORTES 2017

### Estado de Flujos de Efectivo

#### Del 1ero. de Enero al 28 de Febrero del 2017

Concepto	2017	2016
<b>Flujos de Efectivo de las Actividades de Operación</b>		
<b>Orígenes</b>	<b>35,702,503.47</b>	<b>54,152,648.76</b>
Ingresos	0.00	0.00
Cuentos	0.00	0.00
Cuotas y Aportaciones de Seguridad Social	0.00	0.00
Contribuciones de mejoras	0.00	0.00
Derechos	0.00	0.00
Productos de Tipo Corriente	0.00	0.00
Aprovechamientos de Tipo Corriente	37,052,129.46	37,052,129.46
Ingresos por Venta de Bienes y Servicios	35,702,503.47	37,052,129.46
Ingresos no Comprendidos en las Fracciones de la Ley de Ingresos Causados en Ejercicios Fiscales Anteriores Pendientes de Liquidación o Pago	0.00	0.00
Participaciones y Aportaciones	0.00	17,100,519.30
Transferencias, Asignaciones y Subsidios y Otras Ayudas	0.00	0.00
Otros Orígenes de Operación	<b>38,827,615.27</b>	<b>50,663,866.86</b>
<b>Aplicación</b>	<b>21,017,737.18</b>	<b>19,058,031.12</b>
Servicios Personales	16,076,672.77	11,996,730.37
Materiales y Suministros	1,733,205.32	19,609,105.37
Servicios Generales	0.00	0.00
Transferencias Internas y Asignaciones al Sector Público	0.00	0.00
Transferencias al resto del Sector Público	0.00	0.00
Subsidios y Subvenciones	0.00	0.00
Ayudas Sociales	0.00	0.00
Pensiones y Jubilaciones	0.00	0.00
Transferencias a Fideicomisos, Mandatos y Contratos Análogos	0.00	0.00
Transferencias a la Seguridad Social	0.00	0.00
Donativos	0.00	0.00
Transferencias al Exterior	0.00	0.00
Participaciones	0.00	0.00
Contribuciones	0.00	0.00
Convenios	0.00	0.00
Otras Aplicaciones de Operación	0.00	0.00
<b>Flujos Netos de Efectivo por Actividades de Operación</b>	<b>-3,125,111.80</b>	<b>3,488,781.90</b>
<b>Flujos de Efectivo de las Actividades de Inversión</b>	<b>17,391,373.79</b>	<b>0.00</b>
<b>Orígenes</b>	<b>0.00</b>	<b>0.00</b>
Bienes Inmuebles, Infraestructura y Construcciones en Proceso	0.00	0.00
Bienes Muebles	17,391,373.79	0.00
Otros Orígenes de Inversión	<b>198,824.68</b>	<b>354,912,120.08</b>
<b>Aplicación</b>	<b>0.00</b>	<b>0.00</b>
Bienes Inmuebles, Infraestructura y Construcciones en Proceso	1,044.00	0.00
Bienes Muebles	197,780.68	354,912,120.08
Otras Aplicaciones de Inversión	<b>17,192,549.11</b>	<b>-354,912,120.08</b>
<b>Flujos Netos de Efectivo por Actividades de Inversión</b>		
<b>Flujo de Efectivo de las Actividades de Financiamiento</b>	<b>4,924,792.16</b>	<b>718,197,716.47</b>
<b>Orígenes</b>	<b>0.00</b>	<b>352,263,497.37</b>
Endeudamiento Neto	0.00	352,263,497.37
Interno	0.00	0.00
Externo	4,924,792.16	365,934,219.10
Otros Orígenes de Financiamiento	<b>17,100,519.38</b>	<b>480,337,241.94</b>
<b>Aplicación</b>	<b>17,100,519.38</b>	<b>0.00</b>



# CONSEJO DE ADMINISTRACIÓN

SERVICIOS Y TRANSPORTES O.P.D.

## SERVICIOS Y TRANSPORTES 2017

### Estado Analítico de la Deuda y Otros Pasivos

Del 1ero. de Febrero al 28 de Febrero del 2017

Denominación de las Deudas	Moneda de Contratación	Institución o País Acreedor	Saldo inicial del Período	Saldo Final del Período
<b>DEUDA PÚBLICA</b>				
<b>Corto Plazo</b>				
<b>Deuda Interna</b>			0.00	0.00
Instituciones de Crédito			0.00	0.00
Títulos y Valores			0.00	0.00
Arrendamientos Financieros			0.00	0.00
<b>Deuda Externa</b>			0.00	0.00
Organismos Financieros Internacionales			0.00	0.00
Deuda Bilateral			0.00	0.00
Títulos y Valores			0.00	0.00
Arrendamientos Financieros			0.00	0.00
<i>Subtotal Corto Plazo</i>			0.00	0.00
<b>Largo Plazo</b>				
<b>Deuda Interna</b>			0.00	0.00
Instituciones de Crédito			0.00	0.00
Títulos y Valores			0.00	0.00
Arrendamientos Financieros			0.00	0.00
<b>Deuda Externa</b>			0.00	0.00
Organismos Financieros Internacionales			0.00	0.00
Deuda Bilateral			0.00	0.00
Títulos y Valores			0.00	0.00
Arrendamientos Financieros			0.00	0.00
<i>Subtotal Largo Plazo</i>			0.00	0.00
<b>Otros Pasivos</b>			1,401,140,299.67	1,395,959,814.36
<b>Total Deuda y Otros Pasivos</b>			1,401,140,299.67	1,395,959,814.36



# CONSEJO DE ADMINISTRACIÓN

## SERVICIOS Y TRANSPORTES O.P.D.

### SERVICIOS Y TRANSPORTES 2017 Estado de Variación en la Hacienda Pública Del 1ero. de Enero al 28 de Febrero del 2017

Concepto	Hacienda Pública/ Patrimonio Contribuido	Hacienda Pública/ Patrimonio Generado de Ejercicios Anteriores	Hacienda Pública/ Patrimonio Generado del Ejercicio	Ajustes por Cambio de Valor	Total
Rectificaciones de Resultados de Ejercicios Anteriores		365,803,154.00			365,803,154.00
Patrimonio Neto Inicial Ajustado del Ejercicio	4,999,493.27				4,999,493.27
Aportaciones	4,999,493.27				4,999,493.27
Donaciones de Capital	0.00				0.00
Actualización de la Hacienda Pública/Patrimonio	0.00				0.00
<b>Variaciones de la Hacienda Pública/Patrimonio Neto del Ejercicio</b>	<b>0.00</b>	<b>-1,515,709,864.73</b>	<b>0.00</b>	<b>84,952,943.83</b>	<b>-1,064,953,766.90</b>
Resultados del Ejercicio (Ahorro/Desahorro)					0.00
Resultados de Ejercicios Anteriores		-1,502,371,703.73			-1,502,371,703.73
Revalúos				84,952,943.83	84,952,943.83
Reservas		-13,338,161.00			-13,338,161.00
Hacienda Pública/Patrimonio Neto al Final del Ejercicio 2016	4,999,493.27	-1,149,906,710.73	0.00	84,952,943.83	-1,059,954,273.63
<b>Cambios en la Hacienda Pública/Patrimonio Neto del Ejercicio 2017</b>	<b>0.00</b>				<b>0.00</b>
Aportaciones	0.00				0.00
Donaciones de Capital	0.00				0.00
Actualización de la Hacienda Pública/Patrimonio	0.00				0.00
<b>Variaciones de la Hacienda Pública/Patrimonio neto del Ejercicio</b>		<b>0.00</b>	<b>-3,125,111.80</b>	<b>0.00</b>	<b>-3,125,111.80</b>
Resultados del Ejercicio (Ahorro/Desahorro)			-3,125,111.80		-3,125,111.80
Resultados de Ejercicios Anteriores		0.00			0.00
Revalúos				0.00	0.00
Reservas			0.00		0.00
Saldo Neto en la Hacienda Pública/Patrimonio 2017	4,999,493.27	-1,149,906,710.73	-3,125,111.80	84,952,943.83	-1,063,079,385.43

### SERVICIOS Y TRANSPORTES 2017

#### Indicadores de Postura Fiscal

Del 1ero. de Febrero al 28 de Febrero del 2017

Concepto	Estimado	Devengado	Pagado
<b>I. Ingresos Presupuestarios</b>	<b>281,331,763.78</b>	<b>35,742,199.70</b>	<b>35,742,199.70</b>
1. Ingresos del Gobierno de la Entidad Federativas	281,331,763.78	35,742,199.70	35,742,199.70
2. Ingresos del Sector Paraestatal			
<b>II. Egresos Presupuestarios</b>	<b>281,278,900.80</b>	<b>49,080,500.99</b>	<b>36,827,006.71</b>
3. Egresos del Gobierno de la Entidad Federativa	281,278,900.80	49,080,500.99	36,827,006.71
4. Egresos del Sector Paraestatal			
<b>III. Balance Presupuestario (Superávit o Déficit)</b>	<b>52,862.98</b>	<b>-13,338,301.29</b>	<b>-1,084,807.01</b>

Concepto	Estimado	Devengado	Pagado
III. Balance Presupuestario (Superávit o Déficit)	52,862.98	-13,338,301.29	-1,084,807.01
IV. Intereses, Comisiones y Gastos de la Deuda	0.00	0.00	0.00



# CONSEJO DE ADMINISTRACIÓN

SERVICIOS Y TRANSPORTES O.P.D.

## SERVICIOS Y TRANSPORTES 2017

### Estado de Actividades

Del 1ero. de Enero al 28 de Febrero del 2017

Concepto	2017	2016
<b>INGRESOS Y OTROS BENEFICIOS</b>		
<b>Ingresos de la Gestión:</b>	<b>35,702,503.47</b>	<b>37,052,129.46</b>
Impuestos	0.00	0.00
Cuotas y Aportaciones de Seguridad Social	0.00	0.00
Contribuciones de Mejoras	0.00	0.00
Derechos	0.00	0.00
Productos de Tipo Corriente <sup>1</sup>	0.00	0.00
Aprovechamientos de Tipo Corriente	0.00	0.00
Ingresos por Venta de Bienes y Servicios	35,702,503.47	37,052,129.46
Ingresos no Comprendidos en las Fracciones de la Ley de Ingresos Causados en Ejercicios Fiscales, Anteriores Pendientes de Liquidación o Pago	0.00	0.00
<b>Participaciones, Aportaciones, Transferencias, Asignaciones, Subsidios y Otras Ayudas</b>	<b>0.00</b>	<b>17,100,519.30</b>
Participaciones y Aportaciones	0.00	0.00
Transferencia, Asignaciones, Subsidios y Otras Ayudas	0.00	17,100,519.30
<b>Otros Ingresos y Beneficios</b>	<b>0.00</b>	<b>0.00</b>
Ingresos Financieros	0.00	0.00
Incremento por Variación de Inventarios	0.00	0.00
Disminución del Exceso de Estimaciones por Pérdida o Deterioro u Obsolescencia	0.00	0.00
Disminución del Exceso de Provisiones	0.00	0.00
Otros Ingresos y Beneficios Varios	0.00	0.00
<b>Total de Ingresos y Otros Beneficios</b>	<b>35,702,503.47</b>	<b>54,152,648.76</b>
<b>GASTOS Y OTRAS PÉRDIDAS</b>		
<b>Gastos de Funcionamiento</b>	<b>38,827,615.27</b>	<b>50,663,866.86</b>
Servicios Personales	21,017,737.18	19,058,031.12
Materiales y Suministros	16,076,672.77	11,996,730.37
Servicios Generales	1,733,205.32	19,609,105.37
<b>Transferencia, Asignaciones, Subsidios y Otras Ayudas</b>	<b>0.00</b>	<b>0.00</b>
Transferencias Internas y Asignaciones al Sector Público	0.00	0.00
Transferencias al Resto del Sector Público	0.00	0.00
Subsidios y Subvenciones	0.00	0.00
Ayudas Sociales	0.00	0.00
Pensiones y Jubilaciones	0.00	0.00
Transferencias a Fideicomisos, Mandatos y Contratos Análogos	0.00	0.00
Transferencias a la Seguridad Social	0.00	0.00
Donativos	0.00	0.00
Transferencias al Exterior	0.00	0.00
<b>Participaciones y Aportaciones</b>	<b>0.00</b>	<b>0.00</b>
Participaciones	0.00	0.00
Aportaciones	0.00	0.00
Convenios	0.00	0.00
<b>Intereses, Comisiones y Otros Gastos de la Deuda Pública</b>	<b>0.00</b>	<b>0.00</b>
Intereses de la Deuda Pública	0.00	0.00
Comisiones de la Deuda Pública	0.00	0.00
Gastos de la Deuda Pública	0.00	0.00
Costo por Coberturas	0.00	0.00
Apoys Financieros	0.00	0.00
<b>Otros Gastos y Pérdidas Extraordinarias</b>	<b>0.00</b>	<b>0.00</b>
Estimaciones, Depreciaciones, Deterioros, Obsolescencia y Amortizaciones	0.00	0.00
Provisiones	0.00	0.00
Disminución de Inventarios	0.00	0.00
Aumento por Insuficiencia de Estimaciones por Pérdida o Deterioro u Obsolescencia	0.00	0.00



# CONSEJO DE ADMINISTRACIÓN

## SERVICIOS Y TRANSPORTES O.P.D.

SERVICIOS Y TRANSPORTES 2017  
 Estado Analítico del Ejercicio del Presupuesto de Egresos  
 Clasificación por Objeto del Gasto (Capítulo y Concepto)  
 Del 1ero. de Febrero al 28 de Febrero del 2017

Concepto	Aprobado	Ampliaciones/ (Reducciones)	Egresos Modificado	Devengado	Pagado	Subejercicio
<b>Servicios Personales</b>	<b>163,646,536.96</b>	<b>0.00</b>	<b>163,646,536.96</b>	<b>21,464,369.64</b>	<b>17,983,769.96</b>	<b>142,182,167.32</b>
Remuneraciones al Personal de Carácter Permanente	93,056,220.00	0.00	93,056,220.00	13,114,072.49	13,055,486.14	79,942,147.51
Remuneraciones al Personal de Carácter Transitorio	0.00	0.00	0.00	0.00	0.00	0.00
Remuneraciones Adicionales y Especiales	17,948,354.66	0.00	17,948,354.66	601,462.06	601,180.59	17,346,892.60
Seguridad Social	20,755,268.10	0.00	20,755,268.10	4,599,744.99	1,229,099.03	16,155,523.11
Otras Prestaciones Sociales y Económicas	5,333,039.70	0.00	5,333,039.70	144,724.48	107,226.08	5,188,315.22
Previsiones	4,217,600.00	0.00	4,217,600.00	0.00	700.00	4,217,600.00
Pago de Estímulos a Servidores Públicos	22,336,054.50	0.00	22,336,054.50	3,004,365.62	2,990,078.12	19,331,688.88
<b>Materiales y Suministros</b>	<b>95,335,776.64</b>	<b>0.00</b>	<b>95,335,776.64</b>	<b>25,082,097.12</b>	<b>16,715,835.18</b>	<b>70,253,679.52</b>
Materiales de Administración, Emisión de Documentos y Artículos Oficiales	877,079.08	0.00	877,079.08	103,335.08	60,310.55	773,744.00
Alimentos y Utensilios	73,000.00	0.00	73,000.00	5,214.00	5,214.00	67,786.00
Materias Primas y Materiales de Producción y Comercialización	0.00	0.00	0.00	0.00	0.00	0.00
Materiales y Artículos de Construcción y de Reparación	95,000.00	0.00	95,000.00	10,119.36	10,119.36	84,880.64
Productos Químicos, Farmacéuticos y de Laboratorio	33,000.00	0.00	33,000.00	1,909.76	1,909.76	31,090.24
Combustibles, Lubricantes y Aditivos	69,965,200.00	0.00	69,965,200.00	21,078,933.12	13,988,754.73	48,886,266.88
Vestuario, Blancos, Prendas de Protección y Artículos Deportivos	180,000.00	0.00	180,000.00	0.00	0.00	180,000.00
Materiales y Suministros para Seguridad	0.00	0.00	0.00	0.00	0.00	0.00
Herramientas, Refacciones y Accesorios Menores	24,112,497.56	0.00	24,112,497.56	3,882,585.80	2,649,526.78	20,229,911.76
<b>Servicios Generales</b>	<b>22,296,587.20</b>	<b>0.00</b>	<b>22,296,587.20</b>	<b>2,534,034.23</b>	<b>2,127,401.57</b>	<b>19,762,552.97</b>
Servicios Básicos	831,196.00	0.00	831,196.00	137,929.16	137,929.16	693,266.84
Servicios de Arrendamiento	685,540.00	0.00	685,540.00	95,691.30	76,735.34	589,848.70
Servicios Profesionales, Científicos, Técnicos y Otros Servicios	4,677,460.00	0.00	4,677,460.00	500,529.67	469,847.32	4,176,930.33
Servicios Financieros, Bancarios y Comerciales	3,044,621.00	0.00	3,044,621.00	359,605.32	284,403.50	2,685,015.68
Servicios de Instalación, Reparación, Mantenimiento y Conservación	3,720,000.00	0.00	3,720,000.00	606,993.16	382,747.97	3,113,006.84
Servicios de Comunicación Social y Publicidad	0.00	0.00	0.00	0.00	0.00	0.00
Servicios de Traslado y Viáticos	35,000.00	0.00	35,000.00	3,268.00	3,268.00	31,732.00
Servicios Oficiales	0.00	0.00	0.00	0.00	0.00	0.00
Otros Servicios Generales	9,302,770.20	0.00	9,302,770.20	830,017.62	772,470.28	8,472,752.58
<b>Transferencias, Asignaciones, Subsidios y Otras Ayudas</b>	<b>0.00</b>	<b>0.00</b>	<b>0.00</b>	<b>0.00</b>	<b>0.00</b>	<b>0.00</b>
Transferencias Internas y Asignaciones al Sector Público	0.00	0.00	0.00	0.00	0.00	0.00
Transferencias al Resto del Sector Público	0.00	0.00	0.00	0.00	0.00	0.00
Subsidios y Subvenciones	0.00	0.00	0.00	0.00	0.00	0.00
Ayudas Sociales	0.00	0.00	0.00	0.00	0.00	0.00
Pensiones y Jubilados	0.00	0.00	0.00	0.00	0.00	0.00
Transferencias a Fideicomisos, Mandatos y Otros Análogos	0.00	0.00	0.00	0.00	0.00	0.00
Transferencias a la Seguridad Social	0.00	0.00	0.00	0.00	0.00	0.00
Donativos	0.00	0.00	0.00	0.00	0.00	0.00
Transferencias al Exterior	0.00	0.00	0.00	0.00	0.00	0.00
<b>Bienes Muebles, Inmuebles e Intangibles</b>	<b>0.00</b>	<b>0.00</b>	<b>0.00</b>	<b>0.00</b>	<b>0.00</b>	<b>0.00</b>
Mobiliario y Equipo de Administración	0.00	0.00	0.00	0.00	0.00	0.00
Mobiliario y Equipo Educativo y Recreativo	0.00	0.00	0.00	0.00	0.00	0.00
Equipo e Instrumental Médico y de Laboratorio	0.00	0.00	0.00	0.00	0.00	0.00
Vehículos y Equipo de Transporte	0.00	0.00	0.00	0.00	0.00	0.00
Equipo de Defensa y Seguridad	0.00	0.00	0.00	0.00	0.00	0.00
Maquinaria, Otros Equipos y Herramientas	0.00	0.00	0.00	0.00	0.00	0.00
Activos Biológicos	0.00	0.00	0.00	0.00	0.00	0.00
Bienes Inmuebles	0.00	0.00	0.00	0.00	0.00	0.00
Activos Intangibles	0.00	0.00	0.00	0.00	0.00	0.00
<b>Inversión Pública</b>	<b>0.00</b>	<b>0.00</b>	<b>0.00</b>	<b>0.00</b>	<b>0.00</b>	<b>0.00</b>
Obra Pública en Bienes de Dominio Público	0.00	0.00	0.00	0.00	0.00	0.00
Obra Pública en Bienes Propios	0.00	0.00	0.00	0.00	0.00	0.00
Proyectos Productivos y Acciones de Fomento	0.00	0.00	0.00	0.00	0.00	0.00
<b>Inversiones Financieras y Otras Provisiones</b>	<b>0.00</b>	<b>0.00</b>	<b>0.00</b>	<b>0.00</b>	<b>0.00</b>	<b>0.00</b>
Inversiones Para el Fomento de Actividades Productivas	0.00	0.00	0.00	0.00	0.00	0.00
Acciones y Participaciones de Capital	0.00	0.00	0.00	0.00	0.00	0.00
Compra de Títulos y Valores	0.00	0.00	0.00	0.00	0.00	0.00
Concesión de Préstamos	0.00	0.00	0.00	0.00	0.00	0.00
Inversiones en Fideicomisos, Mandatos y Otros Análogos	0.00	0.00	0.00	0.00	0.00	0.00
Otras Inversiones Financieras	0.00	0.00	0.00	0.00	0.00	0.00



# CONSEJO DE ADMINISTRACIÓN

SERVICIOS Y TRANSPORTES O.P.D.

## SERVICIOS Y TRANSPORTES 2017

### Estado Analítico de Ingresos

Del 1ero. de Enero al 28 de Febrero del 2017

Rubro de Ingresos	Ingreso					Diferencia
	Estimado	Ampliaciones y (Reducciones)	Modificado	Devengado	Recaudado	
Impuestos	0.00	0.00	0.00	0.00	0.00	0.00
Cuotas y Aportaciones de Seguridad Social	0.00	0.00	0.00	0.00	0.00	0.00
Contribuciones de Mejoras	0.00	0.00	0.00	0.00	0.00	0.00
Derechos	0.00	0.00	0.00	0.00	0.00	0.00
Productos	0.00	0.00	0.00	0.00	0.00	0.00
Corriente	0.00	0.00	0.00	0.00	0.00	0.00
Capital	0.00	0.00	0.00	0.00	0.00	0.00
Aprovechamientos	0.00	0.00	0.00	0.00	0.00	0.00
Corriente	0.00	0.00	0.00	0.00	0.00	0.00
Capital	0.00	0.00	0.00	0.00	0.00	0.00
Ingresos por Ventas de Bienes y Servicios	281,331,763.78	0.00	281,331,763.78	35,742,199.70	35,742,199.70	-245,589,564.08
Participaciones y Aportaciones	0.00	0.00	0.00	0.00	0.00	0.00
Transferencias, Asignaciones, Subsidios y Otras						
Ayudas	0.00	0.00	0.00	0.00	0.00	0.00
Ingresos Derivados de Financiamientos	0.00	0.00	0.00	0.00	0.00	0.00
<b>Total</b>	<b>281,331,763.78</b>	<b>0.00</b>	<b>281,331,763.78</b>	<b>35,742,199.70</b>	<b>35,742,199.70</b>	<b>-245,589,564.08</b>
<b>Ingresos Excedentes</b>						<b>-245,589,564.08</b>

Estado Analítico de Ingresos Por Fuente de Financiamiento	Ingreso					Diferencia
	Estimado	Ampliaciones y (Reducciones)	Modificado	Devengado	Recaudado	
<b>Ingresos del Gobierno</b>	<b>0.00</b>	<b>0.00</b>	<b>0.00</b>	<b>0.00</b>	<b>0.00</b>	<b>0.00</b>
Impuestos	0.00	0.00	0.00	0.00	0.00	0.00
Contribuciones de Mejoras	0.00	0.00	0.00	0.00	0.00	0.00
Derechos	0.00	0.00	0.00	0.00	0.00	0.00
Productos	0.00	0.00	0.00	0.00	0.00	0.00
Corriente	0.00	0.00	0.00	0.00	0.00	0.00
Capital	0.00	0.00	0.00	0.00	0.00	0.00
Aprovechamientos	0.00	0.00	0.00	0.00	0.00	0.00
Corriente	0.00	0.00	0.00	0.00	0.00	0.00
Capital	0.00	0.00	0.00	0.00	0.00	0.00
Participaciones y Aportaciones	0.00	0.00	0.00	0.00	0.00	0.00
Transferencias, Asignaciones, Subsidios y Otras						
Ayudas	0.00	0.00	0.00	0.00	0.00	0.00
<b>Ingresos de Organismos y Empresas</b>	<b>281,331,763.78</b>	<b>0.00</b>	<b>281,331,763.78</b>	<b>35,742,199.70</b>	<b>35,742,199.70</b>	<b>-245,589,564.08</b>
Cuotas y Aportaciones de Seguridad Social	0.00	0.00	0.00	0.00	0.00	0.00
Ingresos por Ventas de Bienes y Servicios	281,331,763.78	0.00	281,331,763.78	35,742,199.70	35,742,199.70	-245,589,564.08
Transferencias, Asignaciones, Subsidios y Otras						





# CONSEJO DE ADMINISTRACIÓN

## SERVICIOS Y TRANSPORTES O.P.D.

### SERVICIOS Y TRANSPORTES 2017

### Estado de Situación Financiera

Del 1ero. de Enero al 31 de Marzo del 2017

Concepto	2017	2016	Concepto	2017	2016
<b>ACTIVO</b>			<b>PASIVO</b>		
<b>Activo Circulante</b>			<b>Activo Circulante</b>		
Efectivo y Equivalentes	30,457,585.88	13,844,870.64	Cuentas por Pagar a Corto Plazo	198,435,053.23	168,767,980.46
Derechos a Recibir Efectivo o Equivalentes	7,655,845.42	21,753,766.94	Documentos por Pagar a Corto Plazo	65,638.50	87,411.50
Derechos a Recibir Bienes o Servicios	-1,380.00	-1,380.00	Porción a Corto Plazo de la Deuda Pública a Largo Plazo	0.00	0.00
Inventarios	0.00	0.00	Títulos y Valores a Corto Plazo	0.00	0.00
Almacenes	-45,270.36	3,554,435.96	Pasivos Diferidos a Corto Plazo	114,571.60	114,571.60
Estimación por Pérdida o Deterioro de Activos Circulantes	0.00	0.00	Fondos y Bienes de Terceros en Garantía y/o Administración a Corto Plazo	4,210,206.26	5,322,362.92
Otros Activos Circulantes	497,319.13	25,100.00	Provisiones a Corto Plazo	0.00	0.00
			Otros Pasivos a Corto Plazo	0.00	0.00
<b>Total de Activos Circulantes</b>	<b>38,564,100.07</b>	<b>39,176,799.54</b>	<b>Total de Pasivos Circulantes</b>	<b>202,825,469.59</b>	<b>174,292,326.48</b>
<b>Activo No Circulante</b>			<b>Activo No Circulante</b>		
Inversiones Financieras a Largo Plazo	0.00	0.00	Cuentas por Pagar a Largo Plazo	0.00	0.00
Derechos a Recibir Efectivo o Equivalentes a Largo Plazo	8,000.00	8,000.00	Documentos por Pagar a Largo Plazo	937,037,668.26	911,611,030.97
Bienes Inmuebles, Infraestructura y Construcciones en Proceso	20,213,759.54	20,213,759.54	Deuda Pública a Largo Plazo	249,092,764.43	343,713,237.68
Bienes Muebles	151,334,168.38	151,329,824.38	Pasivos Diferidos a Largo Plazo	0.00	0.00
Activos Intangibles	0.00	0.00	Fondos y Bienes de Terceros en Garantía y/o en Administración a Largo Plazo	0.00	0.00
Depreciación, Deterioro y Amortización Acumulada de Bienes	-136,151,791.52	-136,151,791.52	Provisiones a Largo Plazo	0.00	0.00
Activos Diferidos	250,255,301.75	343,751,755.28			
Estimación por Pérdida o Deterioro de Activos no Circulantes	0.00	0.00	<b>Total de Pasivos No Circulantes</b>	<b>1,186,130,432.69</b>	<b>1,255,324,268.65</b>
Otros Activos no Circulantes	0.00	0.00			
<b>Total de Activos no Circulantes</b>	<b>285,659,438.15</b>	<b>379,151,547.68</b>	<b>Total del Pasivo</b>	<b>1,388,955,902.28</b>	<b>1,429,616,595.13</b>
<b>Total del Activo</b>	<b>324,223,538.22</b>	<b>418,328,341.22</b>	<b>HACIENDA PÚBLICA/PATRIMONIO</b>		
			<b>Hacienda Pública/Patrimonio Contribuido</b>	<b>4,999,493.27</b>	<b>4,999,493.27</b>
			Aportaciones	4,999,493.27	4,999,493.27
			Donaciones de Capital	0.00	0.00
			Actualización de la Hacienda Pública/Patrimonio	0.00	0.00
			<b>Hacienda Pública/Patrimonio Generado</b>	<b>-1,069,731,857.33</b>	<b>-1,016,287,747.18</b>
			Resultados del Ejercicio (Ahorro/Desahorro)	-4,778,090.43	6,236,419.35
			Resultados de Ejercicios Anteriores	-1,502,371,703.73	-1,459,583,417.80
			Revalúos	84,952,943.83	84,952,943.83
			Reservas	-13,338,161.00	-13,338,161.00
			Rectificaciones de Resultados de Ejercicios Anteriores	365,803,154.00	365,444,468.44
			<b>Exceso o Insuficiencia en la Actualización de la Hacienda Pública/Patrimonio</b>	<b>0.00</b>	<b>0.00</b>



# CONSEJO DE ADMINISTRACIÓN

## SERVICIOS Y TRANSPORTES O.P.D.

Cuenta Pública

Estado de Cambios en la Situación Financiera

Del 1ero. de Enero al 31 de Marzo del 2017

(Pesos)

Ente Público: SERVICIOS Y TRANSPORTES 2017

Concepto	Origen	Aplicación	Concepto	Origen	Aplicación
<b>ACTIVO</b>	<b>27,925,303.60</b>	<b>3,202,966.50</b>	<b>PASIVO</b>	<b>6,415,625.10</b>	<b>25,650,779.07</b>
<i>Activo Circulante</i>	<b>2,290,761.34</b>	<b>3,201,922.50</b>	<i>Pasivo Circulante</i>	<b>6,415,625.10</b>	<b>0.00</b>
Efectivo y Equivalentes	0.00	3,201,922.50	Cuentas por Pagar a Corto Plazo	6,415,625.10	0.00
Derechos a Recibir Efectivo o Equivalentes	1,694,174.90	0.00	Documentos por Pagar a Corto Plazo	0.00	0.00
Derechos a Recibir Bienes o Servicios	0.00	0.00	Porción a Corto Plazo de la Deuda Pública a Largo Plazo	0.00	0.00
Inventarios	0.00	0.00	Titulos y Valores a Corto Plazo	0.00	0.00
Almacenes	466,173.17	0.00	Pasivos Diferidos a Corto Plazo	0.00	0.00
Estimación por Pérdida o Deterioro de Activos Circulantes	0.00	0.00	Fondos y Bienes de Terceros en Garantía y/o Administración a Corto Plazo	0.00	0.00
Otros Activos Circulantes	130,413.27	0.00	Provisiones a Corto Plazo	0.00	0.00
			Otros Pasivos a Corto Plazo	0.00	0.00
<i>Activo No Circulante</i>	<b>25,634,542.26</b>	<b>1,044.00</b>	<i>Pasivo No Circulante</i>	<b>0.00</b>	<b>25,650,779.07</b>
Inversiones Financieras a Largo Plazo	0.00	0.00	Cuentas por Pagar a Largo Plazo	0.00	0.00
Derechos a Recibir Efectivo o Equivalentes a Largo Plazo	0.00	0.00	Documentos por Pagar a Largo Plazo	0.00	0.00
Bienes Inmuebles, Infraestructura y Construcciones en Proceso	0.00	0.00	Deuda Pública a Largo Plazo	0.00	25,650,779.07
Bienes Muebles	0.00	1,044.00	Pasivos Diferidos a Largo Plazo	0.00	0.00
Activos Intangibles	0.00	0.00	Fondos y Bienes de Terceros en Garantía y/o en Administración a Largo Plazo	0.00	0.00
Depreciación, Deterioro y Amortización Acumulada de Bienes	0.00	0.00	Provisiones a Largo Plazo	0.00	0.00
Activos Diferidos	25,634,542.26	0.00			
Estimación por Pérdida o Deterioro de Activos no Circulantes	0.00	0.00			
Otros Activos no Circulantes	0.00	0.00	<b>HACIENDA PÚBLICA/PATRIMONIO</b>	<b>0.00</b>	<b>4,778,090.43</b>
			<i>Hacienda Pública/Patrimonio Contribuido</i>	<b>0.00</b>	<b>0.00</b>
			Aportaciones	0.00	0.00
			Donaciones de Capital	0.00	0.00
			Actualización de la Hacienda Pública/Patrimonio	0.00	0.00
			<i>Hacienda Pública/Patrimonio Generado</i>	<b>0.00</b>	<b>4,778,090.43</b>
			Resultados del Ejercicio (Ahorro/ Desahorro)	0.00	4,778,090.43
			Resultados de Ejercicios Anteriores	0.00	0.00
			Revalúos	0.00	0.00
			Reservas	0.00	0.00
			Rectificaciones de Resultados de Ejercicios Anteriores	0.00	0.00
			<i>Exceso o Insuficiencia en la Actualización de la Hacienda Pública/Patrimonio</i>	<b>0.00</b>	<b>0.00</b>
			Resultado por Posición Monetaria	0.00	0.00
			Resultado por Tenencia de Activos no Monetarios	0.00	0.00

Handwritten signature or initials in the bottom right corner.

SERVICIOS Y TRANSPORTES 2017

## Estado Analítico del Activo

Del 1ero. de Marzo al 31 de Marzo del 2017

Concepto	Saldo inicial	Cargos del Periodo	Abonos del Periodo	Saldos Final	Variación del Periodo
<b>ACTIVO</b>	<b>332,880,428.93</b>	<b>59,227,618.89</b>	<b>68,649,116.97</b>	<b>324,223,538.22</b>	<b>-8,656,890.71</b>
<b>Activo Circulante</b>	<b>38,676,224.08</b>	<b>59,227,618.89</b>	<b>60,104,350.27</b>	<b>38,564,100.07</b>	<b>-112,124.01</b>
Efectivo y Equivalentes	28,382,766.10	38,662,214.15	37,352,001.74	30,457,585.88	2,074,819.78
Derechos a Recibir Efectivo o Equivalentes	9,482,009.27	19,607,012.66	21,433,176.51	7,655,845.42	-1,826,163.85
Derechos a Recibir Bienes o Servicios	-1,380.00	0.00	0.00	-1,380.00	0.00
Prepagados	0.00	0.00	0.00	0.00	0.00
Almacenes	119,304.58	878,352.08	1,042,927.02	-45,270.36	-164,574.94
Provisión por Pérdida o Deterioro de Activos Circulantes	0.00	0.00	0.00	0.00	0.00
Otros Activos Circulantes	693,524.13	80,040.00	276,245.00	497,319.13	-196,205.00
<b>Activo No Circulante</b>	<b>294,204,204.85</b>	<b>0.00</b>	<b>8,544,766.70</b>	<b>285,659,438.15</b>	<b>-8,544,766.70</b>
Inversiones Financieras a Largo Plazo	0.00	0.00	0.00	0.00	0.00
Derechos a Recibir Efectivo o Equivalentes a Largo Plazo	8,000.00	0.00	0.00	8,000.00	0.00
Bienes Inmuebles, Infraestructura y Construcciones en Proceso	20,213,759.54	0.00	0.00	20,213,759.54	0.00
Bienes Muebles	151,334,168.38	0.00	0.00	151,334,168.38	0.00
Activos Intangibles	0.00	0.00	0.00	0.00	0.00
Depreciación, Deterioro y Amortización Acumulada de Bienes	-136,151,791.52	0.00	0.00	-136,151,791.52	0.00
Activos Diferidos	258,800,068.45	0.00	8,544,766.70	250,255,301.75	-8,544,766.70
Provisión por Pérdida o Deterioro de Activos no Circulantes	0.00	0.00	0.00	0.00	0.00
Otros Activos no Circulantes	0.00	0.00	0.00	0.00	0.00

*[Handwritten signature]*



# CONSEJO DE ADMINISTRACIÓN

SERVICIOS Y TRANSPORTES O.P.D.

SERVICIOS Y TRANSPORTES 2017

Estado de Flujos de Efectivo

Del 1ero. de Enero al 31 de Marzo del 2017

Concepto	2017	2016
<b>Flujos de Efectivo de las Actividades de Operación</b>		
<b>Origen</b>	<b>55,348,919.73</b>	<b>70,578,108.58</b>
Impuestos	0.00	0.00
Cuotas y Aportaciones de Seguridad Social	0.00	0.00
Contribuciones de mejoras	0.00	0.00
Derechos	0.00	0.00
Productos de Tipo Corriente	0.00	0.00
Aprovechamientos de Tipo Corriente	0.00	0.00
Ingresos por Venta de Bienes y Servicios	55,348,919.73	53,477,589.28
Ingresos no Comprendidos en las Fracciones de la Ley de Ingresos Causados en Ejercicios Fiscales Anteriores Pendientes de Liquidación o Pago	0.00	0.00
Participaciones y Aportaciones	0.00	0.00
Transferencias, Asignaciones y Subsidios y Otras Ayudas	0.00	17,100,519.30
Otros Orígenes de Operación	0.00	0.00
<b>Aplicación</b>	<b>60,127,010.16</b>	<b>64,341,689.23</b>
Servicios Personales	31,184,922.27	28,614,586.21
Materiales y Suministros	26,111,336.96	14,960,622.30
Servicios Generales	2,830,750.93	20,766,480.72
Transferencias Internas y Asignaciones al Sector Público	0.00	0.00
Transferencias al resto del Sector Público	0.00	0.00
Subsidios y Subvenciones	0.00	0.00
Ayudas Sociales	0.00	0.00
Pensiones y Jubilaciones	0.00	0.00
Transferencias a Fideicomisos, Mandatos y Contratos Análogos	0.00	0.00
Transferencias a la Seguridad Social	0.00	0.00
Donativos	0.00	0.00
Transferencias al Exterior	0.00	0.00
Participaciones	0.00	0.00
Aportaciones	0.00	0.00
Convenios	0.00	0.00
Otras Aplicaciones de Operación	0.00	0.00
<b>Flujos Netos de Efectivo por Actividades de Operación</b>	<b>-4,778,090.43</b>	<b>6,236,419.35</b>
<b>Flujos de Efectivo de las Actividades de Inversión</b>		
<b>Origen</b>	<b>27,925,303.60</b>	<b>941,134.17</b>
Bienes Inmuebles, Infraestructura y Construcciones en Proceso	0.00	0.00
Bienes Muebles	0.00	0.00
Otros Orígenes de Inversión	27,925,303.60	941,134.17
<b>Aplicación</b>	<b>1,044.00</b>	<b>346,325,770.61</b>
Bienes Inmuebles, Infraestructura y Construcciones en Proceso	0.00	0.00
Bienes Muebles	1,044.00	0.00
Otras Aplicaciones de Inversión	0.00	346,325,770.61
<b>Flujos Netos de Efectivo por Actividades de Inversión</b>	<b>27,924,259.60</b>	<b>-345,384,636.44</b>
<b>Flujo de Efectivo de las Actividades de Financiamiento</b>		
<b>Origen</b>	<b>6,415,625.10</b>	<b>709,616,549.28</b>
Endeudamiento Neto	0.00	343,713,237.68
Interno	0.00	343,713,237.68
Externo	0.00	0.00
Otros Orígenes de Financiamiento	6,415,625.10	365,903,311.60
<b>Aplicación</b>	<b>25,650,779.07</b>	<b>481,106,688.69</b>
Servicios de la Deuda	25,650,779.07	0.00



# CONSEJO DE ADMINISTRACIÓN

SERVICIOS Y TRANSPORTES O.P.D.

SERVICIOS Y TRANSPORTES 2017

## Estado Analítico de la Deuda y Otros Pasivos

Del 1ero. de Marzo al 31 de Marzo del 2017

Denominación de las Deudas	Moneda de Contratación	Institución o País Acreedor	Saldo inicial del Periodo	Saldo Final del Periodo
<b>DEUDA PÚBLICA</b>				
<b>Corto Plazo</b>				
<b>Deuda Interna</b>			0.00	0.00
Instituciones de Crédito			0.00	0.00
Títulos y Valores			0.00	0.00
Arrendamientos Financieros			0.00	0.00
<b>Deuda Externa</b>			0.00	0.00
Organismos Financieros Internacionales			0.00	0.00
Deuda Bilateral			0.00	0.00
Títulos y Valores			0.00	0.00
Arrendamientos Financieros			0.00	0.00
<i>Subtotal Corto Plazo</i>			0.00	0.00
<b>Largo Plazo</b>				
<b>Deuda Interna</b>			0.00	0.00
Instituciones de Crédito			0.00	0.00
Títulos y Valores			0.00	0.00
Arrendamientos Financieros			0.00	0.00
<b>Deuda Externa</b>			0.00	0.00
Organismos Financieros Internacionales			0.00	0.00
Deuda Bilateral			0.00	0.00
Títulos y Valores			0.00	0.00
Arrendamientos Financieros			0.00	0.00
<i>Subtotal Largo Plazo</i>			0.00	0.00
<b>Otros Pasivos</b>			1,395,959,814.36	1,388,955,902.28
<b>Total Deuda y Otros Pasivos</b>			1,395,959,814.36	1,388,955,902.28

*Handwritten signature*



# CONSEJO DE ADMINISTRACIÓN

SERVICIOS Y TRANSPORTES O.P.D.

## SERVICIOS Y TRANSPORTES 2017

### Estado de Variación en la Hacienda Pública

Del 1ero. de Enero al 31 de Marzo del 2017

Concepto	Hacienda Pública/ Patrimonio Contribuido	Hacienda Pública/ Patrimonio Generado de Ejercicios Anteriores	Hacienda Pública/ Patrimonio Generado del Ejercicio	Ajustes por Cambio de Valor	Total
Rectificaciones de Resultados de Ejercicios Anteriores		365,803,154.00			365,803,154.00
Patrimonio Neto Inicial Ajustado del Ejercicio	4,999,493.27				4,999,493.27
Aportaciones	4,999,493.27				4,999,493.27
Donaciones de Capital	0.00				0.00
Actualización de la Hacienda Pública/Patrimonio	0.00				0.00
Variaciones de la Hacienda Pública/Patrimonio Neto del Ejercicio	0.00	-1,515,709,864.73	0.00	84,952,943.83	-1,064,953,766.90
Resultados del Ejercicio (Ahorro/Desahorro)					0.00
Resultados de Ejercicios Anteriores		-1,502,371,703.73			-1,502,371,703.73
Revalúos				84,952,943.83	84,952,943.83
Reservas		-13,338,161.00			-13,338,161.00
Hacienda Pública/Patrimonio Neto al Final del Ejercicio 2016	4,999,493.27	-1,149,906,710.73	0.00	84,952,943.83	-1,059,954,273.63
Cambios en la Hacienda Pública/Patrimonio Neto del Ejercicio 2017	0.00				0.00
Aportaciones	0.00				0.00
Donaciones de Capital	0.00				0.00
Actualización de la Hacienda Pública/Patrimonio	0.00				0.00
Variaciones de la Hacienda Pública/Patrimonio neto del Ejercicio		0.00	-4,778,090.43	0.00	-4,778,090.43
Resultados del Ejercicio (Ahorro/Desahorro)			-4,778,090.43		-4,778,090.43
Resultados de Ejercicios Anteriores		0.00			0.00
Revalúos				0.00	0.00
Reservas			0.00		0.00
Saldo Neto en la Hacienda Pública/Patrimonio 2017	4,999,493.27	-1,149,906,710.73	-4,778,090.43	84,952,943.83	-1,064,732,364.06



# CONSEJO DE ADMINISTRACIÓN

SERVICIOS Y TRANSPORTES O.P.D.

SERVICIOS Y TRANSPORTES 2017

Estado de Actividades

Del 1ero. de Enero al 31 de Marzo del 2017

Concepto	2017	2016
<b>INGRESOS Y OTROS BENEFICIOS</b>		
<b>Ingresos de la Gestión:</b>	<b>55,348,919.73</b>	<b>53,477,589.28</b>
Impuestos	0.00	0.00
Cuotas y Aportaciones de Seguridad Social	0.00	0.00
Contribuciones de Mejoras	0.00	0.00
Derechos	0.00	0.00
Productos de Tipo Corriente <sup>1</sup>	0.00	0.00
Aprovechamientos de Tipo Corriente	0.00	0.00
Ingresos por Venta de Bienes y Servicios	55,348,919.73	53,477,589.28
Ingresos no Comprendidos en las Fracciones de la Ley de Ingresos Causados en Ejercicios Fiscales, Anteriores Pendientes de Liquidación o Pago	0.00	0.00
<b>Participaciones, Aportaciones, Transferencias, Asignaciones, Subsidios y Otras Ayudas</b>	<b>0.00</b>	<b>17,100,519.30</b>
Participaciones y Aportaciones	0.00	0.00
Transferencia, Asignaciones, Subsidios y Otras Ayudas	0.00	17,100,519.30
<b>Otros Ingresos y Beneficios</b>	<b>0.00</b>	<b>0.00</b>
Ingresos Financieros	0.00	0.00
Incremento por Variación de Inventarios	0.00	0.00
Disminución del Exceso de Estimaciones por Pérdida o Deterioro u Obsolescencia	0.00	0.00
Disminución del Exceso de Provisiones	0.00	0.00
Otros Ingresos y Beneficios Varios	0.00	0.00
<b>Total de Ingresos y Otros Beneficios</b>	<b>55,348,919.73</b>	<b>70,578,108.58</b>
<b>GASTOS Y OTRAS PÉRDIDAS</b>		
<b>Gastos de Funcionamiento</b>	<b>60,127,010.16</b>	<b>64,341,689.23</b>
Servicios Personales	31,184,922.27	28,614,586.21
Materiales y Suministros	26,111,336.96	14,960,622.30
Servicios Generales	2,830,750.93	20,766,480.72
<b>Transferencia, Asignaciones, Subsidios y Otras Ayudas</b>	<b>0.00</b>	<b>0.00</b>
Transferencias Internas y Asignaciones al Sector Público	0.00	0.00
Transferencias al Resto del Sector Público	0.00	0.00
Subsidios y Subvenciones	0.00	0.00
Ayudas Sociales	0.00	0.00
Pensiones y Jubilaciones	0.00	0.00
Transferencias a Fideicomisos, Mandatos y Contratos Análogos	0.00	0.00
Transferencias a la Seguridad Social	0.00	0.00
Donativos	0.00	0.00
Transferencias al Exterior	0.00	0.00
<b>Participaciones y Aportaciones</b>	<b>0.00</b>	<b>0.00</b>
Participaciones	0.00	0.00
Aportaciones	0.00	0.00
Convenios	0.00	0.00
<b>Intereses, Comisiones y Otros Gastos de la Deuda Pública</b>	<b>0.00</b>	<b>0.00</b>
Intereses de la Deuda Pública	0.00	0.00
Comisiones de la Deuda Pública	0.00	0.00
Gastos de la Deuda Pública	0.00	0.00
Costo por Coberturas	0.00	0.00
Apoyos Financieros	0.00	0.00
<b>Otros Gastos y Pérdidas Extraordinarias</b>	<b>0.00</b>	<b>0.00</b>
Estimaciones, Depreciaciones, Deterioros, Obsolescencia y Amortizaciones	0.00	0.00
Provisiones	0.00	0.00
Disminución de Inventarios	0.00	0.00
Aumento por Insuficiencia de Estimaciones por Pérdida o Deterioro u Obsolescencia	0.00	0.00



# CONSEJO DE ADMINISTRACIÓN

SERVICIOS Y TRANSPORTES O.P.D.

## SERVICIOS Y TRANSPORTES 2017

### Indicadores de Postura Fiscal

Del 1ero. de Marzo al 31 de Marzo del 2017

Concepto	Estimado	Devengado	Pagado
<b>I. Ingresos Presupuestarios</b>	<b>281,331,763.78</b>	<b>55,483,059.79</b>	<b>55,483,059.79</b>
1. Ingresos del Gobierno de la Entidad Federativas	281,331,763.78	55,483,059.79	55,483,059.79
2. Ingresos del Sector Paraestatal			
<b>II. Egresos Presupuestarios</b>	<b>281,257,338.72</b>	<b>72,017,234.68</b>	<b>57,492,597.37</b>
3. Egresos del Gobierno de la Entidad Federativa	281,257,338.72	72,017,234.68	57,492,597.37
4. Egresos del Sector Paraestatal			
<b>III. Balance Presupuestario (Superávit o Déficit)</b>	<b>74,425.06</b>	<b>-16,534,174.89</b>	<b>-2,009,537.58</b>

Concepto	Estimado	Devengado	Pagado
III. Balance Presupuestario (Superávit o Déficit)	74,425.06	-16,534,174.89	-2,009,537.58
IV. Intereses, Comisiones y Gastos de la Deuda	0.00	0.00	0.00
V. Balance Primario (Superávit o Déficit)	74,425.06	-16,534,174.89	-2,009,537.58

Concepto	Estimado	Devengado	Pagado
A. Financiamiento			
B. Amortización de la Deuda	0.00	0.00	0.00
C. Endeudamiento o Desendeudamiento			

*Handwritten signature*







# CONSEJO DE ADMINISTRACIÓN

SERVICIOS Y TRANSPORTES O.P.D.

## SERVICIOS Y TRANSPORTES 2017

### Estado Analítico de Ingresos

Del 1ero. de Enero al 31 de Marzo del 2017

Rubro de Ingresos	Ingreso					Diferencia
	Estimado	Ampliaciones y (Reducciones)	Modificado	Devengado	Recaudado	
Impuestos	0.00	0.00	0.00	0.00	0.00	0.00
Cuotas y Aportaciones de Seguridad Social	0.00	0.00	0.00	0.00	0.00	0.00
Contribuciones de Mejoras	0.00	0.00	0.00	0.00	0.00	0.00
Derechos	0.00	0.00	0.00	0.00	0.00	0.00
Productos	0.00	0.00	0.00	0.00	0.00	0.00
Corriente	0.00	0.00	0.00	0.00	0.00	0.00
Capital	0.00	0.00	0.00	0.00	0.00	0.00
Aprovechamientos	0.00	0.00	0.00	0.00	0.00	0.00
Corriente	0.00	0.00	0.00	0.00	0.00	0.00
Capital	0.00	0.00	0.00	0.00	0.00	0.00
Ingresos por Ventas de Bienes y Servicios	281,331,763.78	0.00	281,331,763.78	55,483,059.79	55,483,059.79	-225,848,703.99
Participaciones y Aportaciones	0.00	0.00	0.00	0.00	0.00	0.00
Transferencias, Asignaciones, Subsidios y Otras Ayudas	0.00	0.00	0.00	0.00	0.00	0.00
Ingresos Derivados de Financiamientos	0.00	0.00	0.00	0.00	0.00	0.00
<b>Total</b>	<b>281,331,763.78</b>	<b>0.00</b>	<b>281,331,763.78</b>	<b>55,483,059.79</b>	<b>55,483,059.79</b>	<b>-225,848,703.99</b>

Ingresos Excedentes -225,848,703.99

Estado Analítico de Ingresos Por Fuente de Financiamiento	Ingreso					Diferencia
	Estimado	Ampliaciones y (Reducciones)	Modificado	Devengado	Recaudado	
<b>Ingresos del Gobierno</b>	<b>0.00</b>	<b>0.00</b>	<b>0.00</b>	<b>0.00</b>	<b>0.00</b>	<b>0.00</b>
Impuestos	0.00	0.00	0.00	0.00	0.00	0.00
Contribuciones de Mejoras	0.00	0.00	0.00	0.00	0.00	0.00
Derechos	0.00	0.00	0.00	0.00	0.00	0.00
Productos	0.00	0.00	0.00	0.00	0.00	0.00
Corriente	0.00	0.00	0.00	0.00	0.00	0.00
Capital	0.00	0.00	0.00	0.00	0.00	0.00
Aprovechamientos	0.00	0.00	0.00	0.00	0.00	0.00
Corriente	0.00	0.00	0.00	0.00	0.00	0.00
Capital	0.00	0.00	0.00	0.00	0.00	0.00
Participaciones y Aportaciones	0.00	0.00	0.00	0.00	0.00	0.00
Transferencias, Asignaciones, Subsidios y Otras Ayudas	0.00	0.00	0.00	0.00	0.00	0.00
<b>Ingresos de Organismos y Empresas</b>	<b>281,331,763.78</b>	<b>0.00</b>	<b>281,331,763.78</b>	<b>55,483,059.79</b>	<b>55,483,059.79</b>	<b>-225,848,703.99</b>
Cuotas y Aportaciones de Seguridad Social	0.00	0.00	0.00	0.00	0.00	0.00
Ingresos por Ventas de Bienes y Servicios	281,331,763.78	0.00	281,331,763.78	55,483,059.79	55,483,059.79	-225,848,703.99
Transferencias, Asignaciones, Subsidios y Otras						



# CONSEJO DE ADMINISTRACIÓN

SERVICIOS Y TRANSPORTES O.P.D.

SERVICIOS Y TRANSPORTES 2017

## Estado de Situación Financiera

Del 1ero. de Enero al 30 de Abril del 2017

Concepto	2017	2016	Concepto	2017	2016
<b>ACTIVO</b>			<b>PASIVO</b>		
<b>Activo Circulante</b>			<b>Pasivo Circulante</b>		
Efectivo y Equivalentes	30,351,922.48	13,708,190.73	Cuentas por Pagar a Corto Plazo	201,691,778.34	169,610,477.49
Derechos a Recibir Efectivo o Equivalentes	7,596,056.65	20,915,842.96	Documentos por Pagar a Corto Plazo	65,638.50	65,638.50
Derechos a Recibir Bienes o Servicios	-1,380.00	-1,380.00	Porción a Corto Plazo de la Deuda Pública a Largo Plazo	0.00	0.00
Inventarios	0.00	0.00	Títulos y Valores a Corto Plazo	0.00	0.00
Almacenes	410,114.01	3,793,589.81	Pasivos Diferidos a Corto Plazo	114,571.60	114,571.60
Estimación por Pérdida o Deterioro de Activos Circulantes	0.00	0.00	Fondos y Bienes de Terceros en Garantía y/o Administración a Corto Plazo	4,210,206.26	5,338,862.92
Otros Activos Circulantes	577,359.13	25,100.00	Provisiones a Corto Plazo	0.00	0.00
<b>Total de Activos Circulantes</b>	<b>38,934,072.27</b>	<b>38,441,343.50</b>	Otros Pasivos a Corto Plazo	0.00	0.00
<b>Activo No Circulante</b>			<b>Total de Pasivos Circulantes</b>	<b>206,082,194.70</b>	<b>175,129,550.51</b>
Inversiones Financieras a Largo Plazo	0.00	0.00	<b>Pasivo No Circulante</b>		
Derechos a Recibir Efectivo o Equivalentes a Largo Plazo	8,000.00	8,000.00	Cuentas por Pagar a Largo Plazo	0.00	0.00
Bienes Inmuebles, Infraestructura y Construcciones en Proceso	20,213,759.54	20,213,759.54	Documentos por Pagar a Largo Plazo	937,037,668.26	910,811,030.97
Bienes Muebles	151,334,168.38	151,329,824.38	Deuda Pública a Largo Plazo	240,542,504.74	335,162,977.99
Activos Intangibles	0.00	0.00	Pasivos Diferidos a Largo Plazo	0.00	0.00
Depreciación, Deterioro y Amortización Acumulada de Bienes	-136,151,791.52	-136,151,791.52	Fondos y Bienes de Terceros en Garantía y/o en Administración a Largo Plazo	0.00	0.00
Activos Diferidos	241,708,542.23	335,197,256.64	Provisiones a Largo Plazo	0.00	0.00
Estimación por Pérdida o Deterioro de Activos no Circulantes	0.00	0.00	<b>Total de Pasivos No Circulantes</b>	<b>1,177,580,173.00</b>	<b>1,245,974,008.96</b>
Otros Activos no Circulantes	0.00	0.00	<b>Total del Pasivo</b>	<b>1,383,662,367.70</b>	<b>1,421,103,559.47</b>
<b>Total de Activos no Circulantes</b>	<b>277,112,678.63</b>	<b>370,597,049.04</b>	<b>HACIENDA PÚBLICA/PATRIMONIO</b>		
<b>Total del Activo</b>	<b>316,046,750.90</b>	<b>409,038,392.54</b>	<b>Hacienda Pública/Patrimonio Contribuido</b>	<b>4,999,493.27</b>	<b>4,999,493.27</b>
			Aportaciones	4,999,493.27	4,999,493.27
			Donaciones de Capital	0.00	0.00
			Actualización de la Hacienda Pública/Patrimonio	0.00	0.00
			<b>Hacienda Pública/Patrimonio Generado</b>	<b>-1,072,615,110.07</b>	<b>-1,017,064,660.20</b>
			Resultados del Ejercicio (Ahorro/ Desahorro)	-7,661,343.17	5,459,506.33
			Resultados de Ejercicios Anteriores	-1,502,371,703.73	-1,459,583,417.80
			Revalúos	84,952,943.83	84,952,943.83
			Reservas	-13,338,161.00	-13,338,161.00
			Rectificaciones de Resultados de Ejercicios Anteriores	365,803,154.00	365,444,468.44



# CONSEJO DE ADMINISTRACIÓN

## SERVICIOS Y TRANSPORTES O.P.D.

Cuenta Pública

### Estado de Cambios en la Situación Financiera

Del 1ero. de Enero al 30 de Abril del 2017

(Pesos)

Ente Público: SERVICIOS Y TRANSPORTES 2017

Concepto	Origen	Aplicación	Concepto	Origen	Aplicación
<b>ACTIVO</b>	<b>35,996,427.52</b>	<b>3,096,333.29</b>	<b>PASIVO</b>	<b>9,671,380.40</b>	<b>34,201,038.76</b>
<i>Activo Circulante</i>	<b>1,815,125.74</b>	<b>3,095,289.29</b>	<i>Pasivo Circulante</i>	<b>9,671,380.40</b>	<b>0.00</b>
Efectivo y Equivalentes	0.00	3,095,289.29	Cuentas por Pagar a Corto Plazo	9,671,380.40	0.00
Derechos a Recibir Efectivo o Equivalentes	1,753,963.67	0.00	Documentos por Pagar a Corto Plazo	0.00	0.00
Derechos a Recibir Bienes o Servicios	0.00	0.00	Porción a Corto Plazo de la Deuda Pública a Largo Plazo	0.00	0.00
Inventarios	0.00	0.00	Titulos y Valores a Corto Plazo	0.00	0.00
Almacenes	10,788.80	0.00	Pasivos Diferidos a Corto Plazo	0.00	0.00
Estimación por Pérdida o Deterioro de Activos Circulantes	0.00	0.00	Fondos y Bienes de Terceros en Garantía y/o Administración a Corto Plazo	0.00	0.00
Otros Activos Circulantes	50,373.27	0.00	Provisiones a Corto Plazo	0.00	0.00
			Otros Pasivos a Corto Plazo	0.00	0.00
<i>Activo No Circulante</i>	<b>34,181,301.78</b>	<b>1,044.00</b>	<i>Pasivo No Circulante</i>	<b>0.00</b>	<b>34,201,038.76</b>
Inversiones Financieras a Largo Plazo	0.00	0.00	Cuentas por Pagar a Largo Plazo	0.00	0.00
Derechos a Recibir Efectivo o Equivalentes a Largo Plazo	0.00	0.00	Documentos por Pagar a Largo Plazo	0.00	0.00
Bienes Inmuebles, Infraestructura y Construcciones en Proceso	0.00	0.00	Deuda Pública a Largo Plazo	0.00	34,201,038.76
Bienes Muebles	0.00	1,044.00	Pasivos Diferidos a Largo Plazo	0.00	0.00
Activos Intangibles	0.00	0.00	Fondos y Bienes de Terceros en Garantía y/o en Administración a Largo Plazo	0.00	0.00
Depreciación, Deterioro y Amortización Acumulada de Bienes	0.00	0.00	Provisiones a Largo Plazo	0.00	0.00
Activos Diferidos	34,181,301.78	0.00			
Estimación por Pérdida o Deterioro de Activos no Circulantes	0.00	0.00	<b>HACIENDA PÚBLICA/PATRIMONIO</b>	<b>0.00</b>	<b>7,661,343.17</b>
Otros Activos no Circulantes	0.00	0.00	<i>Hacienda Pública/Patrimonio Contribuido</i>	<b>0.00</b>	<b>0.00</b>
			Aportaciones	0.00	0.00
			Donaciones de Capital	0.00	0.00
			Actualización de la Hacienda Pública/Patrimonio	0.00	0.00
			<i>Hacienda Pública/Patrimonio Generado</i>	<b>0.00</b>	<b>7,661,343.17</b>
			Resultados del Ejercicio (Ahorro/ Desahorro)	0.00	7,661,343.17
			Resultados de Ejercicios Anteriores	0.00	0.00
			Revalúos	0.00	0.00
			Reservas	0.00	0.00
			Rectificaciones de Resultados de Ejercicios Anteriores	0.00	0.00
			<i>Exceso o Insuficiencia en la Actualización de la Hacienda Pública/Patrimonio</i>	<b>0.00</b>	<b>0.00</b>
			Resultado por Posición Monetaria	0.00	0.00
			Resultado por Tenencia de Activos no Monetarios	0.00	0.00

gf



# CONSEJO DE ADMINISTRACIÓN

SERVICIOS Y TRANSPORTES O.P.D.

SERVICIOS Y TRANSPORTES 2017

## Estado Analítico del Activo

Del 1ero. de Abril al 30 de Abril del 2017

Concepto	Saldo Inicial	Cargos del Período	Abonos del Período	Saldos Final	Variación del Período
<b>TIVO</b>	<b>324,223,538.22</b>	<b>52,299,156.99</b>	<b>60,375,231.18</b>	<b>316,046,750.90</b>	<b>-8,176,787.32</b>
<b>Activo Circulante</b>	<b>38,564,100.07</b>	<b>52,299,156.99</b>	<b>51,828,199.39</b>	<b>38,934,072.27</b>	<b>369,972.20</b>
Efectivo y Equivalentes	30,457,585.88	32,756,011.89	32,749,783.89	30,351,922.48	-105,663.40
Derechos a Recibir Efectivo o Equivalentes	7,655,845.42	17,342,369.33	17,401,058.10	7,596,056.65	-59,788.77
Derechos a Recibir Bienes o Servicios	-1,380.00	0.00	0.00	-1,380.00	0.00
Inventarios	0.00	0.00	0.00	0.00	0.00
Almacenes	-45,270.36	2,120,735.77	1,677,357.40	410,114.01	455,384.37
Estimación por Pérdida o Deterioro de Activos Circulantes	0.00	0.00	0.00	0.00	0.00
Otros Activos Circulantes	497,319.13	80,040.00	0.00	577,359.13	80,040.00
<b>Activo No Circulante</b>	<b>285,659,438.15</b>	<b>0.00</b>	<b>8,547,031.79</b>	<b>277,112,678.63</b>	<b>-8,546,759.52</b>
Inversiones Financieras a Largo Plazo	0.00	0.00	0.00	0.00	0.00
Derechos a Recibir Efectivo o Equivalentes a Largo Plazo	8,000.00	0.00	0.00	8,000.00	0.00
Bienes Inmuebles, Infraestructura y Construcciones en Proceso	20,213,759.54	0.00	0.00	20,213,759.54	0.00
Bienes Muebles	151,334,168.38	0.00	0.00	151,334,168.38	0.00
Activos Intangibles	0.00	0.00	0.00	0.00	0.00
Depreciación, Deterioro y Amortización Acumulada de Bienes	-136,151,791.52	0.00	0.00	-136,151,791.52	0.00
Activos Diferidos	250,255,301.75	0.00	8,547,031.79	241,708,542.23	-8,546,759.52
Estimación por Pérdida o Deterioro de Activos no Circulantes	0.00	0.00	0.00	0.00	0.00
Otros Activos no Circulantes	0.00	0.00	0.00	0.00	0.00

ga



# CONSEJO DE ADMINISTRACIÓN

SERVICIOS Y TRANSPORTES O.P.D.

## SERVICIOS Y TRANSPORTES 2017

### Estado de Flujos de Efectivo

Del 1ero. de Enero al 30 de Abril del 2017

Concepto	2017	2016
<b>Flujos de Efectivo de las Actividades de Operación</b>		
<b>Origen</b>	<b>72,035,567.85</b>	<b>88,541,653.08</b>
Impuestos	0.00	0.00
Cuotas y Aportaciones de Seguridad Social	0.00	0.00
Contribuciones de mejoras	0.00	0.00
Derechos	0.00	0.00
Productos de Tipo Corriente	0.00	0.00
Aprovechamientos de Tipo Corriente	0.00	0.00
Ingresos por Venta de Bienes y Servicios	72,035,567.85	71,441,133.78
Ingresos no Comprendidos en las Fracciones de la Ley de Ingresos Causados en Ejercicios Fiscales Anteriores Pendientes de Liquidación o Pago	0.00	0.00
Participaciones y Aportaciones	0.00	0.00
Transferencias, Asignaciones y Subsidios y Otras Ayudas	0.00	17,100,519.30
Otros Orígenes de Operación	0.00	0.00
<b>Aplicación</b>	<b>79,696,911.02</b>	<b>83,082,146.75</b>
Servicios Personales	41,303,039.71	38,320,196.76
Materiales y Suministros	33,634,136.53	22,890,770.12
Servicios Generales	4,759,734.78	21,871,179.87
Transferencias Internas y Asignaciones al Sector Público	0.00	0.00
Transferencias al resto del Sector Público	0.00	0.00
Subsidios y Subvenciones	0.00	0.00
Ayudas Sociales	0.00	0.00
Pensiones y Jubilaciones	0.00	0.00
Transferencias a Fidelcomisos, Mandatos y Contratos Análogos	0.00	0.00
Transferencias a la Seguridad Social	0.00	0.00
Donativos	0.00	0.00
Transferencias al Exterior	0.00	0.00
Participaciones	0.00	0.00
Aportaciones	0.00	0.00
Convenios	0.00	0.00
Otras Aplicaciones de Operación	0.00	0.00
<b>Flujos Netos de Efectivo por Actividades de Operación</b>	<b>-7,661,343.17</b>	<b>5,459,506.33</b>
<b>Flujos de Efectivo de las Actividades de Inversión</b>		
<b>Origen</b>	<b>35,996,427.52</b>	<b>1,779,058.15</b>
Bienes Inmuebles, Infraestructura y Construcciones en Proceso	0.00	0.00
Bienes Muebles	0.00	0.00
Otros Orígenes de Inversión	35,996,427.52	1,779,058.15
<b>Aplicación</b>	<b>1,044.00</b>	<b>338,010,425.82</b>
Bienes Inmuebles, Infraestructura y Construcciones en Proceso	0.00	0.00
Bienes Muebles	1,044.00	0.00
Otras Aplicaciones de Inversión	0.00	338,010,425.82
<b>Flujos Netos de Efectivo por Actividades de Inversión</b>	<b>35,995,383.52</b>	<b>-336,231,367.67</b>
<b>Flujo de Efectivo de las Actividades de Financiamiento</b>		
<b>Origen</b>	<b>9,671,380.40</b>	<b>701,061,016.59</b>
Endeudamiento Neto	0.00	335,162,977.99
Interno	0.00	335,162,977.99
Externo	0.00	0.00
Otros Orígenes de Financiamiento	9,671,380.40	365,898,038.60
<b>Aplicación</b>	<b>34,201,038.76</b>	<b>481,064,191.66</b>
Servicios de la Deuda	34,201,038.76	0.00



# CONSEJO DE ADMINISTRACIÓN

SERVICIOS Y TRANSPORTES O.P.D.

## SERVICIOS Y TRANSPORTES 2017

### Estado Analítico de la Deuda y Otros Pasivos

Del 1ero. de Abril al 30 de Abril del 2017

Denominación de las Deudas	Moneda de Contratación	Institución o País Acreedor	Saldo inicial del Período	Saldo Final del Período
<b>DEUDA PÚBLICA</b>				
<b>Corto Plazo</b>				
<b>Deuda Interna</b>			0.00	0.00
Instituciones de Crédito			0.00	0.00
Títulos y Valores			0.00	0.00
Arrendamientos Financieros			0.00	0.00
<b>Deuda Externa</b>			0.00	0.00
Organismos Financieros Internacionales			0.00	0.00
Deuda Bilateral			0.00	0.00
Títulos y Valores			0.00	0.00
Arrendamientos Financieros			0.00	0.00
<i>Subtotal Corto Plazo</i>			0.00	0.00
<b>Largo Plazo</b>				
<b>Deuda Interna</b>			0.00	0.00
Instituciones de Crédito			0.00	0.00
Títulos y Valores			0.00	0.00
Arrendamientos Financieros			0.00	0.00
<b>Deuda Externa</b>			0.00	0.00
Organismos Financieros Internacionales			0.00	0.00
Deuda Bilateral			0.00	0.00
Títulos y Valores			0.00	0.00
Arrendamientos Financieros			0.00	0.00
<i>Subtotal Largo Plazo</i>			0.00	0.00
<b>Otros Pasivos</b>			1,388,955,902.28	1,383,662,367.70
<b>Total Deuda y Otros Pasivos</b>			1,388,955,902.28	1,383,662,367.70



# CONSEJO DE ADMINISTRACIÓN

SERVICIOS Y TRANSPORTES O.P.D.

## SERVICIOS Y TRANSPORTES 2017

### Estado de Variación en la Hacienda Pública

Del 1ero. de Enero al 30 de Abril del 2017

Concepto	Hacienda Pública/ Patrimonio Contribuido	Hacienda Pública/ Patrimonio Generado de Ejercicios Anteriores	Hacienda Pública/ Patrimonio Generado del Ejercicio	Ajustes por Cambio de Valor	Total
Rectificaciones de Resultados de Ejercicios Anteriores		365,803,154.00			365,803,154.00
Patrimonio Neto Inicial Ajustado del Ejercicio	4,999,493.27				4,999,493.27
Aportaciones	4,999,493.27				4,999,493.27
Donaciones de Capital	0.00				0.00
Actualización de la Hacienda Pública/Patrimonio	0.00				0.00
Variaciones de la Hacienda Pública/Patrimonio Neto del Ejercicio	0.00	-1,515,709,864.73	0.00	84,952,943.83	-1,064,953,766.90
Resultados del Ejercicio (Ahorro/Desahorro)					0.00
Resultados de Ejercicios Anteriores		-1,502,371,703.73			-1,502,371,703.73
Revalúos				84,952,943.83	84,952,943.83
Reservas		-13,338,161.00			-13,338,161.00
Hacienda Pública/Patrimonio Neto al Final del Ejercicio 2016	4,999,493.27	-1,149,906,710.73	0.00	84,952,943.83	-1,059,954,273.63
Cambios en la Hacienda Pública/Patrimonio Neto del Ejercicio 2017	0.00				0.00
Aportaciones	0.00				0.00
Donaciones de Capital	0.00				0.00
Actualización de la Hacienda Pública/Patrimonio	0.00				0.00
Variaciones de la Hacienda Pública/Patrimonio neto del Ejercicio		0.00	-7,661,343.17	0.00	-7,661,343.17
Resultados del Ejercicio (Ahorro/Desahorro)			-7,661,343.17		-7,661,343.17
Resultados de Ejercicios Anteriores		0.00			0.00
Revalúos				0.00	0.00
Reservas			0.00		0.00
Saldo Neto en la Hacienda Pública/Patrimonio 2017	4,999,493.27	-1,149,906,710.73	-7,661,343.17	84,952,943.83	-1,067,615,616.80





# CONSEJO DE ADMINISTRACIÓN

SERVICIOS Y TRANSPORTES O.P.D.

SERVICIOS Y TRANSPORTES 2017

Estado de Actividades

Del 1ero. de Enero al 30 de Abril del 2017

Concepto	2017	2016
<b>INGRESOS Y OTROS BENEFICIOS</b>		
<b>Ingresos de la Gestión:</b>	<b>72,035,567.85</b>	<b>71,441,133.78</b>
Impuestos	0.00	0.00
Cuotas y Aportaciones de Seguridad Social	0.00	0.00
Contribuciones de Mejoras	0.00	0.00
Derechos	0.00	0.00
Productos de Tipo Corriente <sup>1</sup>	0.00	0.00
Aprovechamientos de Tipo Corriente	0.00	0.00
Ingresos por Venta de Bienes y Servicios	72,035,567.85	71,441,133.78
Ingresos no Comprendidos en las Fracciones de la Ley de Ingresos Causados en Ejercicios Fiscales, Anteriores Pendientes de Liquidación o Pago	0.00	0.00
<b>Participaciones, Aportaciones, Transferencias, Asignaciones, Subsidios y Otras Ayudas</b>	<b>0.00</b>	<b>17,100,519.30</b>
Participaciones y Aportaciones	0.00	0.00
Transferencia, Asignaciones, Subsidios y Otras Ayudas	0.00	17,100,519.30
<b>Otros Ingresos y Beneficios</b>	<b>0.00</b>	<b>0.00</b>
Ingresos Financieros	0.00	0.00
Incremento por Variación de Inventarios	0.00	0.00
Disminución del Exceso de Estimaciones por Pérdida o Deterioro u Obsolescencia	0.00	0.00
Disminución del Exceso de Provisiones	0.00	0.00
Otros Ingresos y Beneficios Varios	0.00	0.00
<b>Total de Ingresos y Otros Beneficios</b>	<b>72,035,567.85</b>	<b>88,541,653.08</b>
<b>GASTOS Y OTRAS PÉRDIDAS</b>		
<b>Gastos de Funcionamiento</b>	<b>79,696,911.02</b>	<b>83,082,146.75</b>
Servicios Personales	41,303,039.71	38,320,196.76
Materiales y Suministros	33,634,136.53	22,890,770.12
Servicios Generales	4,759,734.78	21,871,179.87
<b>Transferencia, Asignaciones, Subsidios y Otras Ayudas</b>	<b>0.00</b>	<b>0.00</b>
Transferencias Internas y Asignaciones al Sector Público	0.00	0.00
Transferencias al Resto del Sector Público	0.00	0.00
Subsidios y Subvenciones	0.00	0.00
Ayudas Sociales	0.00	0.00
Pensiones y Jubilaciones	0.00	0.00
Transferencias a Fideicomisos, Mandatos y Contratos Análogos	0.00	0.00
Transferencias a la Seguridad Social	0.00	0.00
Donativos	0.00	0.00
Transferencias al Exterior	0.00	0.00
<b>Participaciones y Aportaciones</b>	<b>0.00</b>	<b>0.00</b>
Participaciones	0.00	0.00
Aportaciones	0.00	0.00
Convenios	0.00	0.00
<b>Intereses, Comisiones y Otros Gastos de la Deuda Pública</b>	<b>0.00</b>	<b>0.00</b>
Intereses de la Deuda Pública	0.00	0.00
Comisiones de la Deuda Pública	0.00	0.00
Gastos de la Deuda Pública	0.00	0.00
Costo por Coberturas	0.00	0.00
Apoyos Financieros	0.00	0.00
<b>Otros Gastos y Pérdidas Extraordinarias</b>	<b>0.00</b>	<b>0.00</b>
Estimaciones, Depreciaciones, Deterioros, Obsolescencia y Amortizaciones	0.00	0.00
Provisiones	0.00	0.00
Disminución de Inventarios	0.00	0.00
Disminución por Transferencia de Estimaciones por Pérdida o Deterioro u Obsolescencia	0.00	0.00



# CONSEJO DE ADMINISTRACIÓN

## SERVICIOS Y TRANSPORTES O.P.D.

### SERVICIOS Y TRANSPORTES 2017

#### Indicadores de Postura Fiscal

Del 1ero. de Abril al 30 de Abril del 2017

Concepto	Estimado	Devengado	Pagado
<b>I. Ingresos Presupuestarios</b>	<b>281,331,763.78</b>	<b>72,169,571.41</b>	<b>72,169,571.41</b>
1. Ingresos del Gobierno de la Entidad Federativas	281,331,763.78	72,169,571.41	72,169,571.41
2. Ingresos del Sector Paraestatal			
<b>II. Egresos Presupuestarios</b>	<b>281,257,338.72</b>	<b>92,597,864.73</b>	<b>75,428,590.26</b>
3. Egresos del Gobierno de la Entidad Federativa	281,257,338.72	92,597,864.73	75,428,590.26
4. Egresos del Sector Paraestatal			
<b>III. Balance Presupuestario (Superávit o Déficit)</b>	<b>74,425.06</b>	<b>-20,428,293.32</b>	<b>-3,259,018.85</b>

Concepto	Estimado	Devengado	Pagado
<b>III. Balance Presupuestario (Superávit o Déficit)</b>	74,425.06	-20,428,293.32	-3,259,018.85
<b>IV. Intereses, Comisiones y Gastos de la Deuda</b>	0.00	0.00	0.00
<b>V. Balance Primario (Superávit o Déficit)</b>	74,425.06	-20,428,293.32	-3,259,018.85

Concepto	Estimado	Devengado	Pagado
<b>A. Financiamiento</b>			
<b>B. Amortización de la Deuda</b>	0.00	0.00	0.00
<b>C. Endeudamiento o Desendeudamiento</b>			



# CONSEJO DE ADMINISTRACIÓN

## SERVICIOS Y TRANSPORTES O.P.D.

SERVICIOS Y TRANSPORTES 2017

Estado Analítico del Ejercicio del Presupuesto de Egresos

Clasificación por Objeto del Gasto (Capítulo y Concepto)

Del 1ero. de Abril al 30 de Abril del 2017

Concepto	Egresos					
	Aprobado	Ampliaciones/ (Reducciones)	Modificado	Devengado	Pagado	Subejercicio
<b>Servicios Personales</b>	<b>163,646,536.96</b>	<b>0.00</b>	<b>163,646,536.96</b>	<b>41,568,966.05</b>	<b>34,825,645.60</b>	<b>122,077,570.91</b>
Remuneraciones al Personal de Carácter Permanente	93,056,220.00	0.00	93,056,220.00	25,876,026.85	25,842,465.36	67,180,193.15
Remuneraciones al Personal de Carácter Transitorio	0.00	0.00	0.00	0.00	0.00	0.00
Remuneraciones Adicionales y Especiales	17,948,354.66	0.00	17,948,354.66	1,222,768.89	1,249,559.74	16,725,585.77
Seguridad Social	20,755,268.10	0.00	20,755,268.10	8,235,740.00	1,464,922.89	12,519,528.10
Otras Prestaciones Sociales y Económicas	5,333,039.70	0.00	5,333,039.70	144,724.48	191,529.28	5,188,315.22
Previsiones	4,217,600.00	0.00	4,217,600.00	0.00	700.00	4,217,600.00
Pago de Estímulos a Servidores Públicos	22,336,054.50	0.00	22,336,054.50	6,089,705.83	6,076,468.33	16,246,348.67
<b>Materiales y Suministros</b>	<b>95,314,214.56</b>	<b>0.00</b>	<b>95,314,214.56</b>	<b>45,236,811.13</b>	<b>35,936,441.22</b>	<b>50,077,403.43</b>
Materiales de Administración, Emisión de Documentos y Artículos Oficiales	877,079.08	0.00	877,079.08	199,547.47	150,066.72	677,531.61
Alimentos y Utensilios	73,000.00	0.00	73,000.00	15,503.00	17,650.00	57,497.00
Materias Primas y Materiales de Producción y Comercialización	0.00	0.00	0.00	0.00	0.00	0.00
Materiales y Artículos de Construcción y de Reparación	95,000.00	0.00	95,000.00	19,781.05	19,781.05	75,218.95
Productos Químicos, Farmacéuticos y de Laboratorio	33,000.00	0.00	33,000.00	1,967.76	1,967.76	31,032.24
Combustibles, Lubricantes y Aditivos	69,965,200.00	0.00	69,965,200.00	36,468,843.57	30,192,165.83	33,496,356.43
Vestuario, Blancos, Prendas de Protección y Artículos Deportivos	180,000.00	0.00	180,000.00	70,672.05	71,774.05	109,327.95
Materiales y Suministros para Seguridad	0.00	0.00	0.00	0.00	0.00	0.00
Herramientas, Refacciones y Accesorios Menores	24,090,935.48	0.00	24,090,935.48	8,460,496.23	5,483,035.81	15,630,439.25
<b>Servicios Generales</b>	<b>22,296,587.20</b>	<b>0.00</b>	<b>22,296,587.20</b>	<b>5,792,087.55</b>	<b>4,666,503.44</b>	<b>16,504,499.65</b>
Servicios Básicos	831,196.00	0.00	831,196.00	308,053.34	308,917.01	523,142.66
Servicios de Arrendamiento	685,540.00	0.00	685,540.00	179,047.82	168,702.62	506,492.18
Servicios Profesionales, Científicos, Técnicos y Otros Servicios	4,677,460.00	0.00	4,677,460.00	1,079,617.07	909,208.67	3,597,842.93
Servicios Financieros, Bancarios y Comerciales	3,044,621.00	0.00	3,044,621.00	930,962.72	615,468.71	2,113,658.28
Servicios de Instalación, Reparación, Mantenimiento y Conservación	3,720,000.00	0.00	3,720,000.00	1,404,055.79	792,265.12	2,315,944.21
Servicios de Comunicación Social y Publicidad	0.00	0.00	0.00	0.00	0.00	0.00
Servicios de Traslado y Viáticos	35,000.00	0.00	35,000.00	6,795.50	6,601.50	28,204.50
Servicios Oficiales	0.00	0.00	0.00	0.00	0.00	0.00
Otros Servicios Generales	9,302,770.20	0.00	9,302,770.20	1,883,555.31	1,865,339.81	7,419,214.89
<b>Transferencias, Asignaciones, Subsidios y Otras Ayudas</b>	<b>0.00</b>	<b>0.00</b>	<b>0.00</b>	<b>0.00</b>	<b>0.00</b>	<b>0.00</b>
Transferencias Internas y Asignaciones al Sector Público	0.00	0.00	0.00	0.00	0.00	0.00
Transferencias al Resto del Sector Público	0.00	0.00	0.00	0.00	0.00	0.00
Subsidios y Subvenciones	0.00	0.00	0.00	0.00	0.00	0.00
Ayudas Sociales	0.00	0.00	0.00	0.00	0.00	0.00
Pensiones y Jubilados	0.00	0.00	0.00	0.00	0.00	0.00
Transferencias a Fideicomisos, Mandatos y Otros Análogos	0.00	0.00	0.00	0.00	0.00	0.00
Transferencias a la Seguridad Social	0.00	0.00	0.00	0.00	0.00	0.00
Donativos	0.00	0.00	0.00	0.00	0.00	0.00
Transferencias al Exterior	0.00	0.00	0.00	0.00	0.00	0.00
<b>Bienes Muebles, Inmuebles e Intangibles</b>	<b>0.00</b>	<b>0.00</b>	<b>0.00</b>	<b>0.00</b>	<b>0.00</b>	<b>0.00</b>
Mobiliario y Equipo de Administración	0.00	0.00	0.00	0.00	0.00	0.00
Mobiliario y Equipo Educativo y Recreativo	0.00	0.00	0.00	0.00	0.00	0.00
Equipo e Instrumental Médico y de Laboratorio	0.00	0.00	0.00	0.00	0.00	0.00
Vehículos y Equipo de Transporte	0.00	0.00	0.00	0.00	0.00	0.00
Equipo de Defensa y Seguridad	0.00	0.00	0.00	0.00	0.00	0.00
Maquinaria, Otros Equipos y Herramientas	0.00	0.00	0.00	0.00	0.00	0.00
Activos Biológicos	0.00	0.00	0.00	0.00	0.00	0.00
Bienes Inmuebles	0.00	0.00	0.00	0.00	0.00	0.00
Activos Intangibles	0.00	0.00	0.00	0.00	0.00	0.00
<b>Inversión Pública</b>	<b>0.00</b>	<b>0.00</b>	<b>0.00</b>	<b>0.00</b>	<b>0.00</b>	<b>0.00</b>
Obra Pública en Bienes de Dominio Público	0.00	0.00	0.00	0.00	0.00	0.00
Obra Pública en Bienes Propios	0.00	0.00	0.00	0.00	0.00	0.00
Proyectos Productivos y Acciones de Fomento	0.00	0.00	0.00	0.00	0.00	0.00
<b>Inversiones Financieras y Otras Provisiones</b>	<b>0.00</b>	<b>0.00</b>	<b>0.00</b>	<b>0.00</b>	<b>0.00</b>	<b>0.00</b>
Inversiones Para el Fomento de Actividades Productivas	0.00	0.00	0.00	0.00	0.00	0.00
Acciones y Participaciones de Capital	0.00	0.00	0.00	0.00	0.00	0.00
Compra de Títulos y Valores	0.00	0.00	0.00	0.00	0.00	0.00
Concesión de Préstamos	0.00	0.00	0.00	0.00	0.00	0.00
Inversiones en Fideicomisos, Mandatos y Otros Análogos	0.00	0.00	0.00	0.00	0.00	0.00
Otras Inversiones Financieras	0.00	0.00	0.00	0.00	0.00	0.00
Provisiones para Contingencias y Otras	0.00	0.00	0.00	0.00	0.00	0.00



# CONSEJO DE ADMINISTRACIÓN

SERVICIOS Y TRANSPORTES O.P.D.

## SERVICIOS Y TRANSPORTES 2017

### Estado Analítico de Ingresos

Del 1ero. de Enero al 30 de Abril del 2017

Rubro de Ingresos	Ingreso					Diferencia
	Estimado	Ampliaciones y (Reducciones)	Modificado	Devengado	Recaudado	
Impuestos	0.00	0.00	0.00	0.00	0.00	0.00
Cuentas y Aportaciones de Seguridad Social	0.00	0.00	0.00	0.00	0.00	0.00
Distribuciones de Mejoras	0.00	0.00	0.00	0.00	0.00	0.00
Derechos	0.00	0.00	0.00	0.00	0.00	0.00
Productos	0.00	0.00	0.00	0.00	0.00	0.00
Corriente	0.00	0.00	0.00	0.00	0.00	0.00
Capital	0.00	0.00	0.00	0.00	0.00	0.00
Reembolsos	0.00	0.00	0.00	0.00	0.00	0.00
Corriente	0.00	0.00	0.00	0.00	0.00	0.00
Capital	0.00	0.00	0.00	0.00	0.00	0.00
Ingresos por Ventas de Bienes y Servicios	281,331,763.78	0.00	281,331,763.78	72,169,571.41	72,169,571.41	-209,162,192.37
Participaciones y Aportaciones	0.00	0.00	0.00	0.00	0.00	0.00
Transferencias, Asignaciones, Subsidios y Otras	0.00	0.00	0.00	0.00	0.00	0.00
Subsidios	0.00	0.00	0.00	0.00	0.00	0.00
Ingresos Derivados de Financiamientos	0.00	0.00	0.00	0.00	0.00	0.00
<b>Total</b>	<b>281,331,763.78</b>	<b>0.00</b>	<b>281,331,763.78</b>	<b>72,169,571.41</b>	<b>72,169,571.41</b>	<b>-209,162,192.37</b>

Ingresos Excedentes

-209,162,192.37

Estado Analítico de Ingresos Por Fuente de Financiamiento	Ingreso					Diferencia
	Estimado	Ampliaciones y (Reducciones)	Modificado	Devengado	Recaudado	
Ingresos del Gobierno	0.00	0.00	0.00	0.00	0.00	0.00
Impuestos	0.00	0.00	0.00	0.00	0.00	0.00
Distribuciones de Mejoras	0.00	0.00	0.00	0.00	0.00	0.00
Derechos	0.00	0.00	0.00	0.00	0.00	0.00
Productos	0.00	0.00	0.00	0.00	0.00	0.00
Corriente	0.00	0.00	0.00	0.00	0.00	0.00
Capital	0.00	0.00	0.00	0.00	0.00	0.00
Reembolsos	0.00	0.00	0.00	0.00	0.00	0.00
Corriente	0.00	0.00	0.00	0.00	0.00	0.00
Capital	0.00	0.00	0.00	0.00	0.00	0.00
Participaciones y Aportaciones	0.00	0.00	0.00	0.00	0.00	0.00
Transferencias, Asignaciones, Subsidios y Otras	0.00	0.00	0.00	0.00	0.00	0.00
Subsidios	0.00	0.00	0.00	0.00	0.00	0.00
<b>Ingresos de Organismos y Empresas</b>	<b>281,331,763.78</b>	<b>0.00</b>	<b>281,331,763.78</b>	<b>72,169,571.41</b>	<b>72,169,571.41</b>	<b>-209,162,192.37</b>
Cuentas y Aportaciones de Seguridad Social	0.00	0.00	0.00	0.00	0.00	0.00
Ingresos por Ventas de Bienes y Servicios	281,331,763.78	0.00	281,331,763.78	72,169,571.41	72,169,571.41	-209,162,192.37



# CONSEJO DE ADMINISTRACIÓN

SERVICIOS Y TRANSPORTES O.P.D.

## EJERCICIO PRESUPUESTO DE EGRESOS 2017

MES	PRESUPUESTO AUTORIZADO	PRESUPUESTO EJERCIDO	PRESUPUESTO PAGADO ACUMULADO AL PERIODO		SALDO POR EJERCER	
		IMPORTE	IMPORTE	PORCENTAJE	IMPORTE	PORCENTAJE
ENERO	\$281,278,900.80	\$18,218,733.91	\$18,218,733.91	6.48%	\$263,060,166.89	93.52%
FEBRERO	\$281,278,900.80	\$18,608,272.80	\$36,827,006.71	13.09%	\$244,451,894.09	86.91%
MARZO	\$281,278,900.80	\$20,665,590.66	\$57,492,597.37	20.44%	\$223,786,303.43	79.56%
ABRIL	\$281,278,900.80	\$17,935,992.89	\$75,428,590.26	26.82%	\$205,850,310.54	73.18%

## EJERCICIO PRESUPUESTO DE INGRESOS 2017

MES	PRESUPUESTO ANUAL	INGRESO MENSUAL	INGRESO ACUMULADO AL PERIODO		POR INGRESAR	
		IMPORTE	IMPORTE	PORCENTAJE	IMPORTE	PORCENTAJE
ENERO	\$281,331,763.78	\$18,300,438.95	\$18,300,438.95	6.50%	\$263,031,324.83	93.50%
FEBRERO	\$281,331,763.78	\$17,441,760.75	\$35,742,199.70	12.70%	\$245,589,564.08	87.30%
MARZO	\$281,331,763.78	\$19,740,860.09	\$55,483,059.79	19.72%	\$225,848,703.99	80.28%
ABRIL	\$281,331,763.78	\$16,686,511.62	\$72,169,571.41	25.65%	\$209,162,192.37	74.35%





# CONSEJO DE ADMINISTRACIÓN

SERVICIOS Y TRANSPORTES O.P.D.

**V.  
INFORME DE ACTIVIDADES  
DEL PERIODO QUE COMPRENDE  
DEL 01 DE FEBRERO  
AL 30 DE ABRIL DEL 2017.**



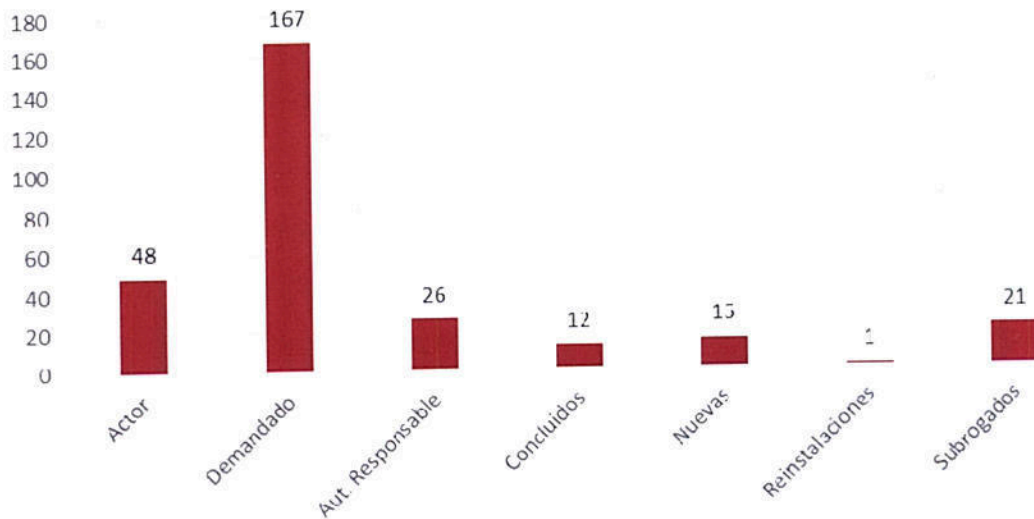


# CONSEJO DE ADMINISTRACIÓN

SERVICIOS Y TRANSPORTES O.P.D.

## DIRECCION JURIDICA

Total de Juicios de la Dirección Jurídica: 248							
Tipo de Juicio	Actor	Demandado	Aut. Responsable	Concluidos	Nuevas	Reinstalaciones	Subrogados
Laborales	0	136	0	2	10	1	20
Mercantiles	21	3	0	0	0	0	0
Civiles	0	2	0	0	0	0	0
Tribunal Fiscal							
Administrativo-Federal	15	0	0	10	3	0	0
Administrativos	2	25	0	0	1	0	1
Penales	10	1	0	0	0	0	0
Amparos	0	0	26	0	1	0	0
<b>TOTALES</b>	<b>48</b>	<b>167</b>	<b>26</b>	<b>12</b>	<b>15</b>	<b>1</b>	<b>21</b>





# CONSEJO DE ADMINISTRACIÓN

SERVICIOS Y TRANSPORTES O.P.D.

DEPARTAMENTO DE ACCIDENTES

ACCIDENTES

MES	RUTA	CON RESPONSABILIDAD	SIN RESPONSABILIDAD	TOTAL	LESIONADOS
FEBRERO	13	6	4	10	1
	161	1	0	1	1
	163	1	2	3	0
	231	1	1	2	0
	275	1	1	2	0
	368	2	4	6	1
	371	0	6	6	1
	<b>TOTAL</b>		<b>12</b>	<b>18</b>	<b>30</b>
MARZO	13	3	7	10	0
	163	5	4	9	1
	165	1	0	1	0
	166	0	1	1	0
	167	1	0	1	0
	231	2	2	4	0
	275	3	2	5	0
	368	4	6	10	0
	371	1	1	2	0
<b>TOTAL</b>		<b>20</b>	<b>23</b>	<b>43</b>	<b>1</b>
ABRIL	13	0	1	1	0
	163	3	3	6	0
	231	2	1	3	0
	275	0	1	1	0
	368	0	1	1	1
	371	2	3	5	1
	<b>TOTAL</b>		<b>7</b>	<b>10</b>	<b>17</b>

MES	TOTALES 2016	TOTALES 2017
FEBRERO	32	30
MARZO	20	43
ABRIL	35	17
	87	90







# CONSEJO DE ADMINISTRACIÓN

SERVICIOS Y TRANSPORTES O.P.D.

## COMISION MIXTA

### REPORTES RECIBIDOS Y SOLUCIONADOS

AÑO	MESES	AMONESTADOS	SUSPENDIDOS (TEMPORALMENTE)	SUSPENDIDOS (DEFINITIVAMENTE)*	RENUNCIAS VOLUNTARIAS	COBROS	SOBRESEIDOS	TOTAL DE SOLUCIONADOS	RECIBIDOS	EN PROCESO
2017	FEBRERO	48	25	2	11	33	3	122	222	102
	MARZO	122	42	1	13	283	3	464	352	0
	ABRIL	34	26	2	11	28	2	103	122	21
	TOTAL	204	93	5	35	344	8	689	696	123

\* Esos asuntos fueron turnados a la Dirección Jurídica para su seguimiento.

**NOTA:** Cabe señalar que los reportes en proceso en el trimestre que nos ocupa, son menores a los precisados en el total respectivo, toda vez que, se precisó los que quedaron en proceso por mes, pero si el resultado se analiza en conjunto en el trimestre que nos ocupa, sólo 7 reportes se encontraban en proceso, lo cual se constata restando al total de reportes recibidos en el trimestre, el total de reportes solucionados en el mismo, dando como resultado únicamente siete reportes en proceso, mismos que actualmente ya fueron solucionados en su totalidad dentro del término de ley para su resolución.

En los meses referidos se recupero la cantidad de \$170,048.32 (Ciento setenta mil cuarenta y ocho pesos 32/100 M.N.) derivado de los cobros remitidos a la Comisión Mixta por las diversas áreas, entre ellas, la Dirección de Operaciones, La Gerencia de Mantenimiento, La Jefatura de Patrimonio, La Jefatura de Recaudación, el Centro de Monitoreo, entre otros.

AÑO	MESES	INSPECCIÓN	OPERACIONES	MTTO	MONITOREO DERUTAS	DIVERSOS*	TOTAL
2017	FEBRERO	42	62	76	28	14	222
	MARZO	52	161	50	70	19	352
	ABRIL	10	37	47	12	16	122
	TOTAL	104	260	173	110	49	696

\*DIVERSOS: PATRIMONIO, ACCIDENTES, BOLETOS, RECAUDACIÓN, REDES SOCIALES, VIA TELEFONICA.



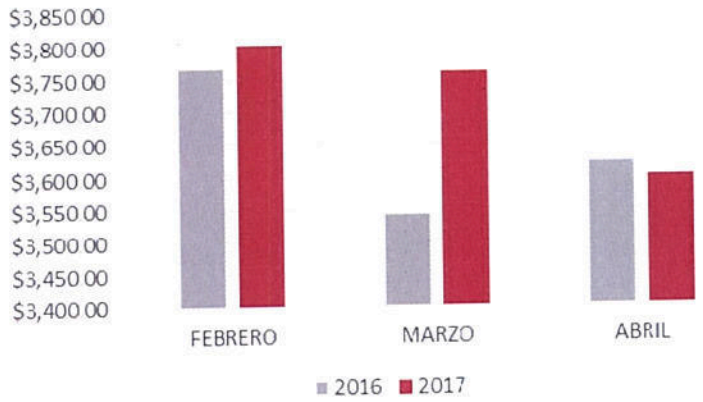
# CONSEJO DE ADMINISTRACIÓN

SERVICIOS Y TRANSPORTES O.P.D.

## RECAUDACION-OPERACIONES

AÑO	MES	INGRESO LIQUIDACIÓN MENSUAL	UNIDADES OPERANDO AL MES	USUARIOS	PROMEDIO USUARIOS POR UNIDAD	USUARIO TRANSVALE DE \$6/\$7	USUARIO TRANSVALE DE \$3/\$3.50	USUARIO BIENEVALE	UNIDADES PROMEDIO DIARIO	LIQUIDACIÓN PROMEDIO POR UNIDAD
2016	FEBRERO	\$15,204,208	4,035	2,461,006	610	4,138	282,476	59,611	139	\$3,768.08
	MARZO	\$15,268,125	4,312	2,485,988	577	5,047	183,046	195,049	144	\$3,541.26
	ABRIL	\$15,705,249	4,339	2,587,953	597	5,000	193,802	252,777	140	\$3,619.97
2017	FEBRERO	\$16,062,593	4,225	2,764,720	654	5,194	265,913	162,760	151	\$3,801.80
	MARZO	\$17,864,407	4,750	2,945,201	620	6,986	273,823	275,397	153	\$3,760.93
	ABRIL	\$15,957,786	4,433	2,566,089	579	5,876	193,480	162,016	148	\$3,599.77

Liquidación promedio por unidad





# CONSEJO DE ADMINISTRACIÓN

SERVICIOS Y TRANSPORTES O.P.D.

## COMBUSTIBLES

### Kilometraje y Diesel

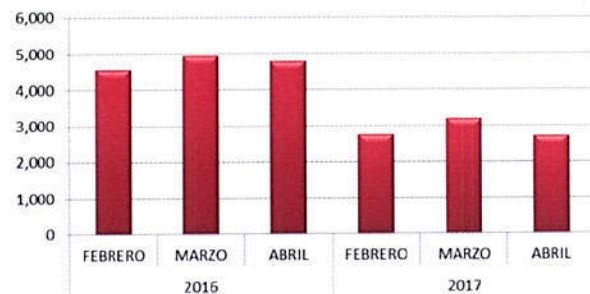
AÑO	MES	KILOMETRAJE RECORRIDO	CONSUMO DE DIESEL MENSUAL	KILOMETRAJE POR LITRO DE DIESEL
2016	FEBRERO	1'089,288	382,175	2.85
	MARZO	1'161,258	388,093	2.99
	ABRIL*	848,854	295,445	2.87
2017	FEBRERO	906,821	299,850	3.03
	MARZO	1'020,388	346,043	2.95
	ABRIL	975,880	311,385	3.14

### Ahorro de Gasolina

#### Vehículos Oficiales

AÑO	MES	LITROS CONSUMIDOS
2016	FEBRERO	4,556
	MARZO	4,928
	ABRIL	4,781
2017	FEBRERO	2,746
	MARZO	3,190
	ABRIL	2,709

### LITROS CONSUMIDOS



### Gas Natural Comprimido (GNC)

AÑO	MES	KILOMETRAJE RECORRIDO DIARIO POR UNIDAD	CONSUMO DE M3 GNC POR UNIDAD PROMEDIO	KILOMETRAJE POR M3 DE GNC
2017	FEBRERO	318,547	174,623	1.83
	MARZO	402,606	222,055	1.82
	ABRIL	387,528	209,227	1.86

\*Por los procesos de facturación, solo se presentó información hasta el 22 de abril del 2016.



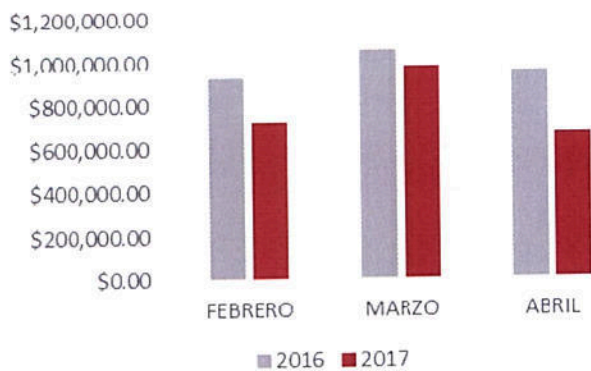


# CONSEJO DE ADMINISTRACIÓN

SERVICIOS Y TRANSPORTES O.P.D.

## SUBROGADO

INGRESOS POR SUBROGATARIOS				
CONCEPTO	FEBRERO	MARZO	ABRIL	TOTAL
Folios	\$ 29,400.00	\$ 53,000.00	\$ 17,781.00	\$ 100,181.00
Interés por Administración	\$ 11,247.90	\$ 12,754.60	\$ 12,308.10	\$ 36,310.60
Administración	\$ 574,525.00	\$ 767,535.00	\$ 545,145.00	\$ 1,887,205.00
Sustitución de unidad	\$ 10,835.00	\$ 9,380.00	\$ -	\$ 20,215.00
Pago de gafette	\$ 15,330.00	\$ 7,400.00	\$ 2,153.24	\$ 24,883.24
Derechos de Contratación	\$ 25,165.00	\$ 18,760.00	\$ 19,070.47	\$ 62,995.47
Cesión de Derechos	\$ 1,455.00	\$ 28,660.00	\$ 29,134.32	\$ 59,249.32
Garantía Convencional	\$ 10,835.00	\$ 18,760.00	\$ 19,070.47	\$ 48,665.47
Complemento de Garantía	\$ 28,060.00	\$ 52,100.00	\$ 17,950.00	\$ 98,110.00
Pago por Boletos	\$ 812.00	\$ -	\$ -	\$ 812.00
Renovación de contrato	\$ 4,495.00	\$ 2,900.00	\$ -	\$ 7,395.00
Camisas para conductor	\$ 1,320.00	\$ 990.00	\$ -	\$ 2,310.00
Pago por Juegos de Calcomanías	\$ -	\$ 1,100.00	\$ -	\$ 1,100.00
Publicidad	\$ 500.00	\$ 500.00	\$ 500.00	\$ 1,500.00
<b>TOTAL</b>	<b>\$ 713,979.90</b>	<b>\$ 973,839.60</b>	<b>\$ 663,112.60</b>	<b>\$ 2,350,932.10</b>



	Ingresos por Subrogados	
	2016	2017
FEBRERO	\$923,013.22	\$713,979.90
MARZO	\$1,049,299.78	\$973,839.60
ABRIL	\$947,938.00	\$663,112.60
<b>TOTAL DEL TRIMESTRE</b>	<b>\$2,920,251.00</b>	<b>\$2,357,812.10</b>

*(Handwritten signatures and marks)*





# CONSEJO DE ADMINISTRACIÓN

SERVICIOS Y TRANSPORTES O.P.D.

## FEBRERO

NUM	DESCRIPCION DEL FOLIO	CANTIDAD	MONTO UNITARIO	TOTAL
1	Carecer de Gafete expedido por el Organismo y/o Licencia de Conductor	4	\$1,500.00	\$6,000.00
2	Carecer de Gafete expedido por el Organismo y/o Licencia de Conductor vigentes	1	\$1,500.00	\$1,500.00
4	No porta uniforme de conductor o portar alguno de colores diversos a los autorizados por el Organismo	1	\$500.00	\$500.00
9	Incurrir en riña, tanto en la base como durante la prestación del servicio	2	\$600.00	\$1,200.00
12	Realizar corte de ruta sin causa justificada	2	\$1,200.00	\$2,400.00
22	Unidad en mal estado tanto fisico como mecanico	1	\$600.00	\$600.00
23	Carecer de extinguidor en la unidad o contar con alguno que se encuentre descargado o en mal estado	4	\$400.00	\$1,600.00
25	Unidad cuenta con accesorios no autorizados	2	\$600.00	\$1,200.00
27	Negativa injustificada a prestar el servicio en la primera o en la ultima vuelta	3	\$600.00	\$1,800.00
28	Laborar sin contar con tiempo autorizado por el despachador del Organismo	1	\$500.00	\$500.00
30	Carecer la unidad de numero economico tanto en el interior como en el exterior	1	\$400.00	\$400.00
31	Carecer de tarjeta de circulacion vigente	1	\$400.00	\$400.00
40	Laborar con unidad carente de los colores oficiales del Organismo	1	\$400.00	\$400.00
45	Falta de botiquin y/o falta de de material de primeros auxilios dentro de la unidad	5	\$500.00	\$2,500.00
49	Laborar la unidad con llantas lisas o en mal estado	2	\$400.00	\$800.00
55	Falta o mal funcionamiento de cualquier luz interior o exterior de la unidad, por cada tipo (luz principal, direccionales, de freno, de via, cuartos, reversa, delanteras o traseras)	3	\$300.00	\$900.00
57	Falta o mal funcionamiento del timbre	2	\$400.00	\$800.00
60	Contar los parabrisas con obstaculos que impidan la completa visibilidad exterior	2	\$500.00	\$1,000.00
67	Circular por carriles no autorizados	2	\$600.00	\$1,200.00
72	Unidad carente de dispositivo regulador de velocidad o en mal funcionamiento	4	\$800.00	\$3,200.00
73	Foco de regulador de velocidad sin funcionar debidamente	1	\$500.00	\$500.00
<b>TOTAL</b>				<b>\$29,400.00</b>





# CONSEJO DE ADMINISTRACIÓN

SERVICIOS Y TRANSPORTES O.P.D.

MARZO

NUM	DESCRIPCION DEL FOLIO	CANTIDAD	MONTO UNITARIO	TOTAL
1	Carecer de Gafete expedido por el Organismo y/o Licencia de Conductor	9	\$1,500.00	\$13,500.00
4	No porta uniforme de conductor o portar alguno de colores diversos a los autorizados por el Organismo	5	\$500.00	\$2,500.00
7	Desacatar ordenes del despachador y/o supervisor	2	\$800.00	\$1,600.00
8	Brindar un mal trato al usuario	1	\$500.00	\$500.00
9	Incurrir en riña, tanto en la base como durante la prestacion del servicio	1	\$600.00	\$600.00
12	Realizar corte de ruta sin causa justificada	1	\$1,200.00	\$1,200.00
22	Unidad en mal estado tanto fisico como mecanico	6	\$600.00	\$3,600.00
23	Carecer de extinguidor en la unidad o contar con alguno que se encuentre descargado o en mal estado	3	\$400.00	\$1,200.00
24	La unidad cuenta con cualquier tipo de equipo de sonido	3	\$600.00	\$1,800.00
25	Unidad cuenta con accesorios no autorizados	3	\$600.00	\$1,800.00
27	Negativa injustificada a prestar el servicio en la primera o en la ultima vuelta	9	\$600.00	\$5,400.00
30	Carecer la unidad de numero economico tanto en el interior como en el exterior	1	\$400.00	\$400.00
31	Carecer de tarjeta de circulacion vigente	5	\$400.00	\$2,000.00
32	Realizar cobro indebido al usuario	1	\$400.00	\$400.00
43	Conductor mal aseado	1	\$400.00	\$400.00
45	Falta de botiquin y/o falta de de material de primeros auxilios dentro de la unidad	3	\$500.00	\$1,500.00
48	No contar la unidad con dispositivo de puertas o este no funciona debidamente	5	\$500.00	\$2,500.00
49	Laborar la unidad con llantas lisas o en mal estado	4	\$400.00	\$1,600.00
50	Falta o mal estado de asiento o asientos para pasajeros	2	\$500.00	\$1,000.00
52	Falta de información dentro de la unidad (derrotero, telefono de quejas)	3	\$300.00	\$900.00
55	Falta o mal funcionamiento de cualquier luz interior o exterior de la unidad, por cada tipo (luz principal, direccionales, de freno, de via, cuartos, reversa, delanteras o traseras)	3	\$300.00	\$900.00
56	Falta de uno a tres espejos (interiores o exteriores), ya sean frontales, laterales, banqueteros, retrovisor y de puerta.	1	\$500.00	\$500.00
57	Falta o mal funcionamiento del timbre	1	\$400.00	\$400.00
58	Puerta trasera o delantera en mal estado	1	\$400.00	\$400.00
60	Contar los parabrisas con obstaculos que impidan la completa visibilidad exterior	3	\$500.00	\$1,500.00
66	Pasarse el semaforo en alto	1	\$600.00	\$600.00
67	Circular por carriles no autorizados	1	\$600.00	\$600.00
72	Unidad carente de dispositivo regulador de velocidad o en mal funcionamiento	4	\$800.00	\$3,200.00
79	Conducir la unidad de forma contraria a las disposiciones viales del caso	1	\$500.00	\$500.00
<b>TOTAL</b>				<b>\$53,000.00</b>





# CONSEJO DE ADMINISTRACIÓN

SERVICIOS Y TRANSPORTES O.P.D.

ABRIL

NUM	DESCRIPCION DEL FOLIO	CANTIDAD	MONTO UNITARIO	TOTAL
1	Carecer de Gafete expedido por el Organismo y/o Licencia de Conductor	3	\$1,500.00	\$4,500.00
4	No porta uniforme de conductor o portar alguno de colores diversos a los autorizados por el Organismo	1	\$500.00	\$500.00
5	Laborar en compañía	1	\$821.00	\$821.00
8	Brindar un mal trato al usuario	1	\$500.00	\$500.00
18	Cargar combustible con pasaje a bordo de la unidad	1	\$400.00	\$400.00
22	Unidad en mal estado tanto fisico como mecanico	1	\$600.00	\$600.00
23	Carecer de extinguidor en la unidad o contar con alguno que se encuentre descargado o en mal estado	2	\$400.00	\$800.00
27	Negativa injustificada a prestar el servicio en la primera o en la ultima vuelta	4	\$600.00	\$2,400.00
28	Laborar sin contar con tiempo autorizado por el despachador del Organismo	1	\$500.00	\$500.00
30	Carecer la unidad de numero economico tanto en el interior como en el exterior	1	\$400.00	\$400.00
31	Carecer de tarjeta de circulacion vigente	4	\$400.00	\$1,600.00
52	Falta de información dentro de la unidad (derrotero, telefono de quejas)	2	\$300.00	\$600.00
56	Falta de uno a tres espejos (interiores o exteriores), ya sean frontales, laterales, banqueteros, retrovisor y de puerta.	1	\$500.00	\$500.00
62	Circular a exceso de velocidad	2	\$580.00	\$1,160.00
66	Pasarse el semaforo en alto	1	\$600.00	\$600.00
67	Circular por carriles no autorizados	1	\$600.00	\$600.00
72	Unidad carente de dispositivo regulador de velocidad o en mal funcionamiento	1	\$800.00	\$800.00
79	Conducir la unidad de forma contraria a las disposiciones viales del caso	1	\$500.00	\$500.00
<b>TOTAL</b>				<b>\$17,781.00</b>





# CONSEJO DE ADMINISTRACIÓN

SERVICIOS Y TRANSPORTES O.P.D.

## SUPERVISIONES

DIA	FEBRERO	MARZO	ABRIL
	RUTA/MUNICIPIO	RUTA/MUNICIPIO	RUTA/MUNICIPIO
2		YAHUALICA	
6			TEPATITLAN
8	COCULA, AMECA, JOCOTEPEC		
10	170B		
13	371		
14			275F
16	SAN JUAN DE LOS LAGOS, JALOSTOTITLAN, TEPATITLAN Y LAGOS DE MORENO	275F	
27			368
28			170B
31		ZAPOTLANEJO	
	9	3	4
<b>TOTAL DE SUPERVISIONES EN EL TRIMESTRE: 16</b>			



## CONTRATOS

AÑO	MES	VIGENTES	EN PROCESO DE ACTUALIZACIÓN	TOTAL
2017	FEBRERO	237	297	534
	MARZO	265	269	534
	ABRIL	289	245	534







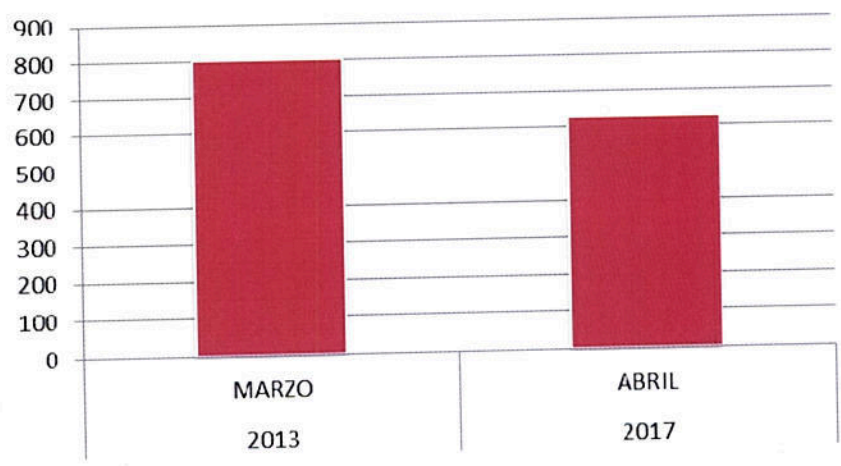
# CONSEJO DE ADMINISTRACIÓN

SERVICIOS Y TRANSPORTES O.P.D.

## RECURSOS HUMANOS

### REDUCCIÓN DE PERSONAL

	MARZO 2013	ABRIL 2017	DIFERENCIA
ADMINISTRATIVOS	282	233	49
CONDUCTORES	521	394	127
TOTAL	803	627	176



Reducción del 21.91%






# CONSEJO DE ADMINISTRACIÓN

SERVICIOS Y TRANSPORTES O.P.D.



VI.

**PROPUESTA Y, EN SU CASO, APROBACIÓN DE LA DESINCORPORACIÓN DE 06 UNIDADES DEL PATRIMONIO DE SERVICIOS Y TRANSPORTES CONFORME A LOS DICTÁMENES TÉCNICOS EMITIDOS POR DIFERENTES ÁREAS DEL ORGANISMO PARA SU ENAJENACIÓN ACORDE A LA LEY DE COMPRAS GUBERNAMENTALES, ENAJENACIONES Y CONTRATACIÓN DE SERVICIOS DEL ESTADO DE JALISCO.**





# CONSEJO DE ADMINISTRACIÓN

SERVICIOS Y TRANSPORTES O.P.D.


## UNIDADES AUTORIZADAS PARA ENAJENARSE EN LA XVI. SESION ORDINARIA

NO.	No. ECO.	MODELO	MARCA	SERIE	MOTOR	PLACAS	ENAJENADA A
1	2730	2008	MERCEDES BENZ	3MBAA2DK48M030650	92491500731192	717482-G	EMPRESA BUSMEN
2	2748	2008	MERCEDES BENZ	3MBAA2DK48M031412	92491500730555	717737-G	EMPRESA BUSMEN
3	2752	2008	MERCEDES BENZ	3MBAA2DK88M031378	92491500733695	720860-G	EMPRESA BUSMEN
4	2774	2008	MERCEDES BENZ	3MBAA2DK38M030395	92491500751665	717873-G	EMPRESA BUSMEN
5	2802	2011	INTERNATIONAL	3HBBZSGN6BL325955	D1A039977	717214-G	SUBROGATARIO SAUL ALEJANDRO MEDINA ANDRADE
6	2827	2011	INTERNATIONAL	3HBBZSGN3BL383800	D1A040724	718524-G	SUBROGATARIO J. JESÚS MEDINA ORTIZ
7	2841	2012	INTERNATIONAL	3HBBZSEN9CL537544	F1A051470	719851-G	EMPRESA CAJASA
8	UTILITARIO	2000	NISSAN	3N1EB31S3YL168685	GA167076055	JCB-5233	ANTONIO LÓPEZ CASTILLO
9	GRUA	1979	INTERNATIONAL	B1833JMED00011	TU009M06397T06	JS-76375	JOSÉ DE JESÚS ANDALÓN OJEDA

## UNIDADES Y VEHICULOS PARA ENAJENAR

NO.	No. ECO.	MODELO	MARCA	SERIE	MOTOR	PLACAS
1	2736	2008	MERCEDES BENZ	3MBAA2DK18M031447	92491500747330	717542-G
2	2778	2008	MERCEDES BENZ	3MBAA2DK78M030982	92491500743945	717875-G
3	2900	2010	YOUNG MAN	L8AG2HB28AB002042	21861663	716248-G
4	2901	2010	YOUNG MAN	L8AG2HB26AB002041	21861662	716249-G
5	2806	2011	INTERNATIONAL	3HBBZSGN5BL383782	D1A041372	718501-G
6	2888*	2012	INTERNATIONAL	3HBBZSEN5CL588720	F1A062645	719898-G

\*Unidad con rampa





# CONSEJO DE ADMINISTRACIÓN

SERVICIOS Y TRANSPORTES O.P.D.

## VII. REVOCACIÓN DE PODERES DE SERVICIOS Y TRANSPORTES.



a





# CONSEJO DE ADMINISTRACIÓN

SERVICIOS Y TRANSPORTES O.P.D.

Derivado de la baja a partir del pasado 31 de mayo del presente año, del C. Heriberto Martínez Guillen, quien tenía nombramiento de Abogado en la Dirección Jurídica de Servicios y Transportes, se solicita la revocación de su poder.



# CONSEJO DE ADMINISTRACIÓN

SERVICIOS Y TRANSPORTES O.P.D.

## VIII. ASUNTOS VARIOS.






# CONSEJO DE ADMINISTRACIÓN

SERVICIOS Y TRANSPORTES O.P.D.

## IX. CLAUSURA DE LA SESIÓN



Handwritten signatures in blue ink, including a large stylized signature on the left and several smaller signatures on the right, some of which are crossed out.

