

**ESTADO DE SITUACION FINANCIERA
MUNICIPIO TECHALUTA DE MONTENEGRO
AL 30 DE JUNIO DE 2016**

Cuenta	Año 2015		Año 2016	
	2015	2016	2015	2016
CUENTA ACTIVO	ACTIVO CIRCULANTE			
1110	52,210,233.69	51,263,434.79		
1111	552,800.00	515,000.00		
1112	52,157,423.69	51,248,434.79		
1113	\$0.00	\$0.00		
1114	\$0.00	\$0.00		
1115	\$0.00	\$0.00		
1116	\$0.00	\$0.00		
1119	\$0.00	\$0.00		
1120	\$0.00	\$10,620.00		
1121	\$0.00	\$0.00		
1122	\$0.00	\$0.00		
1123	\$0.00	\$0.00		
1124	\$0.00	\$0.00		
1125	\$0.00	\$0.00		
1129	\$0.00	\$10,620.00		
1130	\$136,820.00	\$597,253.63		
1131	\$136,820.00	\$597,253.63		
1132	\$0.00	\$0.00		
1133	\$0.00	\$0.00		
1134	\$0.00	\$0.00		
1139	\$0.00	\$0.00		
1140	\$0.00	\$0.00		
1141	\$0.00	\$0.00		
1142	\$0.00	\$0.00		
1143	\$0.00	\$0.00		
1144	\$0.00	\$0.00		
1145	\$0.00	\$0.00		
1150	\$0.00	\$0.00		
1151	\$0.00	\$0.00		
1160	\$0.00	\$0.00		
1161	\$0.00	\$0.00		
1162	\$0.00	\$0.00		
1190	\$0.00	\$0.00		
1191	\$0.00	\$0.00		
1192	\$0.00	\$0.00		
1193	\$0.00	\$0.00		
	\$2,347,093.69	\$1,871,308.42		
	TOTAL DE ACTIVOS CIRCULANTES			
	ACTIVO NO CIRCULANTE			
1210	\$0.00	\$0.00		
1220	\$0.00	\$0.00		
1221	\$0.00	\$0.00		
1222	\$0.00	\$0.00		
1223	\$0.00	\$0.00		
1224	\$0.00	\$0.00		
1229	\$0.00	\$0.00		
1230	\$30,286,958.81	\$27,809,562.95		
1231	\$135,000.00	\$135,000.00		
1232	\$0.00	\$0.00		
1233	\$0.00	\$0.00		
1234	\$25,682,599.33	\$25,682,599.33		
1235	\$12,469,359.48	\$1,991,963.62		
1236	\$0.00	\$0.00		
1239	\$0.00	\$0.00		
1240	\$572,284.43	\$446,733.35		
1241	\$257,810.45	\$228,612.95		
1242	\$85,000.00	\$85,000.00		
1243	\$0.00	\$0.00		
	\$30,864,243.26	\$28,454,112.95		
	TOTAL DE ACTIVOS			
	\$2,377,336.95	\$1,887,421.37		
	PASIVO CIRCULANTE			
2110	\$0.00	\$0.00		
2111	\$0.00	\$0.00		
2112	\$0.00	\$0.00		
2113	\$0.00	\$0.00		
2114	\$0.00	\$0.00		
2115	\$0.00	\$0.00		
2116	\$0.00	\$0.00		
2117	\$0.00	\$0.00		
2118	\$0.00	\$0.00		
2119	\$0.00	\$0.00		
2120	\$0.00	\$0.00		
2121	\$0.00	\$0.00		
2122	\$0.00	\$0.00		
2123	\$0.00	\$0.00		
2124	\$0.00	\$0.00		
2125	\$0.00	\$0.00		
2129	\$0.00	\$0.00		
2130	\$0.00	\$0.00		
2131	\$0.00	\$0.00		
2132	\$0.00	\$0.00		
2133	\$0.00	\$0.00		
2140	\$0.00	\$0.00		
2141	\$0.00	\$0.00		
2142	\$0.00	\$0.00		
2150	\$0.00	\$0.00		
2151	\$0.00	\$0.00		
2152	\$0.00	\$0.00		
2153	\$0.00	\$0.00		
2160	\$0.00	\$0.00		
2161	\$0.00	\$0.00		
2162	\$0.00	\$0.00		
2163	\$0.00	\$0.00		
2164	\$0.00	\$0.00		
2165	\$0.00	\$0.00		
2166	\$0.00	\$0.00		
2190	\$0.00	\$0.00		
2191	\$0.00	\$0.00		
2192	\$0.00	\$0.00		
2199	\$0.00	\$0.00		
	\$0.00	\$0.00		
	TOTAL PASIVOS CIRCULANTES			
	PASIVO NO CIRCULANTE			
2210	\$0.00	\$0.00		
2211	\$0.00	\$0.00		
2212	\$0.00	\$0.00		
2220	\$0.00	\$0.00		
2221	\$0.00	\$0.00		
2222	\$0.00	\$0.00		
2223	\$0.00	\$0.00		
2229	\$0.00	\$0.00		
2230	\$0.00	\$346,871.57		
2231	\$0.00	\$0.00		
2232	\$0.00	\$0.00		
2233	\$0.00	\$0.00		
2234	\$0.00	\$246,821.57		
2235	\$0.00	\$0.00		
2240	\$0.00	\$0.00		
2241	\$0.00	\$0.00		
2242	\$0.00	\$0.00		
2249	\$0.00	\$0.00		
2250	\$0.00	\$0.00		
	\$0.00	\$346,871.57		
	TOTAL PASIVOS			
	\$0.00	\$346,871.57		

ESTE DOCUMENTO ES PARTE DE LA CUENTA PUBLICA DEL H. AYUNTAMIENTO CONSTITUCIONAL DE TECHALUTA DE MONTENEGRO, JALISCO.
HACIENDA MUNICIPAL 2015-2018

0000001 0000000

**ESTADO DE SITUACION FINANCIERA
MUNICIPIO TECHALUTA DE MONTENEGRO
AL 30 DE JUNIO DE 2016**

CUENTA	ACTIVO	Año 2016	Año 2015	CUENTA	PASIVO	Año 2016	Año 2015
1244	EQUIPO DE TRANSPORTE	\$0.00	\$0.00	2251	FONDOS EN GARANTIA A LARGO PLAZO	\$0.00	\$0.00
1245	EQUIPO DE DEFENSA Y SEGURIDAD	\$29,959.70	\$29,959.70	2252	FONDOS EN ADMINISTRACIÓN A LARGO PLAZO	\$0.00	\$0.00
1246	MAQUINARIA, OTROS EQUIPOS Y HERRAMIENTAS	\$199,508.28	\$102,960.70	2253	FONDOS CONTINGENTES A LARGO PLAZO	\$0.00	\$0.00
1247	COLECCIONES, OBRAS DE ARTE Y OBJETOS VALIOSOS	\$0.00	\$0.00	2254	FONDOS DE FIDEICOMISOS, MANDATOS Y CONTRATOS ANALOGOS A LARGO PLAZO	\$0.00	\$0.00
1248	ACTIVOS BIOLÓGICOS	\$0.00	\$0.00	2255	OTROS FONDOS DE TERCEROS EN GARANTÍA Y/O ADMINISTRACIÓN A LARGO PLAZO	\$0.00	\$0.00
1250	ACTIVOS INTANGIBLES	\$5,324.40	\$0.00	2256	VALORES Y BIENES EN GARANTIA A LARGO PLAZO	\$0.00	\$0.00
1251	SOFTWARE	\$5,324.40	\$0.00	2260	PROVISIONES A LARGO PLAZO	\$0.00	\$0.00
1252	PATENTES, MARCAS Y DERECHOS	\$0.00	\$0.00	2261	PROVISIÓN PARA DEMANDAS Y JUICIOS A LARGO PLAZO	\$0.00	\$0.00
1253	CONCESIONES Y FRANQUICIAS	\$0.00	\$0.00	2262	PROVISIÓN PARA PENSIONES A LARGO PLAZO	\$0.00	\$0.00
1254	LICENCIAS	\$0.00	\$0.00	2263	PROVISIÓN PARA CONTINGENCIAS A LARGO PLAZO	\$0.00	\$0.00
1259	OTROS ACTIVOS INTANGIBLES	\$0.00	\$0.00	2269	OTRAS PROVISIONES A LARGO PLAZO	\$0.00	\$0.00
1260	DEPRECIACIÓN, DETERIORO Y AMORTIZACIÓN ACUMULADA DE BIENES	\$0.00	\$0.00		TOTAL PASIVOS NO CIRCULANTES	\$0.00	\$246,821.57
1261	DEPRECIACION ACUMULADA DE BIENES INMUEBLES	\$0.00	\$0.00		TOTAL DE PASIVOS	\$0.00	\$246,821.57
1262	DEPRECIACIÓN ACUMULADA DE INFRAESTRUCTURA	\$0.00	\$0.00		HACIENDA PÚBLICA/ PATRIMONIO		
1263	DEPRECIACIÓN ACUMULADA DE BIENES MUEBLES	\$0.00	\$0.00	3100	HACIENDA PÚBLICA/ PATRIMONIO CONTRIBUIDO	\$0.00	\$0.00
1264	DETERIORO ACUMULADO DE ACTIVOS BIOLÓGICOS	\$0.00	\$0.00	3110	APORTACIONES	\$0.00	\$0.00
1265	AMORTIZACIÓN ACUMULADA DE ACTIVOS INTANGIBLES	\$0.00	\$0.00	3120	DONACIONES DE CAPITAL	\$0.00	\$0.00
1270	ACTIVOS DIFERIDOS	\$0.00	\$0.00	3130	ACTUALIZACIÓN DE LA HACIENDA PÚBLICA/PATRIMONIO	\$0.00	\$0.00
1271	ESTUDIOS, FORMULACIÓN Y EVALUACIÓN DE PROYECTOS	\$0.00	\$0.00		HACIENDA PÚBLICA/PATRIMONIO GENERADO	\$41,211,611.33	\$29,880,783.15
1272	DERECHOS SOBRE BIENES EN RÉGIMEN DE ARRENDAMIENTO FINANCIERO	\$0.00	\$0.00	3210	RESULTADOS DEL EJERCICIO (AHORRO/ DESAHORRO)	\$3,764,177.27	\$547,731.41
1273	GASTOS PAGADOS POR ADELANTADO A LARGO PLAZO	\$0.00	\$0.00	3220	RESULTADOS DE EJERCICIOS ANTERIORES	\$37,447,434.06	\$29,333,051.74
1274	ANTICIPOS A LARGO PLAZO	\$0.00	\$0.00	3230	REVALÚOS	\$0.00	\$0.00
1275	BENEFICIOS AL RETIRO DE EMPLEADOS PAGADOS POR ADELANTADO	\$0.00	\$0.00	3231	REVALÚO DE BIENES INMUEBLES	\$0.00	\$0.00
1279	OTROS ACTIVOS DIFERIDOS	\$0.00	\$0.00	3232	REVALÚO DE BIENES MUEBLES	\$0.00	\$0.00
1280	ESTIMACIÓN POR PÉRDIDA O DETERIORO DE ACTIVOS NO CIRCULANTES	\$0.00	\$0.00	3233	REVALÚO DE BIENES INTANGIBLES	\$0.00	\$0.00
1281	ESTIMACIONES POR PÉRDIDA DE CUENTAS INCOBRABLES DE DOCUMENTOS POR COBRAR A LARGO PLAZO	\$0.00	\$0.00	3239	OTROS REVALÚOS	\$0.00	\$0.00
1282	ESTIMACIONES POR PÉRDIDA DE CUENTAS INCOBRABLES DE DEUDORES DIVERSOS POR COBRAR A LARGO PLAZO	\$0.00	\$0.00	3240	RESERVAS	\$0.00	\$0.00
1283	ESTIMACIONES POR PÉRDIDA DE CUENTAS INCOBRABLES DE INGRESOS POR COBRAR A LARGO PLAZO	\$0.00	\$0.00	3241	RESERVAS DE PATRIMONIO	\$0.00	\$0.00
1284	ESTIMACIONES POR PÉRDIDA DE CUENTAS INCOBRABLES DE PRÉSTAMOS OTORGADOS A LARGO PLAZO	\$0.00	\$0.00	3242	RESERVAS TERRITORIALES	\$0.00	\$0.00
1289	ESTIMACIONES POR PÉRDIDA DE OTRAS CUENTAS INCOBRABLES A LARGO PLAZO	\$0.00	\$0.00	3243	RESERVAS POR CONTINGENCIAS	\$0.00	\$0.00
1290	OTROS ACTIVOS NO CIRCULANTES	\$0.00	\$0.00	3250	RECTIFICACIONES DE RESULTADOS DE EJERCICIOS ANTERIORES	\$0.00	\$0.00
1291	BIENES EN CONCESIÓN	\$0.00	\$0.00	3251	CAMBIOS EN POLÍTICAS CONTABLES	\$0.00	\$0.00
1292	BIENES EN ARRENDAMIENTO FINANCIERO	\$0.00	\$0.00	3252	CAMBIOS POR ERRORES CONTABLES	\$0.00	\$0.00
1293	BIENES EN COMODATO	\$0.00	\$0.00	3300	EXCESO O INSUFICIENCIA EN LA ACTUALIZACIÓN DE LA HACIENDA PÚBLICA/ PATRIMONIO	\$0.00	\$0.00
	TOTAL DE ACTIVOS NO CIRCULANTES	\$38,864,567.64	\$28,256,296.30	3310	RESULTADO POR POSICIÓN MONETARIA	\$0.00	\$0.00
	TOTAL DE ACTIVOS	\$41,211,611.33	\$30,127,604.72	3320	RESULTADO POR TENENCIA DE ACTIVOS NO MONETARIOS	\$0.00	\$0.00
					HACIENDA PÚBLICA/PATRIMONIO TOTAL	\$41,211,611.33	\$29,880,783.15
					TOTAL DE PASIVO Y PATRIMONIO / HACIENDA PÚBLICA	\$41,211,611.33	\$30,127,604.72

ESTE DOCUMENTO ES PARTE DE LA CUENTA PÚBLICA
 DEL H. AYUNTAMIENTO CONSTITUCIONAL DE
 TECHALUTA DE MONTENEGRO, JALISCO.
 HACIENDA MUNICIPAL 2015-2018

PROF. HECTOR CORTES CORTES
 PRESIDENTE MUNICIPAL

Bajo protesta de decir verdad declaramos que los Estados Financieros y sus Notas son razonablemente correctos y responsabilidad del emisor.

LIC. SERGIO VELAZQUEZ ENRIQUEZ
 ENCARGADO DE LA HACIENDA MUNICIPAL



PRESIDENCIA



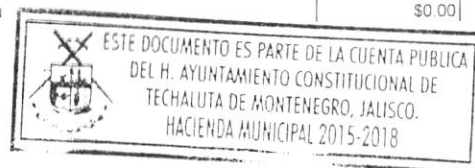
HACIENDA MUNICIPAL

000002

Estado de Actividades
Municipio Techaluta de Montenegro
DEL 1 DE ENERO AL 30 DE JUNIO DE 2016

CUENTA	2016	2015
INGRESOS Y OTROS BENEFICIOS		
4100 INGRESOS DE GESTIÓN	\$1,550,691.31	\$1,159,996.41
4110 IMPUESTOS	\$449,970.00	\$379,593.50
4111 IMPUESTOS SOBRE LOS INGRESOS	\$0.00	\$0.00
4112 IMPUESTOS SOBRE EL PATRIMONIO	\$438,949.00	\$370,306.50
4113 IMPUESTO SOBRE LA PRODUCCIÓN, EL CONSUMO Y LAS TRANSACCIONES	\$0.00	\$0.00
4114 IMPUESTOS AL COMERCIO EXTERIOR	\$0.00	\$0.00
4115 IMPUESTOS SOBRE NÓMINAS Y ASIMILABLES	\$0.00	\$0.00
4116 IMPUESTOS ECOLÓGICOS	\$0.00	\$0.00
4117 ACCESORIOS DE IMPUESTOS	\$11,021.00	\$9,287.00
4119 OTROS IMPUESTOS	\$0.00	\$0.00
4120 CUOTAS Y APORTACIONES DE SEGURIDAD SOCIAL	\$0.00	\$0.00
4121 APORTACIONES PARA FONDOS DE VIVIENDA	\$0.00	\$0.00
4122 CUOTAS PARA EL SEGURO SOCIAL	\$0.00	\$0.00
4123 CUOTAS DE AHORRO PARA EL RETIRO	\$0.00	\$0.00
4124 ACCESORIOS DE CUOTAS Y APORTACIONES PARA LA SEGURIDAD SOCIAL	\$0.00	\$0.00
4129 OTRAS CUOTAS Y APORTACIONES PARA LA SEGURIDAD SOCIAL	\$0.00	\$0.00
4130 CONTRIBUCIONES DE MEJORAS	\$0.00	\$0.00
4131 CONTRIBUCIÓN DE MEJORAS POR OBRAS PÚBLICAS	\$0.00	\$0.00
4140 DERECHOS	\$1,035,060.31	\$741,097.91
4141 DERECHOS POR EL USO, GOCE, APROVECHAMIENTO O EXPLOTACIÓN DE BIENES DE DOMINIO PÚBLICO	\$126,699.50	\$52,508.00
4142 DERECHOS A LOS HIDROCARBUROS	\$0.00	\$0.00
4143 DERECHOS POR PRESTACIÓN DE SERVICIOS	\$890,787.84	\$676,077.67
4144 ACCESORIOS DE DERECHO	\$17,572.97	\$12,512.24
4149 OTROS DERECHOS	\$0.00	\$0.00
4150 PRODUCTOS DE TIPO CORRIENTE	\$36,289.00	\$23,657.00
4151 PRODUCTOS DERIVADOS DEL USO Y APROVECHAMIENTO DE BIENES NO SUJETOS A RÉGIMEN DE DOMINIO PÚBLICO	\$36,289.00	\$23,657.00
4152 ENAJENACIÓN DE BIENES MUEBLES NO SUJETOS A SER INVENTARIADOS	\$0.00	\$0.00
4153 ACCESORIOS DE PRODUCTOS	\$0.00	\$0.00
4159 OTROS PRODUCTOS QUE GENERAN INGRESOS CORRIENTES	\$0.00	\$0.00
4160 APROVECHAMIENTOS DE TIPO CORRIENTE	\$29,372.00	\$15,648.00
4161 INCENTIVOS DERIVADOS DE LA COLABORACIÓN FISCAL	\$17,200.00	\$0.00
4162 MULTAS	\$0.00	\$0.00
4163 INDEMNIZACIONES	\$12,172.00	\$15,648.00
4164 REINTEGROS	\$0.00	\$0.00
4165 APROVECHAMIENTOS PROVENIENTES DE OBRAS PÚBLICAS	\$0.00	\$0.00
4166 APROVECHAMIENTOS POR PARTICIPACIONES DERIVADAS DE LA APLICACIÓN DE LEYES	\$0.00	\$0.00
4167 APROVECHAMIENTOS POR APORTACIONES Y COOPERACIONES	\$0.00	\$0.00
4168 ACCESORIOS DE APROVECHAMIENTO	\$0.00	\$0.00
4169 OTROS APROVECHAMIENTOS	\$0.00	\$0.00
4170 INGRESOS POR VENTAS DE BIENES Y SERVICIOS	\$0.00	\$0.00
4171 INGRESOS POR VENTA DE MERCANCIAS	\$0.00	\$0.00
4172 INGRESOS POR VENTAS DE BIENES Y SERVICIOS PRODUCIDOS EN ESTABLECIMIENTOS DEL GOBIERNO	\$0.00	\$0.00
4173 INGRESOS POR VENTA DE BIENES Y SERVICIOS DE ORGANISMOS DESCENTRALIZADOS	\$0.00	\$0.00
4174 INGRESOS DE OPERACIONES DE ENTIDADES PARAESTATALES EMPRESARIALES Y NO FINANCIERAS	\$0.00	\$0.00
4190 INGRESOS NO COMPRENDIDOS EN LAS FRACC. DE LA LEY DE ING. CAUSAD. EN EJER. FISCALES ANT. PEND. DE LIQUID. O PAGO	\$0.00	\$0.00
4191 IMPUESTOS NO COMPRENDIDOS EN LAS FRACC. DE LA LEY DE ING. CAUSADOS EN EJER. FISCALES ANT. PEND. DE LIQUID. O PAGO	\$0.00	\$0.00
4192 CONTRIBUCIONES DE MEJORAS, DERECHOS, PRODUCTOS Y APROVECHAMIENTOS NO COMPRENDIDOS EN LAS FRACC. DE LEY DE ING. CAUSAD. EN EJER. FISCALES ANT. PEND. DE LIQUID. O PAGO	\$0.00	\$0.00
4200 PARTICIPACIONES, APORTACIONES, TRANSFERENCIAS, ASIGNACIONES, SUBSIDIOS Y OTRAS AYUDAS	\$9,549,048.56	\$11,447,989.85
4210 PARTICIPACIONES Y APORTACIONES	\$9,549,048.56	\$11,447,989.85
4211 PARTICIPACIONES	\$6,854,539.12	\$7,210,754.39
4212 APORTACIONES	\$1,705,509.44	\$1,660,014.76
4213 CONVENIOS	\$989,000.00	\$2,577,220.70
4220 TRANSFERENCIAS, ASIGNACIONES, SUBSIDIOS Y OTRAS AYUDAS	\$0.00	\$0.00
4221 TRANSFERENCIAS INTERNAS Y ASIGNACIONES AL SECTOR PÚBLICO	\$0.00	\$0.00
4222 TRANSFERENCIAS AL RESTO DEL SECTOR PÚBLICO	\$0.00	\$0.00
4223 SUBSIDIOS Y SUBVENCIONES	\$0.00	\$0.00
4224 AYUDAS SOCIALES	\$0.00	\$0.00
4225 PENSIONES Y JUBILACIONES	\$0.00	\$0.00
4300 OTROS INGRESOS Y BENEFICIOS	\$0.00	\$0.00
4310 INGRESOS FINANCIEROS	\$0.00	\$0.00
4311 INTERESES GANADOS DE VALORES, CRÉDITOS, BONOS Y OTROS.	\$0.00	\$0.00
4319 OTROS INGRESOS FINANCIEROS	\$0.00	\$0.00
4320 INCREMENTO POR VARIACIÓN DE INVENTARIOS	\$0.00	\$0.00
4321 INCREMENTO POR VARIACIÓN DE INVENTARIOS DE MERCANCIAS PARA VENTA	\$0.00	\$0.00
4322 INCREMENTO POR VARIACIÓN DE INVENTARIOS DE MERCANCIAS TERMINADAS	\$0.00	\$0.00
4323 INCREMENTO POR VARIACIÓN DE INVENTARIOS DE MERCANCIAS EN PROCESO DE ELABORACIÓN	\$0.00	\$0.00

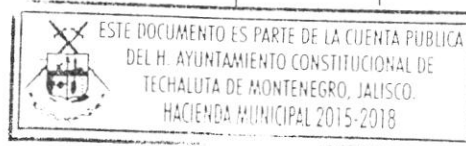
000003



**Estado de Actividades
Municipio Techaluta de Montenegro
DEL 1 DE ENERO AL 30 DE JUNIO DE 2016**

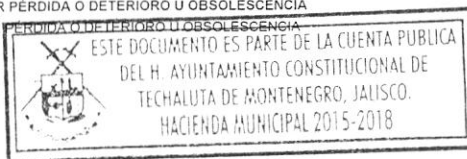
CUENTA	2016	2015
4324 INCREMENTO POR VARIACIÓN DE INVENTARIOS DE MATERIAS PRIMAS, MATERIALES Y SUMINISTROS PARA PRODUCCIÓN	\$0.00	\$0.00
4325 INCREMENTO POR VARIACIÓN DE ALMACÉN DE MERCANCIAS PRIMAS, MATERIALES Y SUMINISTROS DE CONSUMO	\$0.00	\$0.00
4330 DISMINUCIÓN DEL EXCESO DE ESTIMACIONES POR PÉRDIDA O DETERIORO U OBSOLESCENCIA	\$0.00	\$0.00
4340 DISMINUCIÓN DEL EXCESO DE PROVISIONES	\$0.00	\$0.00
4341 DISMINUCIÓN DEL EXCESO DE PROVISIONES	\$0.00	\$0.00
4390 OTROS INGRESOS Y BENEFICIOS VARIOS	\$0.00	\$0.00
4391 OTROS INGRESOS DE EJERCICIOS ANTERIORES	\$0.00	\$0.00
4392 BONIFICACIONES Y DESCUENTOS OBTENIDOS	\$0.00	\$0.00
4393 DIFERENCIAS POR TIPO DE CAMBIO A FAVOR EN EFECTIVO Y EQUIVALENTES	\$0.00	\$0.00
4394 DIFERENCIAS DE COTIZACIONES A FAVOR EN VALORES NEGOCIABLES	\$0.00	\$0.00
4395 RESULTADO POR POSICIÓN MONETARIA	\$0.00	\$0.00
4396 UTILIDADES POR PARTICIPACIÓN PATRIMONIAL	\$0.00	\$0.00
4399 OTROS INGRESOS Y BENEFICIOS VARIOS	\$0.00	\$0.00
TOTAL DE INGRESOS	\$11,099,739.87	\$12,607,986.26
GASTOS Y OTRAS PÉRDIDAS		
5100 GASTOS DE FUNCIONAMIENTO	\$6,969,967.60	\$7,693,966.95
5110 SERVICIOS PERSONALES	\$3,955,624.25	\$3,702,841.71
5111 REMUNERACIONES AL PERSONAL DE CARÁCTER PERMANENTE	\$2,765,892.88	\$2,810,342.67
5112 REMUNERACIONES AL PERSONAL DE CARÁCTER TRANSITORIO	\$834,606.25	\$625,609.00
5113 REMUNERACIONES ADICIONALES Y ESPECIALES	\$336,364.24	\$258,129.16
5114 SEGURIDAD SOCIAL	\$8,760.88	\$8,760.88
5115 OTRAS PRESTACIONES SOCIALES Y ECONÓMICAS	\$10,000.00	\$0.00
5116 PAGO DE ESTÍMULOS A SERVIDORES PÚBLICOS	\$0.00	\$0.00
5120 MATERIALES Y SUMINISTROS	\$1,319,462.22	\$2,134,282.78
5121 MATERIALES DE ADMINISTRACIÓN, EMISIÓN DE DOCUMENTOS Y ARTÍCULOS OFICIALES	\$112,354.35	\$88,527.92
5122 ALIMENTOS Y UTENSILIOS	\$10,333.00	\$16,820.50
5123 MATERIAS PRIMAS Y MATERIALES DE PRODUCCIÓN Y COMERCIALIZACIÓN	\$0.00	\$496.00
5124 MATERIALES Y ARTÍCULOS DE CONSTRUCCIÓN Y DE REPARACIÓN	\$317,102.76	\$624,991.33
5125 PRODUCTOS QUÍMICOS, FARMACÉUTICOS Y DE LABORATORIO	\$39,765.06	\$68,865.49
5126 COMBUSTIBLES, LUBRICANTES Y ADITIVOS	\$659,586.84	\$1,123,533.25
5127 VESTUARIO, BLANCOS, PRENDAS DE PROTECCIÓN Y ARTÍCULOS DEPORTIVOS	\$3,848.74	\$36,256.49
5128 MATERIALES Y SUMINISTROS PARA SEGURIDAD	\$0.00	\$0.00
5129 HERRAMIENTAS, REFACCIONES Y ACCESORIOS MENORES	\$176,471.47	\$174,791.80
5130 SERVICIOS GENERALES	\$1,694,881.13	\$1,856,842.46
5131 SERVICIOS BÁSICOS	\$1,025,305.00	\$1,115,351.00
5132 SERVICIOS DE ARRENDAMIENTO	\$0.00	\$64,274.00
5133 SERVICIOS PROFESIONALES, CIENTÍFICOS, TÉCNICOS Y OTROS SERVICIOS	\$12,180.00	\$0.00
5134 SERVICIOS FINANCIEROS, BANCARIOS Y COMERCIALES	\$25,717.17	\$20,071.61
5135 SERVICIOS DE INSTALACIÓN, REPARACIÓN, MANTENIMIENTO Y CONSERVACIÓN	\$264,104.53	\$329,806.01
5136 SERVICIOS DE COMUNICACIÓN SOCIAL Y PUBLICIDAD	\$10,706.45	\$835.20
5137 SERVICIOS DE TRASLADO Y VIÁTICOS	\$40,099.60	\$44,389.79
5138 SERVICIOS OFICIALES	\$298,310.74	\$266,498.85
5139 OTROS SERVICIOS GENERALES	\$18,457.64	\$15,616.00
5200 TRANSFERENCIAS, ASIGNACIONES, SUBSIDIOS Y OTRAS AYUDAS	\$365,595.00	\$438,492.99
5210 TRANSFERENCIAS INTERNAS Y ASIGNACIONES AL SECTOR PÚBLICO	\$0.00	\$0.00
5211 ASIGNACIONES AL SECTOR PÚBLICO	\$0.00	\$0.00
5212 TRANSFERENCIAS INTERNAS AL SECTOR PÚBLICO	\$0.00	\$0.00
5220 TRANSFERENCIAS AL RESTO DEL SECTOR PÚBLICO	\$320,400.00	\$302,599.99
5221 TRANSFERENCIAS A ENTIDADES PARAESTATALES	\$320,400.00	\$302,599.99
5222 TRANSFERENCIAS A ENTIDADES FEDERATIVAS Y MUNICIPIOS	\$0.00	\$0.00
5230 SUBSIDIOS Y SUBVENCIONES	\$0.00	\$0.00
5231 SUBSIDIOS	\$0.00	\$0.00
5232 SUBVENCIONES	\$0.00	\$0.00
5240 AYUDAS SOCIALES	\$45,195.00	\$135,893.00
5241 AYUDAS SOCIALES A PERSONAS	\$0.00	\$26,865.00
5242 BECAS	\$0.00	\$69,120.00
5243 AYUDAS SOCIALES A INSTITUCIONES	\$45,195.00	\$39,908.00
5244 AYUDAS SOCIALES POR DESASTRES NATURALES Y OTROS SINIESTROS	\$0.00	\$0.00
5250 PENSIONES Y JUBILACIONES	\$0.00	\$0.00
5251 PENSIONES	\$0.00	\$0.00
5252 JUBILACIONES	\$0.00	\$0.00
5259 OTRAS PENSIONES Y JUBILACIONES	\$0.00	\$0.00
5260 TRANSFERENCIAS A FIDEICOMISOS, MANDATOS Y CONTRATOS ANÁLOGOS	\$0.00	\$0.00
5261 TRANSFERENCIAS A FIDEICOMISOS, MANDATOS Y CONTRATOS ANÁLOGOS AL GOBIERNO	\$0.00	\$0.00
5262 TRANSFERENCIAS A FIDEICOMISOS, MANDATOS Y CONTRATOS ANÁLOGOS A ENTIDADES PARAESTATALES	\$0.00	\$0.00

000004



Estado de Actividades
Municipio Techaluta de Montenegro
DEL 1 DE ENERO AL 30 DE JUNIO DE 2016

CUENTA	2016	2015
5270 TRANSFERENCIAS A LA SEGURIDAD SOCIAL	\$0.00	\$0.00
5271 TRASNFERENCIAS POR OBLIGACIONES DE LEY	\$0.00	\$0.00
5280 DONATIVO	\$0.00	\$0.00
5281 DONATIVOS A INSTITUCIONES SIN FINES DE LUCRO	\$0.00	\$0.00
5282 DONATIVOS A ENTIDADES FEDERATIVAS Y MUNICIPIOS	\$0.00	\$0.00
5283 DONATIVOS A FIDEICOMISOS, MANDATOS Y CONTRATOS ANALOGOS PRIVADOS	\$0.00	\$0.00
5284 DONATIVOS A FIDEICOMISOS, MANDATOS Y CONTRATOS ANALOGOS ESTATALES	\$0.00	\$0.00
5285 DONATIVOS INTERNACIONAL	\$0.00	\$0.00
5290 TRANSFERENCIAS AL EXTERIOR	\$0.00	\$0.00
5291 TRANSFERENCIAS AL EXTERIOR A GOBIERNOS EXTRANJEROS Y ORGANISMOS INTERNACIONALES	\$0.00	\$0.00
5292 TRANSFERENCIAS AL SECTOR PRIVADO EXTERNO	\$0.00	\$0.00
5300 PARTICIPACIONES Y APORTACIONES	\$0.00	\$0.00
5310 PARTICIPACIONES	\$0.00	\$0.00
5311 PARTICIPACIONES DE LA FEDERACIÓN A ENTIDADES FEDERATIVAS Y MUNICIPIOS	\$0.00	\$0.00
5312 PARTICIPACIONES DE LAS ENTIDADES FEDERATIVAS A LOS MUNICIPIOS	\$0.00	\$0.00
5320 APORTACIONES	\$0.00	\$0.00
5321 APORTACIONES DE LA FEDERACIÓN A ENTIDADES FEDERATIVAS Y MUNICIPIOS	\$0.00	\$0.00
5322 APORTACIONES DE LAS ENTIDADES FEDERATIVAS A LOS MUNICIPIOS	\$0.00	\$0.00
5330 CONVENIOS	\$0.00	\$0.00
5331 CONVENIOS DE REASIGNACIÓN	\$0.00	\$0.00
5332 CONVENIOS DE DESCENTRALIZACIÓN Y OTROS	\$0.00	\$0.00
5400 INTERESES, COMISIONES Y OTROS GASTOS DE LA DEUDA PÚBLICA	\$0.00	\$6,850.83
5410 INTERESES DE LA DEUDA PÚBLICA	\$0.00	\$6,850.83
5411 INTERESES DE LA DEUDA PÚBLICA INTERNA	\$0.00	\$6,850.83
5412 INTERESES DE LA DEUDA PÚBLICA EXTERNA	\$0.00	\$0.00
5420 COMISIONES DE LA DEUDA PÚBLICA	\$0.00	\$0.00
5421 COMISIONES DE LA DEUDA PÚBLICA INTERNA	\$0.00	\$0.00
5422 COMISIONES DE LA DEUDA PÚBLICA EXTERNA	\$0.00	\$0.00
5430 GASTOS DE LA DEUDA PÚBLICA	\$0.00	\$0.00
5431 GASTOS DE LA DEUDA PÚBLICA INTERNA	\$0.00	\$0.00
5432 GASTOS DE LA DEUDA PÚBLICA EXTERNA	\$0.00	\$0.00
5440 COSTO POR COBERTURAS	\$0.00	\$0.00
5441 COSTO POR COBERTURAS	\$0.00	\$0.00
5450 APOYOS FINANCIEROS	\$0.00	\$0.00
5451 APOYOS FINANCIEROS A INTERMEDIARIOS	\$0.00	\$0.00
5452 APOYOS FINANCIEROS A AHORRADORES Y DEUDORES DEL SISTEMA FINANCIERO NACIONAL	\$0.00	\$0.00
5500 OTROS GASTOS Y PÉRDIDAS EXTRAORDINARIAS	\$0.00	\$0.00
5510 ESTIMACIONES, DEPRECIACIONES, DETERIOROS, OBSOLESCENCIA Y AMORTIZACIONES	\$0.00	\$0.00
5511 ESTIMACIONES POR PÉRDIDA O DETERIORO DE ACTIVOS CIRCULANTES	\$0.00	\$0.00
5512 ESTIMACIONES POR PÉRDIDA O DETERIORO DE ACTIVO NO CIRCULANTE	\$0.00	\$0.00
5513 DEPRECIACIÓN DE BIENES INMUEBLES	\$0.00	\$0.00
5514 DEPRECIACIÓN DE INFRAESTRUCTURA	\$0.00	\$0.00
5515 DEPRECIACIÓN DE BIENES MUEBLES	\$0.00	\$0.00
5516 DETERIORO DE LOS ACTIVOS BIOLÓGICOS	\$0.00	\$0.00
5517 AMORTIZACIÓN DE ACTIVOS INTANGIBLES	\$0.00	\$0.00
5520 PROVISIONES	\$0.00	\$0.00
5521 PROVISIONES DE PASIVOS A CORTO PLAZO	\$0.00	\$0.00
5522 PROVISIONES DE PASIVOS A LARGO PLAZO	\$0.00	\$0.00
5530 DISMINUCIÓN DE INVENTARIOS	\$0.00	\$0.00
5531 DISMINUCIÓN DE INVENTARIOS DE MERCANCIAS PARA VENTA	\$0.00	\$0.00
5532 DISMINUCIÓN DE INVENTARIOS DE MERCANCIAS TERMINADAS	\$0.00	\$0.00
5533 DISMINUCIÓN DE INVENTARIOS DE MERCANCIAS EN PROCESO DE ELABORACIÓN	\$0.00	\$0.00
5534 DISMINUCIÓN DE INVENTARIOS DE MATERIAS PRIMAS, MATERIALES Y SUMINISTROS PARA PRODUCCION	\$0.00	\$0.00
5535 DISMINUCIÓN DE ALMACÉN DE MATERIALES Y SUMINISTROS DE CONSUMO	\$0.00	\$0.00
5540 AUMENTO POR INSUFICIENCIA DE ESTIMACIONES POR PÉRDIDA O DETERIORO U OBSOLESCENCIA	\$0.00	\$0.00
5541 AUMENTO POR INSUFICIENCIA DE ESTIMACIONES POR PÉRDIDA O DETERIORO U OBSOLESCENCIA	\$0.00	\$0.00
5550 AUMENTO POR INSUFICIENCIA DE PROVISIONES	\$0.00	\$0.00
5551 AUMENTO POR INSUFICIENCIA DE PROVISIONES	\$0.00	\$0.00
5590 OTROS GASTOS	\$0.00	\$0.00
5591 GASTOS DE EJERCICIOS ANTERIORES	\$0.00	\$0.00
5592 PÉRDIDAS POR RESPONSABILIDADES	\$0.00	\$0.00
5593 BONIFICACIONES Y DESCUENTOS OTORGADOS	\$0.00	\$0.00
5594 DIFERENCIAS POR TIPO DE CAMBIO NEGATIVAS EN EFECTIVO Y EQUIVALENTES	\$0.00	\$0.00



000005


**Estado de Actividades
Municipio Techaluta de Montenegro
DEL 1 DE ENERO AL 30 DE JUNIO DE 2016**

CUENTA	2016	2015
5595 DIFERENCIAS DE COTIZACIONES NEGATIVAS EN VALORES NEGOCIABLES	\$0.00	\$0.00
5596 RESULTADO POR POSICIÓN MONETARIA	\$0.00	\$0.00
5597 PERDIDAS POR PARTICIPACIÓN PATRIMONIAL	\$0.00	\$0.00
5599 OTROS GASTOS VARIOS	\$0.00	\$0.00
5600 INVERSIÓN PÚBLICA	\$0.00	\$0.00
5610 INVERSIÓN PÚBLICA NO CAPITALIZABLE	\$0.00	\$0.00
TOTAL DE GASTOS Y OTRAS PERDIDAS	\$7,335,562.60	\$8,139,310.77
CUENTAS DE CIERRE CONTABLE		
6100 RESUMEN DE INGRESOS Y GASTOS	\$0.00	\$0.00
6200 AHORRO DE LA GESTIÓN	\$3,764,177.27	\$4,468,675.49
6300 DESAHORRO DE LA GESTIÓN	\$0.00	\$0.00
AHORRO/DESAHORRO NETO DEL EJERCICIO	\$3,764,177.27	\$4,468,675.49

PROF. HECTOR CORTES CORTES
PRESIDENTE MUNICIPAL

LIC. SERGIO VELAZQUEZ ENRIQUEZ
ENCARGADO DE LA HACIENDA MUNICIPAL

Se declaramos que los Estados Financieros y sus Notas son razonablemente correctos y responsabilidad del emisor.



PRESIDENCIA



000006

