



**IIEG**  
Instituto de Información  
Estadística y Geográfica  
de Jalisco

## **AVANCE FINANCIERO JUNIO 2021**

### **INSTITUTO DE INFORMACIÓN ESTADÍSTICA Y GEOGRÁFICA DEL ESTADO DE JALISCO**

#### **INDICE**

##### **ESTADOS CONTABLES**

- Estado de Actividades
- Estado de Situación Financiera
- Estado de Variación en la Hacienda Pública
- Estado de Cambios en la Situación Financiera
- Estado de Flujos de Efectivo
- Estado Analítico del Activo
- Estado Analítico de la Deuda y Otros Pasivos
- Informe sobre Pasivos Contingentes
- Notas a los Estados Financieros

##### **ESTADOS PRESUPUESTALES**

- Estado Analítico de Ingresos
- Estado Analítico del Ejercicio del Presupuesto de Egresos
  - Clasificación Administrativa
  - Clasificación Económica
  - Clasificación por Objeto del Gasto
  - Clasificación Funcional
- Endeudamiento Neto
- Intereses de la Deuda
- Indicadores de Postura Fiscal

##### **ESTADOS PROGRAMÁTICOS**

- Gasto por categoría programática
- Programas y Proyectos de Inversión
- Indicadores de Resultados

INSTITUTO DE INFORMACION ESTADISTICA Y GEOGRAFICA DEL  
ESTADO DE JALISCO  
Estado de Actividades  
Del 1 de Enero al 30 de Junio de 2021 y 2020  
(Pesos)

Concepto	2021	2020
<b>INGRESOS Y OTROS BENEFICIOS</b>		
Ingresos de la Gestión	485,356	136,398
Impuestos	0	0
Cuotas y Aportaciones de Seguridad Social	0	0
Contribuciones de Mejoras	0	0
Derechos	0	0
Productos	0	0
Aprovechamientos	0	0
Ingresos por Venta de Bienes y Prestación de Servicios	485,356	136,398
Participaciones, Aportaciones, Convenios, Incentivos Derivados de la Colaboración Fiscal, Fondos Distintos de Aportaciones, Transferencias, Asignaciones, Subsidios y Subvenciones, y Pensiones y Jubilaciones	17,563,224	17,919,963
Participaciones, Aportaciones, Convenios, Incentivos Derivados de la Colaboración Fiscal, Fondos Distintos de Aportaciones	0	0
Transferencias, Asignaciones, Subsidios y Subvenciones, y Pensiones y Jubilaciones	17,563,224	17,919,963
Otros Ingresos y Beneficios	0	0
Ingresos Financieros	0	0
Incremento por Variación de Inventarios	0	0
Disminución del Exceso de Estimaciones por Pérdida o Deterioro u Obsolescencia	0	0
Disminución del Exceso de Provisiones	0	0
Otros Ingresos y Beneficios Varios	0	0
<b>Total de Ingresos y Otros Beneficios</b>	<b>18,048,580</b>	<b>18,056,361</b>
<b>GASTOS Y OTRAS PÉRDIDAS</b>		
Gastos de Funcionamiento	16,857,129	17,542,426
Servicios Personales	14,864,274	14,815,867
Materiales y Suministros	303,091	176,899
Servicios Generales	1,689,764	2,549,660
Transferencias, Asignaciones, Subsidios y Otras Ayudas	20,000	20,034
Transferencias Internas y Asignaciones al Sector Público	0	0
Transferencias al Resto del Sector Público	0	0
Subsidios y Subvenciones	0	0
Ayudas Sociales	20,000	20,034
Pensiones y Jubilaciones	0	0
Transferencias a Fideicomisos, Mandatos y Contratos Análogos	0	0
Transferencias a la Seguridad Social	0	0
Donativos	0	0
Transferencias al Exterior	0	0
Participaciones y Aportaciones	0	0
Participaciones	0	0
Aportaciones	0	0
Convenios	0	0
Intereses, Comisiones y Otros Gastos de la Deuda Pública	0	0
Intereses de la Deuda Pública	0	0
Comisiones de la Deuda Pública	0	0
Gastos de la Deuda Pública	0	0
Costo por Coberturas	0	0
Apoyos Financieros	0	0
Otros Gastos y Pérdidas Extraordinarias	1,897,610	1,879,105
Estimaciones, Depreciaciones, Deterioros, Obsolescencia y Provisiones	1,880,840	1,879,105
Provisiones	0	0
Disminución de Inventarios	0	0
Aumento por Insuficiencia de Estimaciones por Pérdida o Deterioro y Aumento por Insuficiencia de Provisiones	0	0
Otros Gastos	16,770	0
Inversión Pública	0	0
Inversión Pública no Capitalizable	0	0
<b>Total de Gastos y Otras Pérdidas</b>	<b>18,774,739</b>	<b>19,441,565</b>
<b>Resultados del Ejercicio (Ahorro/Desahorro)</b>	<b>-726,159</b>	<b>-1,385,204</b>

Bajo protesta de decir verdad declaramos que los Estados Financieros y sus Notas son razonablemente correctos y responsabilidad del emisor

**Incapacidad**  
DULCE MARIA MACIEL BALTISTA  
TÉCNICO ESPECIALIZADO EN CONTABILIDAD  
  
ERNESTO CASPAR CADENILLA  
COORDINADOR GENERAL DE ADMINISTRACIÓN

MONICA MYXANTZIRI GARCIA RANGEL  
COORD. REG. FIN. Y CTRL. PATAL  
  
AUGUSTO VALENCIA LÓPEZ  
DIRECTOR GENERAL

INSTITUTO DE INFORMACION ESTADISTICA Y GEOGRAFICA DEL ESTADO DE JALISCO  
Estado de Situación Financiera  
Al 30 de Junio de 2021 y 2020  
(Pesos)

CONCEPTO		Año	Año	CONCEPTO		Año	Año
		2021	2020			2021	2020
<b>ACTIVO</b>	<b>PASIVO</b>						
<b>Activo Circulante</b>	<b>Activo Circulante</b>			<b>Activo Circulante</b>	<b>Activo Circulante</b>		
Efectivo y Equivalentes	6,247,554	6,464,968	750,051	Cuentas por Pagar a Corto Plazo	856,359		
Derechos a Recibir Efectivo o Equivalentes	7,495	489,439	0	Documentos por Pagar a Corto Plazo	0		
Derechos a Recibir Bienes o Servicios	0	0	0	Porción a Corto Plazo de la Deuda Pública a Largo Plazo	0		
Inventarios	0	0	0	Títulos y Valores a Corto Plazo	0		
Almacenes	0	0	0	Pasivos Diferidos a Corto Plazo	0		
Estimación por Pérdida o Deterioro de Activos Circulantes	0	0	0	Fondos y Bienes de Terceros en Garantía y/o Administración a Corto Plazo	0		
Otros Activos Circulantes	0	0	0	Provisiones a Corto Plazo	0		
<b>Total de Activos Circulantes</b>	<b>6,255,049</b>	<b>6,954,407</b>	<b>750,051</b>	Otros Pasivos a Corto Plazo	0		
<b>Activo No Circulante</b>	<b>Activo No Circulante</b>			<b>Total de Pasivos Circulantes</b>	<b>856,359</b>		
Inversiones Financieras a Largo Plazo	0	0	0	<b>Activo No Circulante</b>			
Derechos a Recibir Efectivo o Equivalentes a Largo Plazo	0	0	0	Cuentas por Pagar a Largo Plazo	0		
Bienes Inmuebles, Infraestructura y Construcciones en Proceso	23,777,836	23,777,836	0	Documentos por Pagar a Largo Plazo	0		
Bienes Muebles	21,989,710	21,626,504	0	Deuda Pública a Largo Plazo	0		
Activos Intangibles	1,905,450	1,905,450	0	Pasivos Diferidos a Largo Plazo	0		
Depreciación, Deterioro y Amortización Acumulada de Bienes	-28,472,076	-26,591,236	0	Fondos y Bienes de Terceros en Garantía y/o en Administración a Largo Plazo	0		
Activos Diferidos	57,591	57,591	0	Provisiones a Largo Plazo	0		
Estimación por Pérdida o Deterioro de Activos no Circulantes	0	0	0	<b>Total de Pasivos No Circulantes</b>	<b>0</b>		
Otros Activos no Circulantes	0	0	0	<b>Total del Pasivo</b>	<b>856,359</b>		
<b>Total de Activos No Circulantes</b>	<b>19,258,512</b>	<b>20,776,146</b>	<b>750,051</b>	<b>HACIENDA PÚBLICA/ PATRIMONIO</b>			
<b>Total del Activo</b>	<b>25,513,560</b>	<b>27,730,553</b>		<b>Hacienda Pública/Patrimonio Contribuido</b>			
				Aportaciones	24,769,647	24,769,647	
				Donaciones de Capital	0	0	
				Actualización de la Hacienda Pública / Patrimonio	0	0	
				<b>Hacienda Pública/Patrimonio Generado</b>			
				Resultados del Ejercicio (Ahorro / Desahorro)	-112,446	2,210,855	
				Resultados de Ejercicios Anteriores	-726,159	-3,448,966	
				Revalúos	6,156,326	9,605,292	
				Reservas	0	0	
				Rectificaciones de Resultados de Ejercicios Anteriores	-5,542,613	-3,945,471	
				<b>Exceso o Insuficiencia en la Actualización de la Hacienda Pública/Patrimonio</b>	<b>0</b>	<b>0</b>	
				Resultado por Posición Monetaria	0	0	
				Resultado por Tenencia de Activos no Monetarios	0	0	
				<b>Total Hacienda Pública/ Patrimonio</b>	<b>24,857,201</b>	<b>26,980,502</b>	
				<b>Total del Pasivo y Hacienda Pública / Patrimonio</b>	<b>25,513,560</b>	<b>27,730,553</b>	

Bajo protesta de decir verdad declaramos que los Estados Financieros y sus Notas son razonablemente correctos y responsabilidad del emisor

**Incapacidad**  
DULCE MARIA MACIEL BALUISTA  
TÉCNICO ESPECIALIZADO EN CONTABILIDAD  
ERNESTO GARCÍA CÁRTERA  
COORDINADOR GENERAL DE ADMINISTRACIÓN

MONICA NYXANTZIRI GARCIA RANSEL  
COORD. REC. FIN. Y CTRL. PPTAL

AUGUSTO VALENCIA LOPEZ  
DIRECTOR GENERAL



INSTITUTO DE INFORMACION ESTADISTICA Y GEOGRAFICA DEL ESTADO DE JALISCO  
Estado de Variación en la Hacienda Pública  
Del 1 de Enero al 30 de Junio de 2021  
(pesos)

Concepto	Hacienda Pública/ Patrimonio Contribuido	Hacienda Pública/ Patrimonio Generado de Ejercicios Anteriores	Hacienda Pública/ Patrimonio Generado del Ejercicio	Exceso o Insuficiencia en la Actualización de la Hacienda Pública / Patrimonio	TOTAL
<b>HACIENDA PÚBLICA/PATRIMONIO CONTRIBUIDO NETO DE 2020</b>	24,769,647				24,769,647
Aportaciones	24,769,647				24,769,647
Donaciones de Capital	0				0
Actualización de la Hacienda Pública/Patrimonio	0				0
<b>HACIENDA PÚBLICA /PATRIMONIO GENERADO NETO DE 2020</b>		5,659,821	-3,448,966		2,210,855
Resultados del Ejercicio (Ahorro/Desahorro)			-3,448,966		-3,448,966
Resultados de Ejercicios Anteriores		9,605,292			9,605,292
Revalúos		0		0	0
Reservas		0			0
Rectificaciones de Resultados de Ejercicios Anteriores		-3,945,471			-3,945,471
<b>EXCESO O INSUFICIENCIA EN LA ACTUALIZACIÓN DE LA HACIENDA PÚBLICA/ PATRIMONIO NETO DE 2020</b>				0	0
Resultado por Posición Monetaria				0	0
Resultado por Tenencia de Activos no Monetarios				0	0
<b>HACIENDA PÚBLICA / PATRIMONIO NETO FINAL DE 2020</b>	24,769,647	5,659,821	-3,448,966	0	26,980,502
<b>CAMBIOS EN LA HACIENDA PÚBLICA/PATRIMONIO CONTRIBUIDO NETO DE 2021</b>	0				0
Aportaciones	0				0
Donaciones de Capital	0				0
Actualización de la Hacienda Pública/Patrimonio	0				0
<b>VARIACIONES DE LA HACIENDA PÚBLICA / PATRIMONIO GENERADO NETO DE 2021</b>		496,505	-2,819,806		-2,323,301
Resultados del Ejercicio (Ahorro/Desahorro)			-726,159		-726,159
Resultados de Ejercicios Anteriores		496,505	3,448,966		3,945,471
Revalúos		0		0	0
Reservas		0			0
Rectificaciones de Resultados de Ejercicios Anteriores			-5,542,613		-5,542,613
<b>CAMBIOS EN EL EXCESO O INSUFICIENCIA EN LA ACTUALIZACIÓN DE LA HACIENDA PÚBLICA/ PATRIMONIO NETO DE 2021</b>				0	0
Resultado por Posición Monetaria				0	0
Resultado por Tenencia de Activos no Monetarios				0	0
<b>HACIENDA PÚBLICA / PATRIMONIO NETO FINAL DE 2021</b>	24,769,647	6,156,326	-5,268,772	0	24,657,201

Bajo protesta de decir verdad declaramos que los Estados Financieros y sus Notas son razonablemente correctos y responsabilidad del emisor

*Incapacidad*  
DULCE MARIA MACIEL BAUTISTA  
TÉCNICO ESPECIALIZADO EN CONTABILIDAD

*Ernesto Espín*  
ERNESTO ESPÍN CARRERA  
COORDINADOR GENERAL DE ADMINISTRACIÓN

*Mónica Nyxhtziri García Rangel*  
MÓNICA NYXHTZIRI GARCÍA RANGEL  
COORD. REC. FIN. Y CTRL. PPTAL

*Augusto Valencia López*  
AUGUSTO VALENCIA LÓPEZ  
DIRECTOR GENERAL



INSTITUTO DE INFORMACION ESTADISTICA Y GEOGRAFICA DEL ESTADO DE  
JALISCO

Estado de Cambios en la Situación Financiera

Del 1 de Enero al 30 de Junio de 2021

(Pesos)

Concepto	Origen	Aplicación
<b>ACTIVO</b>	<b>2,216,993</b>	<b>0</b>
<b>Activo Circulante</b>	<b>699,358</b>	<b>0</b>
Efectivo y Equivalentes	217,414	0
Derechos a Recibir Efectivo o Equivalentes	481,944	0
Derechos a Recibir Bienes o Servicios	0	0
Inventarios	0	0
Almacenes	0	0
Estimación por Pérdida o Deterioro de Activos Circulantes	0	0
Otros Activos Circulantes	0	0
<b>Activo No Circulante</b>	<b>1,517,635</b>	<b>0</b>
Inversiones Financieras a Largo Plazo	0	0
Derechos a Recibir Efectivo o Equivalentes a Largo Plazo	0	0
Bienes Inmuebles, Infraestructura y Construcciones en Proceso	0	0
Bienes Muebles	0	363,205
Activos Intangibles	0	0
Depreciación, Deterioro y Amortización Acumulada de Bienes	1,880,840	0
Activos Diferidos	0	0
Estimación por Pérdida o Deterioro de Activos no Circulantes	0	0
Otros Activos no Circulantes	0	0
<b>PASIVO</b>	<b>106,308</b>	<b>0</b>
<b>Pasivo Circulante</b>	<b>106,308</b>	<b>0</b>
Cuentas por Pagar a Corto Plazo	106,308	0
Documentos por Pagar a Corto Plazo	0	0
Porción a Corto Plazo de la Deuda Pública a Largo Plazo	0	0
Títulos y Valores a Corto Plazo	0	0
Pasivos Diferidos a Corto Plazo	0	0
Fondos y Bienes de Terceros en Garantía y/o Administración a Corto Plazo	0	0
Provisiones a Corto Plazo	0	0
Otros Pasivos a Corto Plazo	0	0
<b>Pasivo No Circulante</b>	<b>0</b>	<b>0</b>
Cuentas por Pagar a Largo Plazo	0	0
Documentos por Pagar a Largo Plazo	0	0
Deuda Pública a Largo Plazo	0	0
Pasivos Diferidos a Largo Plazo	0	0
Fondos y Bienes de Terceros en Garantía y/o en Administración a Largo Plazo	0	0
Provisiones a Largo Plazo	0	0
<b>HACIENDA PÚBLICA/ PATRIMONIO</b>	<b>0</b>	<b>2,323,301</b>
<b>Hacienda Pública/Patrimonio Contribuido</b>	<b>0</b>	<b>0</b>
Aportaciones	0	0
Donaciones de Capital	0	0
Actualización de la Hacienda Pública / Patrimonio	0	0
<b>Hacienda Pública/Patrimonio Generado</b>	<b>0</b>	<b>2,323,301</b>
Resultados del Ejercicio (Ahorro / Desahorro)	2,722,808	0
Resultados de Ejercicios Anteriores	0	3,448,966
Revalúos	0	0
Reservas	0	0
Rectificaciones de Resultados de Ejercicios Anteriores	0	1,597,142
<b>Exceso o Insuficiencia en la Actualización de la Hacienda Pública/Patrimonio</b>	<b>0</b>	<b>0</b>
Resultado por Posición Monetaria	0	0
Resultado por Tenencia de Activos no Monetarios	0	0

Bajo protesta de decir verdad declaramos que los Estados Financieros y sus Notas son razonablemente correctos y responsabilidad del emisor

**Incapacidad**  
DULCE MARIA MACIEL BAUTISTA  
TÉCNICO ESPECIALIZADO EN CONTABILIDAD

ERNESTO GASPARR CABRERA  
ADMINISTRACIÓN

MONICA NYXAHIZIRI GARCIA RANGEL  
COORD. REC. FIN. Y CTRL. PPTAL

AUGUSTO VALENCIA LÓPEZ  
DIRECTOR GENERAL

INSTITUTO DE INFORMACION ESTADISTICA Y GEOGRAFICA DEL ESTADO DE  
JALISCO  
Estado de Flujos de Efectivo  
Del 1 de Enero al 30 de Junio de 2021 y 2020  
(Pesos)

Concepto	2021	2020
<b>Flujos de Efectivo de las Actividades de Operación</b>		
<b>Origen</b>	<b>19,089,066</b>	<b>37,205,380</b>
Impuestos	0	0
Cuotas y Aportaciones de Seguridad Social	0	0
Contribuciones de mejoras	0	0
Derechos	0	0
Productos	0	0
Aprovechamientos	0	0
Ingresos por Venta de Bienes y Prestación de Servicios	1,525,842	2,307,713
Participaciones, Aportaciones, Convenios, Incentivos Derivados de la Colaboración Fiscal y Fondos Distintos de Aportaciones	0	0
Transferencias, Asignaciones, Subsidios y Subvenciones, y Pensiones y Jubilaciones	17,563,224	34,897,667
Otros Orígenes de Operación	0	0
<b>Aplicación</b>	<b>18,926,505</b>	<b>40,124,668</b>
Servicios Personales	14,596,541	30,066,125
Materiales y Suministros	303,091	467,910
Servicios Generales	1,464,382	4,600,415
Transferencias Internas y Asignaciones al Sector Público	0	0
Transferencias al resto del Sector Público	0	0
Subsidios y Subvenciones	0	0
Ayudas Sociales	20,000	67,400
Pensiones y Jubilaciones	0	0
Transferencias a Fideicomisos, Mandatos y Contratos Análogos	0	0
Transferencias a la Seguridad Social	0	0
Donativos	0	0
Transferencias al Exterior	0	0
Participaciones	0	0
Aportaciones	0	0
Convenios	0	0
Otras Aplicaciones de Operación	2,542,492	4,922,818
<b>Flujos Netos de Efectivo por Actividades de Operación</b>	<b>162,561</b>	<b>-2,919,288</b>
<b>Flujos de Efectivo de las Actividades de Inversión</b>		
<b>Origen</b>	<b>0</b>	<b>0</b>
Bienes Inmuebles, Infraestructura y Construcciones en Proceso	0	0
Bienes Muebles	0	0
Otros Orígenes de Inversión	0	0
<b>Aplicación</b>	<b>379,975</b>	<b>1,086,802</b>
Bienes Inmuebles, Infraestructura y Construcciones en Proceso	0	0
Bienes Muebles	371,494	1,066,571
Otras Aplicaciones de Inversión	8,481	20,230
<b>Flujos Netos de Efectivo por Actividades de Inversión</b>	<b>-379,975</b>	<b>-1,086,802</b>
<b>Flujo de Efectivo de las Actividades de Financiamiento</b>		
<b>Origen</b>	<b>0</b>	<b>0</b>
Endeudamiento Neto	0	0
Interno	0	0
Externo	0	0
Otros Orígenes de Financiamiento	0	0
<b>Aplicación</b>	<b>0</b>	<b>0</b>
Servicios de la Deuda	0	0
Interno	0	0
Externo	0	0
Otras Aplicaciones de Financiamiento	0	0
<b>Flujos netos de Efectivo por Actividades de Financiamiento</b>	<b>0</b>	<b>0</b>
<b>Incremento/Disminución Neta en el Efectivo y Equivalentes al Efectivo</b>	<b>-217,414</b>	<b>-4,006,089</b>
<b>Efectivo y Equivalentes al Efectivo al inicio del Ejercicio</b>	<b>6,464,968</b>	<b>10,471,057</b>
<b>Efectivo y Equivalentes al Efectivo al final del Ejercicio</b>	<b>6,247,554</b>	<b>6,464,968</b>

Bajo protesta de decir verdad declaramos que los Estados Financieros y sus Notas son razonablemente correctos y responsabilidad del emisor

*Incapacidad*  
DULCE MARIA MACIEL BAUTISTA  
TÉCNICO ESPECIALIZADO EN CONTABILIDAD

ERNESTO GASPAR CABRERA  
COORDINADOR GENERAL DE ADMINISTRACIÓN

MONICA NYXANTZIRI GARCIA RANGEL  
COORD. REC. FIN. Y CTRL. PPTAL

AUGUSTO VALENCIA LÓPEZ  
DIRECTOR GENERAL

INSTITUTO DE INFORMACION ESTADISTICA Y GEOGRAFICA DEL ESTADO DE JALISCO

Estado Analítico del Activo

Del 1 de Enero al 30 de Junio de 2021

(Pesos)

Concepto	Saldo Inicial 1	Cargos del Periodo 2	Abonos del Periodo 3	Saldo Final 4=(1+2-3)	Variación del Periodo (4-1)
<b>ACTIVO</b>					
<b>Activo Circulante</b>	6,954,407	42,090,794	42,790,152	6,255,049	-699,358
Efectivo y Equivalentes	6,484,968	24,167,425	24,384,839	6,247,554	-217,414
Derechos a Recibir Efectivo o Equivalentes	489,439	17,923,370	18,405,314	7,495	-481,944
Derechos a Recibir Bienes o Servicios	0	0	0	0	0
Inventarios	0	0	0	0	0
Almacenes	0	0	0	0	0
Estimación por Pérdida o Deterioro de Activos Circulantes	0	0	0	0	0
Otros Activos Circulantes	0	0	0	0	0
<b>Activo No Circulante</b>	20,776,146	363,205	1,880,840	19,258,512	-1,517,635
Inversiones Financieras a Largo Plazo	0	0	0	0	0
Derechos a Recibir Efectivo o Equivalentes a Largo Plazo	0	0	0	0	0
Bienes Inmuebles, Infraestructura y Construcciones en Proceso	23,777,836	0	0	23,777,836	0
Bienes Muebles	21,626,504	363,205	0	21,989,710	363,205
Activos Intangibles	1,905,450	0	0	1,905,450	0
Depreciación, Deterioro y Amortización Acumulada de Bienes	-26,591,236	0	1,880,840	-28,472,076	-1,880,840
Activos Diferidos	57,591	0	0	57,591	0
Estimación por Pérdida o Deterioro de Activos no Circulantes	0	0	0	0	0
Otros Activos no Circulantes	0	0	0	0	0
<b>TOTAL DEL ACTIVO</b>	27,730,553	42,454,000	44,670,992	25,513,560	-2,216,993

Bajo protesta de decir verdad declaramos que los Estados Financieros y sus Notas son razonablemente correctos y responsabilidad del emisor

*Incapacidad*

DULCE MARIA MACIEL BAUTISTA

TÉCNICO ESPECIALIZADO EN CONTABILIDAD

ERNESTO CASPAR CABRERA

COORDINADOR GENERAL DE ADMINISTRACIÓN

MONICA NYXHAIZIRI GARCIA RANGEL

COORD. REC. FIN. Y CTRL. PATRIAL

AUGUSTO VALENCIA LOPEZ

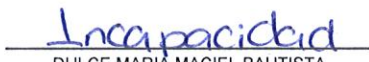
DIRECTOR GENERAL




INSTITUTO DE INFORMACION ESTADISTICA Y GEOGRAFICA DEL ESTADO DE JALISCO  
Estado Analítico de la Deuda y Otros Pasivos  
Del 1 de Enero al 30 de Junio de 2021  
(Pesos)


Denominación de las Deudas	Moneda de Contratación	Institución o País Acreedor	Saldo Inicial del Periodo	Saldo Final del Periodo
<b>DEUDA PÚBLICA</b>				
<b>Corto Plazo</b>				
<b>Deuda Interna</b>			0	0
Instituciones de Crédito	Peso	México	0	0
Títulos y Valores	Peso	México	0	0
Arrendamientos Financieros	Peso	México	0	0
<b>Deuda Externa</b>			0	0
Organismos Financieros Internacionales	Peso	México	0	0
Deuda Bilateral	Peso	México	0	0
Títulos y Valores	Peso	México	0	0
Arrendamientos Financieros	Peso	México	0	0
<b>Subtotal a Corto Plazo</b>			0	0
<b>Largo Plazo</b>				
<b>Deuda Interna</b>			0	0
Instituciones de Crédito	Peso	México	0	0
Títulos y Valores	Peso	México	0	0
Arrendamientos Financieros	Peso	México	0	0
<b>Deuda Externa</b>			0	0
Organismos Financieros Internacionales	Peso	México	0	0
Deuda Bilateral	Peso	México	0	0
Títulos y Valores	Peso	México	0	0
Arrendamientos Financieros			0	0
<b>Subtotal a Largo Plazo</b>			0	0
<b>Otros Pasivos</b>	Peso	México	750,051	856,359
<b>Total Deuda y Otros Pasivos</b>			750,051	856,359

Bajo protesta de decir verdad declaramos que los Estados Financieros y sus Notas son razonablemente correctos y responsabilidad del emisor

  
DULCE MARÍA MACIEL BAUTISTA  
TÉCNICO ESPECIALIZADO EN

  
ERNESTO GASPAR CABRERA  
ADMINISTRACIÓN

  
MONICA NYXAHTZIRI GARCÍA RANGEL  
COORD. REC. FIN. Y CTRL. PPITAL

  
AUGUSTO VALENCIA LÓPEZ  
DIRECTOR GENERAL

INSTITUTO DE INFORMACION ESTADISTICA Y GEOGRAFICA DEL ESTADO DE JALISCO

Informe de Pasivos Contingentes


Del 1 de Enero al 30 de Junio de 2021


(Pesos)


"En cumplimiento a lo dispuesto en los artículos 46, fracción I, inciso d, y 52 de la Ley General de Contabilidad Gubernamental, y de conformidad con lo establecido en el capítulo VII, numeral III, inciso g) del Manual de Contabilidad Gubernamental emitido por el CONAC, el ente público informa lo siguiente:"

Cuenta	Concepto	Importe
	No se tienen pasivos contingentes	
TOTAL		\$0.00

Bajo protesta de decir verdad declaramos que los Estados Financieros y sus Notas son razonablemente correctos y responsabilidad del emisor

  
DULCE MARIA MACIEL BAUTISTA  
TÉCNICO ESPECIALIZADO EN  
CONTABILIDAD

  
ERNESTO GASPAR CABRERA  
COORDINADOR GENERAL DE  
ADMINISTRACIÓN

  
MONICA NYXANTZIRI GARCIA RANGEL  
COORD. REC. FIN. Y CTRL. PPTAL

  
AUGUSTO VALENCIA LÓPEZ  
DIRECTOR GENERAL

# NOTAS A LOS ESTADOS FINANCIEROS

## AL

### 30 DE JUNIO DE 2021

#### a) NOTAS DE DESGLOSE

#### I. NOTAS AL ESTADO DE SITUACIÓN FINANCIERA.

##### PRESENTACIÓN DE ESTADOS FINANCIEROS.

La contabilidad se lleva a cabo con base en acumulados, y los registros contables de sus transacciones se elaboran conforme a la fecha de su realización independientemente de la de su pago, es decir, devengadas, esto de acuerdo a la Ley General de Contabilidad Gubernamental.

Los Estados Financieros del Instituto de Información Estadística y Geográfica se preparan para cumplir con las disposiciones legales a que está sujeto como organismo público descentralizado estatal con personalidad jurídica y patrimonio propio.


##### EFFECTIVO Y EQUIVALENTES

El saldo en bancos al final del ejercicio representa el saldo de todas las cuentas de cheques vigentes del Instituto de Información Estadística y Geográfica, así como de las inversiones, las cuales están en las Instituciones bancarias denominadas Banco del Bajío y BANSÍ.

INSTITUCION	No. CUENTA	SALDO FINAL	
		2021	2020
Bansí	97585067	0.00	0.00
Bajío	11391489	0.00	719,735.70
Bajío	13235726	4,536,963.11	4,049,577.51
Bajío	26256578	-	0.00
Bajío	27652056	-	486,307.74
Bajío	27651884	0.00	1,900,565.65
Bajío	29816501	0.00	-
Bajío	30780381	1,430,862.72	-
Bajío	30780316	279,728.02	-
<b>TOTAL DE BANCOS</b>		<b>6,247,553.85</b>	<b>7,156,186.60</b>

##### DEUDORES DIVERSOS POR COBRAR A CORTO PLAZO.

No se tienen deudores bajo este concepto al cierre del mes.





**DEUDORES POR ANTICIPOS DE LA TESORERÍA A CORTO PLAZO.**

*Los Deudores por Ministración de fondos.*

No se tienen deudores bajo este concepto al cierre del mes.

*Los Deudores por Fondos Fijos de Caja*

DEUDOR	MONTO
Roberto Torres Aguilar	\$4,000.00

**BIENES MUEBLES, INMUEBLES E INTANGIBLES.**

La inversión en este concepto, se presenta en el Estado de Situación Financiera en el rubro del Activo No Circulante como a continuación se muestra:

El monto del activo en terrenos, así como en edificios corresponde al valor del predio e inmueble propiedad del IIEG ubicado en Calzada de los Pirules No. 71 Col. Cd Granja en Zapopan, Jalisco, en el cual se ubican las oficinas del mismo.

CONCEPTO	MONTO	
	2021	2020
Terrenos	2,984,596.00	2,984,596.00
Edificios	20,793,240.23	20,793,240.23
Mobiliario y Equipo de Administración	16,475,105.02	17,288,102.35
Mobiliario y Equipo Educativo y Recreativo	155,489.45	125,830.57
Equipo e instrumental médico y de laboratorio	13,688.00	-
Vehículos y equipo de Transporte	2,739,137.36	2,181,337.36
Maquinaria, otros equipos y herramientas	2,606,289.93	3,057,445.02
Software	110,014.31	-
Licencias	1,795,436.00	1,905,450.31
Bienes en comodato	0.00	313,570.85
<b>Valor de Adquisición del Activo No Circulante</b>	<b>\$47,672,996.30</b>	<b>\$48,649,572.69</b>

La depreciación y amortización acumuladas del activo no circulante queda como a continuación se describe:

CONCEPTO	MONTO	
	2021	2020
Depreciaciones Acumuladas	26,662,221.41	24,339,231.77
Amortización acumulada	1,809,854.46	1,732,198.22
<b>Activo Fijo Neto</b>	<b>\$28,472,075.87</b>	<b>\$25,752,815.92</b>

Los porcentajes de depreciación que consideró el Organismo para su registro y control son conforme a las normas emitidas por el CONAC "PARÁMETROS DE ESTIMACIÓN DE VIDA ÚTIL" y se calculan por el método de línea recta como a continuación se muestra:

CONCEPTO	AÑOS DE VIDA ÚTIL	% DE DEPRECIACIÓN ANUAL
Edificios No Habitacionales	30	3.3
Muebles de Oficina y Estantería	10	10
Muebles, Excepto De Oficina Y Estantería	10	10
Equipo de Cómputo y de Tecnologías de la Información	3	33.3
Otros Mobiliarios y Equipos de Administración	10	10
Equipos y Aparatos Audiovisuales	3	33.3
Cámaras Fotográficas y de Video	3	33.3
Otro Mobiliario y Equipo Educativo y Recreativo	5	20
Equipo e instrumental médico y de laboratorio	5	20
Automóviles y Equipo Terrestre	5	20
Maquinaria y Equipo Industrial	10	10
Sistemas de Aire Acondicionado, Calefacción y de Refrigeración Industrial y Comercial	10	10
Equipo de Comunicación y Telecomunicación	10	10
Equipos de Generación Eléctrica, Aparatos y Accesorios Eléctricos	10	10
Herramientas y Máquinas-Herramienta	10	10
Otros Equipos	10	10

#### DEPÓSITOS A TERCEROS POR SERVICIOS BASICOS

Se tienen depósitos que se han hecho a dichos prestadores de servicio conforme a los siguientes conceptos:

BENEFICIARIO	CONCEPTO	MONTO	
		2021	2020
Comisión Federal de Electricidad	Depósito en garantía por instalación de energía eléctrica en edificio	55,469.00	55,469.00
Multigas SA de CV	Depósito en garantía por instalaciones de gas	2,122.20	2,122.20



## PASIVO CIRCULANTE.

### SERVICIOS PERSONALES POR PAGAR A CORTO PLAZO

Corresponde a los conceptos ya devengados, pero aún no pagados al personal al mes por la cantidad de \$328,429.29 por concepto de sueldos, prima por años de servicios prestados, prima vacacional, aguinaldo, aportaciones de seguridad social, aportaciones a fondos de vivienda, aportaciones al sistema de ahorro para el retiro, prestaciones y haberes del retiro, ayuda de despensa y ayuda de pasaje. En este caso se entera al IMSS en el mes inmediato posterior. El resto de los conceptos se enterarán a los empleados al momento de la firma de sus respectivos finiquitos.

CONCEPTO	MONTO	
	2021	2020
Sueldos base al personal permanente	12,308.82	12,308.76
Honorarios asimilables a salarios	0.00	-
Primas por años de servicios prestados	58.90	58.90
Primas de vacaciones, dominical y gratificación de fin de año	105,365.04	126,615.17
Aguinaldo	140,502.68	139,235.27
Aportaciones de seguridad social	66,368.76	67,586.80
Aportaciones a fondos de vivienda	156.82	156.82
Aportaciones al sistema para el retiro	907.55	907.55
Prestaciones y haberes de retiro	15.11	15.11
Ayuda de despensa	1,828.22	1828.22
Ayuda de pasajes	917.39	917.39

### PROVEEDORES POR PAGAR A CORTO PLAZO

En este rubro se encuentra el adeudo por un monto de \$225,382.06 a un proveedor por concepto de servicio de vigilancia para su pago en Julio 2021 tal como se desglosa a continuación.

PARTIDA / PROVEEDOR	MONTO	
	2021	2020
Protección Pedregal SA de CV	225,382.06	0.00
ISO Protección eléctrica SA de CV	0.00	3,523.50
Sistema de Información Geográfica SA de CV	0.00	267,857.92
Caja chica	0.00	2,353.99
Carlos Eduardo Arizti Jiménez	0.00	50.00





## RETENCIONES Y CONTRIBUCIONES POR PAGAR A CORTO PLAZO.

Se integran de la siguiente manera:

CONCEPTO	MONTO	
	2021	2020
ISR Retención por salarios	\$300,281.70	\$316,357.53
Retención cuota pensiones	\$-3,077.43	\$-2,913.40
Retención préstamo pensiones	\$-9,931.48	\$-9,931.48
IVA Traslado	\$438.27	\$673.23
Otras Retenciones y Contribuciones	\$9,356.52	\$12,174.90
R.T.P. 3% No subordinado	\$5,479.03	-
<b>Total Retenciones y Contribuciones por pagar a Corto Pla:</b>	<b>\$302,546.61</b>	<b>\$316,360.78</b>

Dichos impuestos se pagan en el mes posterior como lo establecen las disposiciones fiscales que los rigen.

### IMSS, PENSIONES Y SEDAR.

Los trabajadores están registrados ante el Instituto Mexicano del Seguro Social, bajo la modalidad 38 "Riesgo de trabajo y enfermedades y maternidad", por adhesión al Convenio firmado entre el Poder Ejecutivo del Gobierno del Estado de Jalisco y la Delegación Estatal del IMSS, por contar con un sistema de pensiones a los trabajadores.

Las cuotas por concepto de jubilación, invalidez, vejez y muerte las solventa el IIEG mediante Convenio que tiene celebrado con el Instituto de Pensiones del Estado de Jalisco, con aportaciones del mismo trabajador y del Organismo; de igual manera, se paga por conducto de Pensiones del Estado la cuota del 2% al Sistema Estatal de Ahorro para el Retiro para cubrir la obligación laboral al respecto. Dentro de las cuotas que se pagan al Instituto de Pensiones del Estado, se cubre también con la obligación que se tendría con el INFONAVIT.

## II. NOTAS AL ESTADO DE ACTIVIDADES.

### INGRESOS DE GESTIÓN:

Al mes de junio 2021 el Instituto de Información Estadística y Geográfica, tuvo ingresos por los siguientes conceptos:

- Ingresos por venta de bienes y/o servicios.** A este mes se recaudó la cantidad de \$ 7,913.52
- Ingresos por productos financieros.** A este mes se recaudó la cantidad de \$ 15,384.72
- Ingresos por participaciones y aportaciones** No se generó recaudación por el concepto de Contratos.
- Otros ingresos.** No se generó recaudación por este concepto.
- Ingresos no presupuestarios.** Para efectos presupuestales, mas no contables, se contempla en este rubro la cantidad de \$1' 502,543.83 proveniente del ejercicio fiscal 2020, y autorizado como Ley de Ingresos Estimada en enero de 2021.
- Transferencias del Gobierno Estatal.** Los ingresos por concepto de transferencias este mes son por \$ 17' 563,224.01



### GASTOS Y OTRAS PARTIDAS.

En el Estado Analítico Mensual de Egresos Pagados del Instituto de Información Estadística y Geográfica al 30 de junio de 2021, sus movimientos fueron los siguientes:

1. En el rubro de **Servicios Personales**, Capítulo 1000, conforme a la plantilla autorizada, se presenta un Presupuesto Modificado por \$ 33'375,028.05 de los cuales se devengó la cantidad de \$ 14'864,274.28 quedando por aplicar \$ 18'510,753.77. Del monto pagado, a esta fecha, no se cuenta con una partida que en lo individual representa el 10% o más del presupuesto autorizado.
2. En el rubro de **Materiales y Suministros**, Capítulo 2000, se presenta un Presupuesto Modificado por \$ 590,682 de los cuales se devengó \$ 303,090.61 quedando por aplicar \$287,591.39. Del monto pagado, a esta fecha, no se cuenta con una partida que en lo individual representa el 10% o más del presupuesto autorizado.
3. En el rubro de **Servicios Generales**, Capítulo 3000, se presenta un Presupuesto Modificado por \$ 4'130,543.57 de los cuales se devengó la cantidad de \$ 1'689,764.11 quedando por aplicar (sin devengar) \$ 2'440,779.46. En este rubro no se cuenta con partidas que en lo individual representen el 10% o más del presupuesto autorizado.
4. En el rubro de **Transferencias, Asignaciones y Subsidios**, Capítulo 4000, se presenta un Presupuesto Modificado por \$ 1'350,226.29, de los cuales se devengó \$20,000 y quedan por devengar \$ 1'330,226.29. En este rubro no se cuenta con partidas que en lo individual representen el 10% o más del presupuesto autorizado.
5. En el rubro de **Bienes Muebles, Inmuebles e Intangibles**, Capítulo 5000, se presenta un Presupuesto Modificado por \$ 1'424,500.01, de los cuales se devengó \$ 379,975.08 por lo que queda \$ 1'044,524.93. En este rubro no se cuenta con partidas que en lo individual representen el 10% o más del presupuesto autorizado.

### **III. NOTAS AL ESTADO DE VARIACIÓN EN LA HACIENDA PÚBLICA.**

El Patrimonio del Instituto de Información Estadística y Geográfica que hace mención el Decreto de Creación No.18797 está conformado por:

- I. Las partidas presupuestales que le asigne el Gobierno del Estado en forma directa o a través de dependencias y Organismo Públicos de la Administración Estatal.
- II. Las aportaciones que reciba de personas físicas o jurídicas nacionales o extranjeras.
- III. Los ingresos que genere por sus actividades ya sea directamente o en colaboración con otras unidades de servicios y sistemas.
- IV. Las aportaciones que genere por sus actividades ya sea directamente o en colaboración con otras unidades de servicios y sistemas.
- V. Los legados o donaciones a su favor.
- VI. Los fideicomisos en donde se señale como fideicomisario.
- VII. Los bienes muebles e inmuebles que adquiera para el cumplimiento de su objetivo, y
- VIII. Las utilidades, intereses, dividendos, rendimientos de sus bienes, derechos y demás ingresos que adquiera por cualquier título legal.

Se hace mención que se llevó a cabo una reforma a la Ley Orgánica del Instituto de Información Estadística y Geográfica del Estado de Jalisco, publicada en el periódico oficial el 24 de octubre de 2019.

El Patrimonio al 30 de junio de 2021 está integrado como a continuación se muestra:

Aportaciones	\$ 24'769,647
Resultado del Ejercicio (Ahorro)	-\$ 726,159
Resultados de Ejercicios Anteriores	\$ 6'156,326
Rectificación de Resultados de Ejercicios Anteriores	-\$ 5'542,613
<b>TOTAL DE PATRIMONIO</b>	<b>\$24'657,201</b>

#### IV. NOTAS AL ESTADO DE FLUJOS DE EFECTIVO

	2021	2020
Efectivo en Bancos/Tesorería	\$6,247,554.00	\$6'464,968
Efectivo en Bancos/Dependencias	\$0	\$0
Inversiones temporales (hasta 3 meses)	\$0	\$0
Fondos con afectación específica	\$0	\$0
Depósitos de fondos de terceros y otros	\$0	\$0
Total de Efectivo y Equivalentes	\$6'247,554.00	\$6'464,968

Al mes de junio se adquirieron los siguientes bienes que generan actividades de inversión: vehículo versa sense (proveniente de proyecto encuestas de seguridad 2020), impresora láser, 2 sistemas de aire acondicionado calefacción y de refrigeración, 1 librero, y 2 bocinas.

#### NOTAS DE MEMORIA (CUENTAS DE ORDEN)

CUENTA CONTABLE	CONCEPTO	SALDO CONTABLE	
		2021	2020
<b>1293</b>	BIENES EN COMODATO AL AYUNTAMIENTO ZAPOTLAN EL GRANDE	\$0	\$158,557.73
1293-5	Equipo de cómputo y de tecnología de la información	\$0	\$158,557.73
<b>1293</b>	BIENES EN COMODATO A LA SUBSECRETARÍA DE PLANEACIÓN Y EVALUACIÓN	\$0	\$155,013.12
1293-5	Equipo de cómputo y de tecnología de la información	\$0	\$55,652.16
1293-8	Activos intangibles	\$0	\$99,360.96
		<b>\$0</b>	<b>\$313,570.80</b>



# NOTAS DE GESTIÓN ADMINISTRATIVA.

## CONSTITUCIÓN Y OBJETIVO.

### Antecedentes:

Con fecha 8 de diciembre de 2013 con el Decreto No. 24550/LX/13 se crea el Organismo Público Descentralizado denominado Instituto de Información Estadística y Geográfica del Estado de Jalisco, de carácter estatal, con personalidad jurídica y patrimonio propios. Sin embargo, se reformó y publicó en el periódico oficial el 24 de octubre de 2019.

### Objeto.

El Instituto tiene por objeto:

- I. Buscar, recabar, clasificar, integrar, inventariar, analizar, elaborar, validar y difundir la información estadística, para facilitar y aportar certidumbre a la integración del presupuesto, programación y planeación de las políticas públicas para el desarrollo de la entidad;
- II. Diseñar, constituir, desarrollar, establecer, operar, administrar, resguardar, conservar y actualizar el Sistema de Información;
- III. Fungir como órgano de consulta de las instituciones públicas y del público en general respecto de la Información Estadística;
- IV. Coordinar las acciones en la materia con las instituciones públicas para que la información mantenga una estructura conceptual homogénea, sea comparable, veraz y oportuna; y
- V. Coadyuvar con la dependencia estatal responsable de la innovación tecnológica gubernamental en el establecimiento de los lineamientos y políticas en la materia de las tecnologías de información, con la finalidad de generar e igualar criterios; así como optimizar procesos y recursos inherentes a la generación de información estadística; y
- VI. Coadyuvar con las autoridades competentes respecto a la delimitación territorial de los Municipios del Estado de Jalisco y entre las entidades colindantes.

### Atribuciones:

Son atribuciones del Instituto:

- I. Establecer los lineamientos conceptuales de organización y de operación, necesarios para la integración del Sistema de Información y su vinculación con otros sistemas o centros de información, tanto públicos como privados;
- II. Diseñar, crear, reestructurar e innovar los métodos, normas, sistemas y procedimientos que permitan la búsqueda, generación, análisis, clasificación y difusión de la información estadística;
- III. Realizar estudios especiales que se le encomienden, con la finalidad de que ayuden a que el Ejecutivo del Estado determine la clasificación de sectores y áreas estratégicas, como apoyo para la planeación y evaluación de los programas de gobierno;
- IV. Concentrar y sistematizar la información estadística en el Sistema de Información;
- V. Promover, realizar, coordinar y difundir estudios de información estadística, así como estudios de opinión;
- VI. Coadyuvar con las dependencias públicas en la elaboración de los estudios y diagnósticos en materia de información estadística;
- VII. Recomendar a las instituciones públicas las políticas de manejo, actualización, mantenimiento, digitalización y sistematización de la información estadística susceptible de ser utilizada por el Instituto;



- VIII. Solicitar a las instituciones públicas, privadas o de participación estatal, los datos, documentos o informes que sean necesarios para la recopilación de información y operación del Sistema de Información;
- IX. Avalar y certificar los estudios que en materia de información estadística que realicen otras entidades públicas, privadas o sociales, siempre y cuando se encuentren dentro de los lineamientos y metodología establecidos por el Instituto. Si así lo solicita la parte interesada, podrá también otorgar su reconocimiento a dichos estudios;
- X. Definir, registrar y emitir la información estadística oficial;
- XI. Asesorar a las instituciones públicas y privadas sobre la instrumentación de los mecanismos técnicos necesarios para la elaboración o aplicación de normas técnicas, programas, sistemas, reglamentos, instructivos y procedimientos referentes a la información estadística;
- XII. Divulgar la información obtenida mediante la publicación y venta de libros, revistas, folletos, mapas, reproducciones en medios magnéticos o electrónicos especializados;
- XIII. Realizar actividades de capacitación, difusión, asesoría y consulta respecto de las materias de su competencia;
- XIV. Establecer el monto de las percepciones que deberán de cubrir los usuarios de sus servicios, con base en los convenios o contratos que hayan celebrado;
- XV. Proporcionar la información a los particulares que lo soliciten, de conformidad con la normatividad en materia de transparencia y acceso a la información pública;
- XVI. Celebrar los contratos, convenios, acuerdos y demás actos jurídicos que resulten necesarios para la realización de sus fines;
- XVII. Realizar estudios especiales que se le encomienden, con la finalidad de que ayuden a que el Ejecutivo del Estado determine la clasificación de sectores y áreas estratégicas;
- XVIII. Coordinarse con las autoridades federales y municipales para el cumplimiento del objeto de la presente ley;
- XIX. Elaborar su Reglamento interior;
- XX. Participar en auxilio y asesoría técnica a las autoridades competentes, en deslinde, descripción y trazo de los límites divisorios entre el Estado y las entidades colindantes, así como de los límites de los municipios que lo integran; y
- XXI. Las demás que resulten necesarias para la consecución de sus objetivos, así como las que se establezcan en otras disposiciones jurídicas aplicables.

#### PATRIMONIO.

El patrimonio del Instituto se integra por:

- I. Los bienes inmuebles y muebles que le asigne el Estado;
- II. Las aportaciones en numerario, servicios y subsidios que proporcione el Estado;
- III. Las aportaciones que perciba conforme a los convenios o contratos que celebre;
- IV. Los productos que obtenga por la prestación de sus servicios, las cantidades y comisiones que obtenga por los servicios que preste, las cuales se determinarán por la Junta de Gobierno, conforme a las disposiciones aplicables;
- V. Los bienes y derechos que adquiera por cualquier título;
- VI. Los rendimientos que obtenga de la inversión de sus recursos;
- VII. Los recursos que obtengan sus órganos auxiliares por la prestación de sus servicios; y
- VIII. Todos los demás bienes o derechos que perciba en el ejercicio de sus atribuciones.

La enajenación del patrimonio inmobiliario del Instituto sólo podrá realizarse mediante autorización expresa del Congreso del Estado.





## JUNTA DE GOBIERNO.

La Junta de Gobierno se integra por:

- I. El Secretario General de Gobierno o quien determine el Gobernador del Estado, quien la presidirá;
- II. El titular de las siguientes dependencias o a quien éste designe:
  - a) Secretaría de Desarrollo Económico;
  - b) Secretaría de Medio Ambiente y Desarrollo Territorial;
  - c) Secretaría del Sistema de Asistencia Social;
  - d) Secretaría de Innovación, Ciencia y Tecnología;
  - e) Secretaría de Planeación y Participación Ciudadana;
  - f) Secretaría de Infraestructura y Obra Pública;
- III. Una Secretaría Técnica, a cargo del Director General del Instituto, quien únicamente tendrá derecho a voz;
- IV. Representantes de tres Instituciones de Educación Superior de la entidad; y
- V. Representante de la delegación del estado de Jalisco del Instituto Nacional de Estadística y Geografía, a invitación del presidente de la Junta de Gobierno.

Cada uno de los integrantes titulares de la Junta de Gobierno designará un suplente para que asista en su representación en casos de ausencia, los integrantes de la Junta de Gobierno tendrán el carácter de miembros honoríficos sin derecho a percibir salario o remuneración alguna por el desempeño de esta función.

El presidente de la Junta de Gobierno, por sí o a propuesta del Director General del Instituto, puede invitar con derecho a voz a funcionarios públicos, representantes de los sectores privado, social o académico, o personas determinadas, cuando sea necesario para el desahogo de los asuntos de su competencia.

## CONSEJO CONSULTIVO

El Consejo Consultivo es un órgano auxiliar del Instituto, de carácter permanente, con el objeto de formular, estudiar y analizar información estadística y geográfica, presentar opiniones, recomendaciones y propuestas relativas a las atribuciones del Instituto, integrado por:

- I. Especialistas técnicos, académicos o de investigación en materia demográfica y social, económica y financiera, geográfica y ambiental, y de gobierno, seguridad pública e impartición de justicia, con la participación coordinada de sectores públicos y privados;
- II. Representantes de organismos no gubernamentales, organizaciones gremiales, organizaciones de profesionistas, instituciones académicas y sociedad en general vinculadas con la materia; y
- III. Los demás que establezca el Estatuto Orgánico.

Para la conformación del Consejo Consultivo, la Junta de Gobierno invitará a las instituciones académicas y de investigación del Estado, así como a dependencias federales, y organizaciones sociales especializadas en temas de información estadística.

La Junta de Gobierno privilegiará la pluralidad de instituciones y de áreas de conocimiento. El cargo de integrante del Consejo Consultivo será honorífico.

La integración y funcionamiento del Consejo Consultivo se determinará en el Reglamento.





El Director General del Instituto puede invitar, con derecho a voz, a personas determinadas, cuando lo considere pertinente para el desahogo de asuntos específicos.

#### ÓRGANO INTERNO DE CONTROL

La persona titular del órgano interno de control del Instituto será designada por el titular de la Contraloría del Estado, estará subordinado a ésta y su funcionamiento y atribuciones se sujetarán a las disposiciones que determine la Contraloría en el acuerdo o lineamientos que expida para tales efectos.

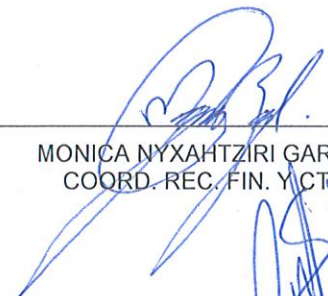
La estructura del Órgano Interno de Control será determinada por la Contraloría, así como por las Secretarías de Administración y de la Hacienda Pública, y deberá ajustarse a lo previsto por la Ley General de Responsabilidades Administrativas y la Ley de Responsabilidades Políticas y Administrativas del Estado de Jalisco, así como la Recomendación emitida por el Comité Coordinador del Sistema Estatal Anticorrupción sobre el Fortalecimiento Institucional de los Órganos Internos de Control.

Incapacidad

DULCE MARIA MACIEL BAUTISTA  
TÉCNICO ESPECIALIZADO



ERNESTO GASPAR CABRERA  
COORDINADOR GENERAL DE  
ADMINISTRACIÓN

  
MONICA NYXAHTZIRI GARCIA RANGEL  
COORD. REC. FIN. Y CTRL. PPTAL

  
AUGUSTO VALENCIA LÓPEZ  
DIRECTOR GENERAL

INSTITUTO DE INFORMACION ESTADISTICA Y GEOGRAFICA DEL ESTADO DE JALISCO

Estado Analítico de Ingresos

Del 1 de Enero al 30 de Junio de 2021

Rubro de Ingresos	Ingreso					Diferencia (6= 5 - 1)
	Estimado (1)	Ampliaciones y Reducciones (2)	Modificado (3= 1 + 2)	Devengado (4)	Recaudado (5)	
Impuestos	0	0	0	0	0	0
Cuotas y Aportaciones de Seguridad Social	0	0	0	0	0	0
Contribuciones de Mejoras	0	0	0	0	0	0
Derechos	0	0	0	0	0	0
Productos	0	0	0	0	0	0
Aprovechamientos	0	0	0	0	0	0
Ingresos por Venta de Bienes, Prestación de Servicios y Otros Ingresos	2,742,544	3,531,176	6,273,720	1,525,842	1,525,842	-1,216,702
Participaciones, Aportaciones, Convenios, Incentivos Derivados de la Colaboración Fiscal y Fondos Distintos de Aportaciones	0	0	0	0	0	0
Transferencias, Asignaciones, Subsidios y Subvenciones, y Pensiones y Jubilaciones	34,597,260	0	34,597,260	17,563,224	17,563,224	-17,034,036
Ingresos Derivados de Financiamientos	0	0	0	0	0	0
<b>Total</b>	<b>37,339,804</b>	<b>3,531,176</b>	<b>40,870,980</b>	<b>19,089,066</b>	<b>19,089,066</b>	<b>-18,250,738</b>
				Ingresos excedentes <sup>3</sup>		

Estado Analítico de Ingresos. Por Fuente de Financiamiento	Ingreso					Diferencia (6= 5 - 1)
	Estimado (1)	Ampliaciones y Reducciones (2)	Modificado (3= 1 + 2)	Devengado (4)	Recaudado (5)	
Ingresos del Poder Ejecutivo Federal o Estatal y de los Municipios	0	0	0	0	0	0
Impuestos	0	0	0	0	0	0
Cuotas y Aportaciones de Seguridad Social	0	0	0	0	0	0
Contribuciones de Mejoras	0	0	0	0	0	0
Derechos	0	0	0	0	0	0
Productos	0	0	0	0	0	0
Aprovechamientos	0	0	0	0	0	0
Participaciones, Aportaciones, Convenios, Incentivos Derivados de la Colaboración Fiscal y Fondos Distintos de Aportaciones	0	0	0	0	0	0
Transferencias, Asignaciones, Subsidios y Subvenciones, y Pensiones y Jubilaciones	0	0	0	0	0	0
Ingresos de los Entes Públicos de los Poderes Legislativo y Judicial, de los Órganos Autónomos y del Sector Paraestatal o Paramunicipal, así como de las Empresas Productivas del Estado	0	0	0	0	0	0
Cuotas y Aportaciones de Seguridad Social	0	0	0	0	0	0
Productos	0	0	0	0	0	0
Ingresos por Venta de Bienes, Prestación de Servicios y Otros Ingresos	2,742,544	3,531,176	6,273,720	1,525,842	1,525,842	-1,216,702
Transferencias, Asignaciones, Subsidios y Subvenciones, y Pensiones y Jubilaciones	34,597,260	0	34,597,260	17,563,224	17,563,224	-17,034,036
Ingresos derivados de financiamiento	0	0	0	0	0	0
Ingresos Derivados de Financiamientos	0	0	0	0	0	0
<b>Total</b>	<b>37,339,804</b>	<b>3,531,176</b>	<b>40,870,980</b>	<b>19,089,066</b>	<b>19,089,066</b>	<b>-18,250,738</b>
				Ingresos excedentes		

**Incapacidad**  
DULCE MARIA MARCELO BAUTISTA  
TÉCNICO ESPECIALIZADO EN CONTABILIDAD

ERNESTO CASAR CASARRERA  
COORDINADOR GENERAL DE ADMINISTRACIÓN

MÓNICA NÚÑEZ GARCÍA RANGEL  
COORD. REC. FIN. Y CTRL. PPTAL

AUGUSTO VALENCIA LOPEZ  
DIRECTOR GENERAL



INSTITUTO DE INFORMACION ESTADISTICA Y GEOGRAFICA DEL ESTADO DE JALISCO  
Estado Analítico del Ejercicio del Presupuesto de Egresos  
Clasificación Administrativa  
Del 1 de Enero al 30 de Junio de 2021

Concepto	Egresos				Pagado	Subejercicio
	Aprobado	Ampliaciones/ (Reducciones)	Modificado	Devengado		
	1	2	3 = (1 + 2)	4	5	6 = (3 - 4)
<b>Sin Ramo/Dependencia</b>						
DIRECCION GENERAL	\$37,339,804	\$3,531,176	\$40,870,980	\$17,257,104	\$16,763,989	\$23,613,876
DIRECCIÓN DE LA COORDINACIÓN DEL SISTEMA DE INFORMACIÓN	\$2,879,907	\$13,476	\$2,893,383	\$1,347,831	\$1,333,244	\$1,545,553
DIRECCIÓN DE INFORMACIÓN ESTADÍSTICA DEMOGRÁFICA Y SOCIAL	\$3,276,094	\$10,676	\$3,286,770	\$1,622,108	\$1,588,396	\$1,664,661
DIRECCIÓN DE INFORMACIÓN ESTADÍSTICA ECONÓMICO Y FINANCIERA	\$2,295,979	\$6,952	\$2,302,931	\$1,117,913	\$1,079,681	\$1,185,018
DIRECCIÓN DE INFORMACIÓN ESTADÍSTICA GEOGRÁFICA AMBIENTAL	\$2,754,496	\$3,476	\$2,757,972	\$1,372,826	\$1,355,816	\$1,385,146
DIRECCIÓN DE INFORMACIÓN ESTADÍSTICA DE GOBIERNO, SEGURIDAD PÚBLICA E IMPARTICIÓN DE JUSTICIA	\$3,173,027	\$6,952	\$3,179,979	\$1,575,375	\$1,526,308	\$1,604,604
COORDINACIÓN GENERAL DE TECNOLOGÍAS DE LA INFORMACIÓN	\$3,780,167	\$3,476	\$3,783,643	\$1,542,957	\$1,528,659	\$2,240,686
COORDINACIÓN GENERAL DE ASUNTOS JURÍDICOS	\$3,760,173	\$505,476	\$4,265,649	\$1,740,280	\$1,699,569	\$2,525,369
COORDINACIÓN GENERAL DE ADMINISTRACIÓN	\$2,185,351	\$286,952	\$2,472,304	\$1,055,375	\$1,042,397	\$1,416,929
COORDINACIÓN GENERAL DE ORGANIZACIÓN Y PLANEACIÓN	\$9,918,040	\$2,672,881	\$12,590,921	\$4,341,411	\$4,089,069	\$8,249,510
ÓRGANO INTERNO DE CONTROL	\$2,293,818	\$17,381	\$2,311,199	\$1,149,631	\$1,133,914	\$1,161,568
	\$1,022,752	\$3,476	\$1,026,229	\$391,397	\$386,936	\$634,832
<b>Total del Gasto</b>	<b>\$37,339,804</b>	<b>\$3,531,176</b>	<b>\$40,870,980</b>	<b>\$17,257,104</b>	<b>\$16,763,989</b>	<b>\$23,613,876</b>

*Locapacidad*  
DULCE MARIA MACIEL BAUTISTA  
TÉCNICO ESPECIALIZADO EN CONTABILIDAD  
*[Firma]*  
ERNESTO GASPAR CABRERA  
COORDINADOR GENERAL DE ADMINISTRACIÓN

*[Firma]*  
MONICA NYXAHTZAR GARCIA RANGEL  
COORD. REG. EN. Y CTRL. PATAL  
*[Firma]*  
AUGUSTO VALENCIA LÓPEZ  
DIRECTOR GENERAL



**INSTITUTO DE INFORMACION ESTADISTICA Y GEOGRAFICA DEL ESTADO DE JALISCO**  
**Estado Analítico del Ejercicio del Presupuesto de Egresos**  
**Clasificación Económica (por Tipo de Gasto)**  
**Del 1 de Enero al 30 de Junio de 2021**

Concepto	Egresos					Subejercicio
	Aprobado 1	Ampliaciones/ (Reducciones) 2	Modificado 3 = (1 + 2)	Devengado 4	Pagado 5	
Gasto Corriente	35,995,612	3,450,868	39,446,480	16,877,129	16,384,013	22,569,351
Gasto de Capital	1,344,192	80,308	1,424,500	379,975	379,975	1,044,525
Amortización de la Deuda y Disminución de Pasivos	0	0	0	0	0	0
Pensiones y Jubilaciones	0	0	0	0	0	0
Participaciones	0	0	0	0	0	0
<b>Total del Gasto</b>	<b>37,339,804</b>	<b>3,531,176</b>	<b>40,870,980</b>	<b>17,257,104</b>	<b>16,763,989</b>	<b>23,613,876</b>

*Incapacidad*  
 DULCE MARIA MACIEL BAUTISTA  
 TÉCNICO ESPECIALIZADO EN CONTABILIDAD

ERNESTO GASPAR CABRERA  
 COORDINADOR GENERAL DE ADMINISTRACIÓN

MONICA NYXATZIRI GARCÍA RANGEL  
 COORD. REC. FIN. Y CTRL. PPTAL

AUGUSTO VALENCIA LÓPEZ  
 DIRECTOR GENERAL

INSTITUTO DE INFORMACION ESTADISTICA Y GEOGRAFICA DEL ESTADO DE JALISCO  
Estado Analítico del Ejercicio del Presupuesto de Egresos  
Clasificación por Objeto del Gasto (Capítulo y Concepto)  
Del 1 de Enero al 30 de Junio de 2021

Concepto	Egresos					Subejercicio
	Aprobado	Ampliaciones/ (Reducciones)	Modificado	Devengado	Pagado	
	1	2	3 = (1 + 2)	4	5	6 = (3 + 4)
<b>Servicios Personales</b>	<b>31,784,578</b>	<b>1,590,450</b>	<b>33,375,028</b>	<b>14,864,274</b>	<b>14,596,541</b>	<b>18,510,754</b>
Remuneraciones al Personal de Carácter Permanente	18,569,928	43,200	18,613,128	9,156,974	9,156,974	9,456,154
Remuneraciones al Personal de Carácter Transitorio	1,988,706	368,008	2,356,714	892,343	892,343	1,464,371
Remuneraciones Adicionales y Especiales	2,957,801	6,600	2,964,401	1,402,522	1,201,157	1,561,879
Seguridad Social	5,129,590	15,425	5,145,015	2,479,726	2,413,357	2,665,290
Otras Prestaciones Sociales y Económicas	576,280	608,720	1,185,000	0	0	1,185,000
Previsiones	473,000	540,722	1,013,722	0	0	1,013,722
Pago de Estímulos a Servidores Públicos	2,089,273	7,775	2,097,048	932,710	932,710	1,164,338
<b>Materiales y Suministros</b>	<b>493,682</b>	<b>97,000</b>	<b>590,682</b>	<b>303,091</b>	<b>303,091</b>	<b>287,591</b>
Materiales de Administración, Emisión de Documentos y Artículos Oficiales	235,182	95,000	330,182	219,395	219,395	110,787
Alimentos y Utensilios	21,000	0	21,000	10,516	10,516	10,484
Materias Primas y Materiales de Producción y Comercialización	0	0	0	0	0	0
Materiales y Artículos de Construcción y de Reparación	50,500	0	50,500	36,535	36,535	13,965
Productos Químicos, Farmacéuticos y de Laboratorio	3,000	0	3,000	473	473	2,528
Combustibles, Lubricantes y Aditivos	88,000	0	88,000	30,430	30,430	57,570
Vestuario, Blancos, Prendas de Protección y Artículos Deportivos	9,000	0	9,000	0	0	9,000
Materiales y Suministros Para Seguridad	0	0	0	0	0	0
Herramientas, Refacciones y Accesorios Menores	87,000	2,000	89,000	5,742	5,742	83,258
<b>Servicios Generales</b>	<b>3,535,344</b>	<b>595,200</b>	<b>4,130,544</b>	<b>1,689,764</b>	<b>1,464,382</b>	<b>2,440,779</b>
Servicios Básicos	679,656	67,000	746,656	339,145	339,145	407,511
Servicios de Arrendamiento	0	0	0	0	0	0
Servicios Profesionales, Científicos, Técnicos y Otros Servicios	628,337	1,700	630,037	332,319	106,937	297,718
Servicios Financieros, Bancarios y Comerciales	258,500	0	258,500	177,464	177,464	81,036
Servicios de Instalación, Reparación, Mantenimiento y Conservación	990,659	236,000	1,226,659	502,107	502,107	724,552
Servicios de Comunicación Social y Publicidad	30,000	0	30,000	4,384	4,384	25,616
Servicios de Traslado y Viáticos	184,500	15,000	199,500	2,051	2,051	197,449
Servicios Oficiales	5,000	0	5,000	1,245	1,245	3,755
Otros Servicios Generales	758,692	275,500	1,034,192	331,050	331,050	703,142
<b>Transferencias, Asignaciones, Subsidios y Otras Ayudas</b>	<b>203,700</b>	<b>1,146,526</b>	<b>1,350,226</b>	<b>20,000</b>	<b>20,000</b>	<b>1,330,226</b>
Transferencias Internas y Asignaciones al Sector Público	0	0	0	0	0	0
Transferencias al Resto del Sector Público	0	0	0	0	0	0
Subsidios y Subvenciones	0	0	0	0	0	0
Ayudas Sociales	203,700	1,146,526	1,350,226	20,000	20,000	1,330,226
Pensiones y Jubilaciones	0	0	0	0	0	0
Transferencias a Fideicomisos, Mandatos y Otros Análogos	0	0	0	0	0	0
Transferencias a la Seguridad Social	0	0	0	0	0	0
Donativos	0	0	0	0	0	0
Transferencias al Exterior	0	0	0	0	0	0
<b>Bienes Muebles, Inmuebles e Intangibles</b>	<b>1,322,500</b>	<b>102,000</b>	<b>1,424,500</b>	<b>379,975</b>	<b>379,975</b>	<b>1,044,525</b>
Mobiliario y Equipo de Administración	637,600	0	637,600	28,945	28,945	608,655
Mobiliario y Equipo Educacional y Recreativo	30,000	0	30,000	29,659	29,659	341
Equipo e Instrumental Médico y de Laboratorio	0	0	0	0	0	0
Vehículos y Equipo de Transporte	578,900	0	578,900	278,900	278,900	300,000
Equipo de Defensa y Seguridad	0	0	0	0	0	0
Maquinaria, Otros Equipos y Herramientas	39,000	5,000	44,000	33,990	33,990	10,010
Activos Biológicos	0	0	0	0	0	0
Bienes Inmuebles	0	0	0	0	0	0
Activos Intangibles	37,000	97,000	134,000	8,481	8,481	125,519
<b>Inversión Pública</b>	<b>0</b>	<b>0</b>	<b>0</b>	<b>0</b>	<b>0</b>	<b>0</b>
Obra Pública en Bienes de Dominio Público	0	0	0	0	0	0
Obra Pública en Bienes Propios	0	0	0	0	0	0
Proyectos Productivos y Acciones de Fomento	0	0	0	0	0	0
<b>Inversiones Financieras y Otras Provisiones</b>	<b>0</b>	<b>0</b>	<b>0</b>	<b>0</b>	<b>0</b>	<b>0</b>
Inversiones Para el Fomento de Actividades Productivas	0	0	0	0	0	0
Acciones y Participaciones de Capital	0	0	0	0	0	0
Compra de Títulos y Valores	0	0	0	0	0	0
Concesión de Préstamos	0	0	0	0	0	0
Inversiones en Fideicomisos, Mandatos y Otros Análogos	0	0	0	0	0	0
Otras Inversiones Financieras	0	0	0	0	0	0
Provisiones para Contingencias y Otras Erogaciones Especiales	0	0	0	0	0	0
<b>Participaciones y Aportaciones</b>	<b>0</b>	<b>0</b>	<b>0</b>	<b>0</b>	<b>0</b>	<b>0</b>
Participaciones	0	0	0	0	0	0
Aportaciones	0	0	0	0	0	0
Convenios	0	0	0	0	0	0
<b>Deuda Pública</b>	<b>0</b>	<b>0</b>	<b>0</b>	<b>0</b>	<b>0</b>	<b>0</b>
Amortización de la Deuda Pública	0	0	0	0	0	0
Intereses de la Deuda Pública	0	0	0	0	0	0
Comisiones de la Deuda Pública	0	0	0	0	0	0
Gastos de la Deuda Pública	0	0	0	0	0	0
Costo por Coberturas	0	0	0	0	0	0
Apoyos Financieros	0	0	0	0	0	0
Adeudos de Ejercicios Fiscales Anteriores (Adefas)	0	0	0	0	0	0
<b>Total del Gasto</b>	<b>37,339,804</b>	<b>3,531,176</b>	<b>40,870,980</b>	<b>17,257,104</b>	<b>16,763,989</b>	<b>23,613,876</b>

DULCE MARIA MACIEL BAUTISTA  
TÉCNICO ESPECIALIZADO EN CONTABILIDAD

ERNESTO GASPÁR CABRERA  
COORDINADOR GENERAL DE ADMINISTRACIÓN

MONICA NYXHTZIRI GARCIA RANGEL  
COORD. REG. FIN. Y CTRL. PPTAL

AUGUSTO VALENCIA LÓPEZ  
DIRECTOR GENERAL



INSTITUTO DE INFORMACION ESTADISTICA Y GEOGRAFICA DEL ESTADO DE JALISCO  
Estado Analítico del Ejercicio del Presupuesto de Egresos  
Clasificación Funcional (Finalidad y Función)  
Del 1 de Enero al 30 de Junio de 2021

Concepto	Egresos					Subejercicio 6 = (3 + 4)
	Aprobado 1	Ampliaciones/ (Reducciones) 2	Modificado 3 = (1 + 2)	Devengado 4	Pagado 5	
Gobierno	37,339,804	3,531,176	40,870,980	17,257,104	16,763,989	23,613,876
Legislación			0			0
Justicia			0			0
Coordinación de la Política de Gobierno			0			0
Relaciones Exteriores			0			0
Asuntos Financieros y Hacendarios			0			0
Seguridad Nacional			0			0
Asuntos de Orden Público y de Seguridad Interior			0			0
Otros Servicios Generales	37,339,804	3,531,176	40,870,980	17,257,104	16,763,989	23,613,876
Desarrollo Social	0	0	0	0	0	0
Protección Ambiental			0			0
Vivienda y Servicios a la Comunidad			0			0
Salud			0			0
Recreación, Cultura y Otras Manifestaciones Sociales			0			0
Educación			0			0
Protección Social			0			0
Otros Asuntos Sociales			0			0
Desarrollo Económico	0	0	0	0	0	0
Asuntos Económicos, Comerciales y Laborales en General			0			0
Agropecuaria, Silvicultura, Pesca y Caza			0			0
Combustibles y Energía			0			0
Minería, Manufacturas y Construcción			0			0
Transporte			0			0
Comunicaciones			0			0
Turismo			0			0
Ciencia, Tecnología e Innovación			0			0
Otras Industrias y Otros Asuntos Económicos			0			0
Otras no Clasificadas en Funciones Anteriores	0	0	0	0	0	0
Transacciones de la Deuda Pública / Costo Financiero de la Deuda			0			0
Transferencias, Participaciones y Aportaciones entre Diferentes Niveles y Ordenes de Gobierno			0			0
Saneamiento del Sistema Financiero			0			0
Adeudos de Ejercicios Fiscales Anteriores			0			0
<b>Total del Gasto</b>	<b>37,339,804</b>	<b>3,531,176</b>	<b>40,870,980</b>	<b>17,257,104</b>	<b>16,763,989</b>	<b>23,613,876</b>

*Incapacidad*  
DULCE MARIA MACIEL BAUTISTA  
TÉCNICO ESPECIALIZADO EN CONTABILIDAD

MONICA NIXON HERRERA GARCIA RANGEL  
COORD. REC. FIN. Y CTRL. PFTAL

EDUARDO CASPAR CABRERA  
COORDINADOR GENERAL DE ADMINISTRACIÓN

AUGUSTO VALENCIA LÓPEZ  
DIRECTOR GENERAL




**INSTITUTO DE INFORMACION ESTADISTICA Y GEOGRAFICA DEL ESTADO DE JALISCO**  
**Endeudamiento Neto**  
**Del 1 de Enero al 30 de Junio de 2021**

Identificación de Crédito o Instrumento	Contratación/Colocación	Amortización	Endeudamiento Neto
	A	B	C = A - B
<b>Creditos Bancarios</b>			
			0
			0
			0
			0
			0
			0
			0
			0
			0
			0
<b>Total Créditos Bancarios</b>	<b>0</b>	<b>0</b>	<b>0</b>
<b>Otros Instrumentos de Deuda</b>			
			0
			0
			0
			0
			0
			0
			0
			0
			0
<b>Total Otros Instrumentos de Deuda</b>	<b>0</b>	<b>0</b>	<b>0</b>
<b>TOTAL</b>	<b>0</b>	<b>0</b>	<b>0</b>

*Incapacidad*

DULCE MARIA MACIEL BAUTISTA  
TÉCNICO ESPECIALIZADO EN CONTABILIDAD

  
ERNESTO GASPAR CABRERA  
COORDINADOR GENERAL DE ADMINISTRACIÓN

  
MONICA NYXAHTZIRI GARCÍA RANGÉL  
COORD. REC. FIN. Y CTRL. PPTAL

  
AUGUSTO VALENCIA LÓPEZ  
DIRECTOR GENERAL

INSTITUTO DE INFORMACION ESTADISTICA Y GEOGRAFICA DEL ESTADO DE JALISCO

Intereses de la Deuda

Del 1 de Enero al 30 de Junio de 2021

Identificación de Crédito o Instrumento	Devengado	Pagado
Créditos Bancarios		
Total de intereses de Créditos Bancarios	0	0
Otros Instrumentos de Deuda		
Total de intereses de Otros Instrumentos de Deuda	0	0
TOTAL	0	0

*Incapacidad*

DULCE MARIA MACIEL BAUTISTA  
TÉCNICO ESPECIALIZADO EN CONTABILIDAD

*[Signature]*

ERNESTO GASPAR CABRERA  
COORDINADOR GENERAL DE ADMINISTRACIÓN

*[Signature]*  
MONICA NYXAHTZIRI GARCIA RANGEL  
COORD. REC. FIN. Y CTRL. PPTAL

*[Signature]*  
AUGUSTO VALENCIA LÓPEZ  
DIRECTOR GENERAL



**INSTITUTO DE INFORMACION ESTADISTICA Y GEOGRAFICA DEL ESTADO DE JALISCO**  
Indicadores de Postura Fiscal  
Del 1 de Enero al 30 de Junio de 2021

Concepto	Estimado	Devengado	Pagado <sup>3</sup>
<b>I. Ingresos Presupuestarios (I=1+2)</b>	37,339,804	19,089,066	19,089,066
1. Ingresos del Gobierno de la Entidad Federativa <sup>1</sup>	0	0	0
2. Ingresos del Sector Paraestatal <sup>1</sup>	37,339,804	19,089,066	19,089,066
<b>II. Egresos Presupuestarios (II=3+4)</b>	37,339,804	17,257,104	16,763,989
3. Egresos del Gobierno de la Entidad Federativa <sup>2</sup>	0	0	0
4. Egresos del Sector Paraestatal <sup>2</sup>	37,339,804	17,257,104	16,763,989
<b>III. Balance Presupuestario (Superávit o Déficit) (III = I - II)</b>	0	1,831,962	2,325,078

Concepto	Estimado	Devengado	Pagado <sup>3</sup>
<b>III. Balance presupuestario (Superávit o Déficit)</b>	0	1,831,962	2,325,078
<b>IV. Intereses, Comisiones y Gastos de la Deuda</b>	0	0	0
<b>V. Balance Primario (Superávit o Déficit) (V= III - IV)</b>	0	1,831,962	2,325,078

Concepto	Estimado	Devengado	Pagado <sup>3</sup>
<b>A. Financiamiento</b>	0	0	0
<b>B. Amortización de la deuda</b>	0	0	0
<b>C. Endeudamiento ó desendeudamiento (C = A - B)</b>	0	0	0

1. Los Ingresos que se presentan son los ingresos presupuestarios totales sin incluir los ingresos por financiamientos. Los Ingresos del Gobierno de la Entidad Federativa corresponden a los del Poder Ejecutivo, Legislativo Judicial y Autónomos

2. Los egresos que se presentan son los egresos presupuestarios totales sin incluir los egresos por amortización. Los egresos del Gobierno de la Entidad Federativa corresponden a los del Poder Ejecutivo, Legislativo, Judicial y Órganos Autónomos

3. Para Ingresos se reportan los ingresos recaudados; para egresos se reportan los egresos pagados

*Incapacidad*

DULCE MARIA MACIEL BAUTISTA  
TÉCNICO ESPECIALIZADO EN CONTABILIDAD

ERNESTO GASPAR CABRERA

COORDINADOR GENERAL DE ADMINISTRACIÓN

MONICA NYXAHTZIRI GARCÍA RANGEL  
COORD. REC. FIN. Y CTRL. PPTAL

AUGUSTO VALENCIA LÓPEZ  
DIRECTOR GENERAL

INSTITUTO DE INFORMACION ESTADISTICA Y GEOGRAFICA DEL ESTADO DE JALISCO

Gasto por Categoría Programática

Del 1 de Enero al 30 de Junio de 2021

Concepto	Egresos					Subejercicio 6 = ( 3 - 4 )
	Aprobado 1	Ampliaciones/ (Reducciones) 2	Modificado 3 = (1 + 2)	Devengado 4	Pagado 5	
Programas	37,339,804	3,531,176	40,870,980	17,257,104	16,763,989	23,613,876
Subsidios: Sector Social y Privado o Entidades Federativas y Municipios	0	0	0	0	0	0
Sujetos a Reglas de Operación	0	0	0	0	0	0
Otros Subsidios	0	0	0	0	0	0
Desempeño de las Funciones	0	0	0	0	0	0
Prestación de Servicios Públicos	0	0	0	0	0	0
Provisión de Bienes Públicos	0	0	0	0	0	0
Planeación, seguimiento y evaluación de políticas públicas	0	0	0	0	0	0
Promoción y fomento	0	0	0	0	0	0
Regulación y supervisión	0	0	0	0	0	0
Funciones de las Fuerzas Armadas (Únicamente Gobierno Federal)	0	0	0	0	0	0
Específicos	0	0	0	0	0	0
Proyectos de Inversión	0	0	0	0	0	0
Administrativos y de Apoyo	37,339,804	3,531,176	40,870,980	17,257,104	16,763,989	23,613,876
Apoyo al proceso presupuestario y para mejorar la eficiencia institucional	0	0	0	0	0	0
Apoyo a la función pública y al mejoramiento de la gestión	37,339,804	3,531,176	40,870,980	17,257,104	16,763,989	23,613,876
Operaciones ajenas	0	0	0	0	0	0
Compromisos	0	0	0	0	0	0
Obligaciones de cumplimiento de resolución jurisdiccional	0	0	0	0	0	0
Desastres Naturales	0	0	0	0	0	0
Pensiones y jubilaciones	0	0	0	0	0	0
Aportaciones a la seguridad social	0	0	0	0	0	0
Aportaciones a fondos de estabilización	0	0	0	0	0	0
Aportaciones a fondos de inversión y reestructura de pensiones	0	0	0	0	0	0
Programas de Gasto Federalizado (Gobierno Federal)	0	0	0	0	0	0
Gasto Federalizado	0	0	0	0	0	0
Participaciones a entidades federativas y municipios	0	0	0	0	0	0
Costo financiero, deuda o apoyos a deudores y ahorradores de la banca	0	0	0	0	0	0
Adeudos de ejercicios fiscales anteriores	0	0	0	0	0	0
<b>Total del Gasto</b>	<b>37,339,804</b>	<b>3,531,176</b>	<b>40,870,980</b>	<b>17,257,104</b>	<b>16,763,989</b>	<b>23,613,876</b>

**Incapacidad**  
DULCE MARIA MACIEL BAUNISTA  
TÉCNICO ESPECIALIZADO EN CONTABILIDAD

ERNESTO GASPÁR CÁDENA  
COORDINADOR GENERAL DE ADMINISTRACIÓN

MÓNICA NYXAHITZIRI GARCÍA RANGEL  
COORD. REC. FIN. Y CTRL. PATRIM.

AUGUSTO VALENCIA LÓPEZ  
DIRECTOR GENERAL



INSTITUTO DE INFORMACION ESTADISTICA Y GEOGRAFICA  
Programas y Proyectos de Inversión  
Del 1 de enero al 30 de junio de 2021

EN EL INSTITUTO DE INFORMACION ESTADISTICA Y GEOGRAFICA DEL ESTADO DE JALISCO AL CIERRE DEL PERIODO  
NO CUENTA CON PROGRAMAS Y PROYECTOS DE INVERSIÓN SEGÚN SE EXPLICA EN LAS NOTAS FINANCIERAS.

*Incapacidad*  
\_\_\_\_\_  
DULCE MARIA MACIEL BAUTISTA  
TÉCNICO ESPECIALIZADO EN  
CONTABILIDAD

*[Signature]*  
\_\_\_\_\_  
ERNESTO GASPAR CABRERA  
COORDINADOR GENERAL DE  
ADMINISTRACIÓN

*[Signature]*  
\_\_\_\_\_  
MONICA NYXAHTZIRI GARCÍA RANGEL  
COORD. REC. FIN. Y CTRL. PPTAL

*[Signature]*  
\_\_\_\_\_  
AUGUSTO VALENCIA LÓPEZ  
DIRECTOR GENERAL

REPORTES MENSUALES DE JUNIO 2021 DEL PROGRAMA PRESUPUESTARIO 083.  
ADMINISTRACIÓN EFICIENTE, LEGAL, ÍNTEGRA Y TRANSPARENTE.

Nivel	Resumen (Objetivo)	Indicador	Instituto de Información Estadística y Geográfica del Estado de Jalisco (IIEG)												avance dic.	LOGRO ANUAL	Observaciones
Fin	Contribuir al incremento de las capacidades de la gestión pública estatal para alcanzar con eficiencia, integridad y transparencia los resultados establecidos en el Plan Estatal de Gobernanza y Desarrollo, a través de la incorporación de procesos de participación ciudadana, profesionalización del servicio civil, innovación, control interno, monitoreo y evaluación.	Posición en el Salinides Gobiernos Eficientes y Eficaces del Índice de Competitividad, IMCO	3	0.00	0.00	0.00	0.00	0.00	0.00	0.00	0.00	0.00	0.00	0.00	0.00	0.00	
Propósito	Impulsar la transformación digital en Jalisco, dentro y fuera del gobierno. Lo anterior mediante el desarrollo y el uso de las tecnologías de la información y comunicación, así como la capacitación y el fortalecimiento de los recursos humanos, para garantizar la inclusión universal y su conectividad.	Servicios en línea incorporados en los procesos de gestión pública para facilitar y agilizar trámites.	179	0.00	0.00	0.00	0.00	0.00	0.00	0.00	0.00	0.00	0.00	0.00	0.00	0.00	
Componente	06- Acciones de soporte brindadas para garantizar la gestión jurídica, administrativa, organizacional y financiera de los comités.	Total de actividades de eficiencia administrativa, organizacional y financiera.	11126	932.00	895.00	944.00	924.00	972.00	974.00	937.00	890.00	919.00	917.00	944.00	943.00	0.00	5545.00
Actividad	06-01 Atención y seguimiento a la representación legal del IIEG.	Total en venenos categorizados representados al IIEG.	26	0.00	0.00	0.00	0.00	7.00	10.00	0.00	0.00	0.00	0.00	6.00	0.00	0.00	17.00
Actividad	06-02 Atención y seguimiento de asuntos judiciales.	Total de asuntos judiciales atendidos con efectividad.	96	4.00	3.00	8.00	15.00	4.00	10.00	8.00	4.00	8.00	10.00	4.00	8.00	0.00	67.00
Actividad	06-03 Atención y seguimiento a asuntos de transparencia y acceso a la información.	Total de requerimientos de transparencia atendidos.	360	30.00	20.00	30.00	35.00	30.00	30.00	30.00	23.00	30.00	31.00	30.00	30.00	0.00	107.00
Actividad	06-04 Control administrativo y desarrollo de los servidores públicos.	Total de movimientos del personal ante diferentes instancias y capacitaciones programadas.	89	7.00	7.00	7.00	7.00	8.00	7.00	7.00	7.00	7.00	7.00	8.00	0.00	0.00	43.00
Actividad	06-05 Administración y suministro de materiales y servicios para el adecuado funcionamiento del Instituto.	Total de solicitudes de materiales y servicios atendidas.	201	11.00	12.00	21.00	20.00	24.00	23.00	15.00	14.00	16.00	20.00	18.00	17.00	0.00	106.00
Actividad	06-06 Control presupuestal y financiero conforme a la normatividad vigente.	Total de estados financieros elaborados.	12	1.00	1.00	1.00	1.00	1.00	1.00	1.00	1.00	1.00	1.00	1.00	1.00	0.00	6.00
Actividad	06-07 Firma de Convenios del IIEG con instituciones.	Total de convenios firmados.	10	0.00	0.00	0.00	0.00	2.00	3.00	0.00	0.00	0.00	0.00	1.00	0.00	0.00	4.00
Actividad	06-08 Implementación del programa de mejoramiento organizacional.	Total de servicios organizacionales brindados.	63	0.00	0.00	0.00	0.00	16.00	15.00	0.00	0.00	0.00	0.00	15.00	0.00	0.00	31.00
Actividad	06-09 Ejecución del plan de mantenimiento y administración en infraestructura tecnológica.	Total de horas con disponibilidad de los servicios tecnológicos.	6912	576.00	576.00	576.00	574.00	576.00	576.00	576.00	576.00	576.00	576.00	576.00	576.00	0.00	3456.00
Actividad	06-10 Base de datos actualizadas del Inventario tecnológico del IIEG.	Total de equipo tecnológico inventariado.	180	180.00	180.00	180.00	180.00	180.00	180.00	180.00	180.00	180.00	180.00	180.00	180.00	0.00	1080.00
Actividad	06-11 Atención de solicitudes de soporte técnico a usuarios.	Total de servicios de soporte técnico.	960	100.00	79.00	100.00	65.00	100.00	96.00	100.00	61.00	80.00	66.00	80.00	60.00	0.00	436.00
Actividad	06-12 Solicitudes de información estadística y geográfica recibidas y atendidas.	Total de solicitudes de información estadística y geográfica atendidas.	237	19.00	15.00	21.00	27.00	20.00	21.00	20.00	20.00	21.00	26.00	20.00	18.00	0.00	132.00
Componente	07- Acciones de seguimiento a la función del Instituto.	Total de acciones de seguimiento realizadas.	84	1.00	1.00	0.00	0.00	19.00	20.00	1.00	1.00	0.00	0.00	13.00	18.00	0.00	40.00
Actividad	07-01 Elaboración de informes de evaluación en materia de Control Interno.	Total de informes de evaluación en materia de Control Interno.	4	1.00	1.00	0.00	0.00	0.00	0.00	1.00	1.00	0.00	0.00	0.00	0.00	0.00	2.00
Actividad	07-02 Planeación, ejecución, informes y seguimiento de auditorías.	Total de actividades para el ejercicio de auditorías realizadas.	4	0.00	0.00	0.00	0.00	0.00	0.00	0.00	0.00	0.00	0.00	0.00	0.00	0.00	0.00
Actividad	07-03 Seguimiento y vigilancia de las actividades adicionales para el	Total de actividades adicionales programadas.	71	0.00	0.00	0.00	0.00	19.00	20.00	0.00	0.00	0.00	0.00	13.00	18.00	0.00	38.00

MÓNICA NYXANTZIRI GARCÍA RANGEL  
COORDINACIÓN DE RECURSOS FINANCIEROS  
Y CONTROL PRESUPUESTAL

ERNESTO GASPAR CABRERA  
COORDINACIÓN GENERAL  
DE ADMINISTRACIÓN

**SERGIO ZAVALA MERCADO**  
COORDINACIÓN GENERAL DE  
ORGANIZACIÓN Y PLANEACIÓN

AUGUSTO VALENCIA LÓPEZ  
DIRECCIÓN GENERAL



REPORTE MENSUAL MES DE JUNIO 2021 DEL PROGRAMA PRESUPUESTARIO 079.

DECISIONES ESTRATÉGICAS CON INFORMACIÓN ESTRATÉGICA																													
Instituto de Información Estadística y Geográfica del Estado de Jalisco (IIEG)																													
Nivel	Resumen (Objetivo)	Indicador	META ANUAL	avance enero	meta febrero	avance febrero	meta marzo	avance marzo	meta abril	avance abril	meta mayo	avance mayo	meta junio	avance junio	meta julio	avance julio	meta agosto	avance agosto	meta sept.	avance sept.	meta oct.	avance oct.	meta nov.	avance nov.	meta dic.	avance dic.	LOGRO ANUAL	Observaciones	
Fin	Contribuir al incremento de las capacidades de la gestión pública estatal para alcanzar con eficiencia, integridad y transparencia los resultados establecidos en el Plan Estatal de Gobernanza y Desarrollo, a través de la incorporación de procesos de participación ciudadana, profesionalización del servicio civil, innovación, control interno, monitoreo y evaluación.	Posición en el Subíndice Gobiernos Eficientes y Éticos del Índice de Competitividad, IMCO	3	0.00	0.00	0.00	0.00	0.00	0.00	0.00	0.00	0.00	0.00	0.00	0.00	0.00	0.00	0.00	0.00	0.00	0.00	0.00	0.00	0.00	0.00	0.00			
Propósito	Impulsar la transformación digital en Jalisco, dentro y fuera del gobierno. Lo anterior mediante el desarrollo y el uso de las tecnologías de la información y comunicación en la administración pública para ser un gobierno innovador, de datos abiertos y con servicios eficientes, así como a través de la promoción de una estrategia digital en los sectores social, productivo y académico para garantizar la inclusión universal y su conectividad.	Servicios en línea incorporados para facilitar y agilizar trámites.	179	0.00	0.00	0.00	0.00	0.00	0.00	0.00	0.00	0.00	0.00	0.00	0.00	0.00	0.00	0.00	0.00	0.00	0.00	0.00	0.00	0.00	0.00	0.00			
Componente	01 Estudios de información estadística y geográfica realizados para la toma de decisiones.	Total de estudios realizados.	74	0.00	0.00	0.00	15.00	0.00	0.00	0.00	0.00	0.00	23.00	0.00	0.00	0.00	0.00	0.00	18.00	0.00	0.00	0.00	0.00	0.00	18.00	0.00	38.00		
Actividad	01-01 Elaboración de los estudios semestrales de Expectativas Económicas del Sector Privado.	Total de estudios de Expectativas Económicas realizados.	2	0.00	0.00	0.00	1.00	0.00	0.00	0.00	0.00	0.00	0.00	0.00	0.00	0.00	0.00	0.00	1.00	0.00	0.00	0.00	0.00	0.00	0.00	0.00	1.00		
Actividad	01-02 Elaboración de estudios sectoriales económicos.	Total de estudios sectoriales realizados.	3	0.00	0.00	0.00	0.00	0.00	0.00	0.00	0.00	0.00	1.00	0.00	0.00	0.00	0.00	0.00	1.00	0.00	0.00	0.00	0.00	0.00	1.00	0.00	1.00		
Actividad	01-03 Elaboración de la propuesta de Carta General del Estado de Jalisco y sus Municipios para su aprobación por el Congreso del Estado.	Total de municipios con propuesta de límites.	18	0.00	0.00	0.00	0.00	0.00	0.00	0.00	0.00	0.00	6.00	0.00	0.00	0.00	0.00	0.00	6.00	0.00	0.00	0.00	0.00	0.00	6.00	0.00	6.00		
Actividad	01-04 Elaboración de un visualizador de capas geográficas con información sobre las características demográficas a escala geo electoral.	Total de actividades para la creación de mapas geo electorales.	17	2.00	2.00	3.00	2.00	2.00	1.00	1.00	0.00	0.00	1.00	0.00	0.00	0.00	0.00	0.00	3.00	0.00	0.00	0.00	0.00	0.00	1.00	0.00	9.00		
Actividad	01-05 Actividades para la actualización de la información geográfica de los municipios del estado de Jalisco que tienen jornaleros agrícolas temporales.	Total de actividades para actualizar el marco geográfico.	4	0.00	0.00	0.00	0.00	1.00	0.00	0.00	0.00	0.00	2.00	0.00	0.00	0.00	0.00	0.00	1.00	0.00	0.00	0.00	0.00	0.00	0.00	0.00	3.00		
Actividad	01-06 Análisis, extracción, manejo y georreferenciación para la actualización de la información socioeconómica de las colonias de Jalisco.	Total de actividades para la actualización de información socioeconómica.	6	0.00	0.00	0.00	1.00	1.00	0.00	0.00	0.00	0.00	5.00	0.00	0.00	0.00	0.00	0.00	0.00	0.00	0.00	0.00	0.00	0.00	0.00	0.00	6.00		
Actividad	01-07 Elaboración de un índice que se emplea para representar la intensidad de sequía en un área determinada.	Total de actividades para crear el índice de sequía.	2	0.00	0.00	0.00	0.00	0.00	0.00	0.00	0.00	0.00	1.00	0.00	0.00	0.00	0.00	0.00	0.00	0.00	0.00	0.00	0.00	0.00	1.00	0.00	1.00		
Actividad	01-08 Actividades de identificación de información geográfica y gubernamental para comparar el grado de desarrollo de las áreas urbanas.	Total de indicadores urbanos diseñados.	1	0.00	0.00	0.00	0.00	0.00	0.00	0.00	0.00	0.00	1.00	0.00	0.00	0.00	0.00	0.00	0.00	0.00	0.00	0.00	0.00	0.00	0.00	0.00	1.00		
Actividad	01-09 Levantamiento de encuestas telefónicas.	Total de encuestas realizadas	21	1.00	1.00	2.00	2.00	2.00	1.00	1.00	2.00	2.00	2.00	2.00	0.00	2.00	0.00	2.00	0.00	2.00	0.00	2.00	0.00	2.00	0.00	1.00	0.00	10.00	
Componente	02 Análisis y recomendaciones realizadas sobre las políticas de manejo y gestión de la información estadística.	Total de análisis y recomendaciones realizadas.	22	0.00	0.00	0.00	3.00	3.00	0.00	0.00	0.00	0.00	7.00	0.00	0.00	0.00	0.00	0.00	5.00	0.00	0.00	0.00	0.00	0.00	7.00	0.00	10.00		
Actividad	02-01 Coordinación de los proyectos definidos en el Plan Anual de Trabajo del CIEEG para la optimización en la generación de la información estadística y geográfica.	Total de reuniones de los subcomités del CIEEG realizadas.	9	0.00	0.00	0.00	2.00	2.00	0.00	0.00	0.00	0.00	3.00	0.00	0.00	0.00	0.00	0.00	1.00	0.00	0.00	0.00	0.00	0.00	3.00	0.00	5.00		
Actividad	02-02 Implementación de la Normatividad Técnica para la generación de información estadística y geográfica.	Total de políticas de tecnología implementadas.	4	0.00	0.00	0.00	1.00	1.00	0.00	0.00	0.00	0.00	1.00	0.00	0.00	0.00	0.00	0.00	1.00	0.00	0.00	0.00	0.00	0.00	1.00	0.00	2.00		
Actividad	02-03 Análisis y recomendaciones realizadas sobre las políticas de manejo y gestión de la información estadística.	Total de productos divulgados por el IIEG.	3	0.00	0.00	0.00	0.00	0.00	3.00	0.00	0.00	0.00	0.00	0.00	0.00	0.00	3.00	0.00	0.00	0.00	0.00	0.00	0.00	0.00	3.00	0.00	3.00		
Componente	03 Productos del IIEG divulgados y puestos a disposición de la población.	Total de productos divulgados por el IIEG.	1124	0.00	0.00	0.00	256.00	260.00	0.00	0.00	0.00	0.00	354.00	239.00	0.00	0.00	0.00	260.00	0.00	0.00	0.00	0.00	0.00	0.00	254.00	0.00	499.00		
Actividad	03-01 Publicación de fichas informativas de estadísticas oportunas del estado.	Total de fichas informativas publicadas.	228	18.00	21.00	21.00	27.00	10.00	18.00	14.00	22.00	19.00	18.00	17.00	22.00	0.00	19.00	0.00	21.00	0.00	19.00	0.00	18.00	0.00	17.00	0.00	116.00		
Actividad	03-02 Elaboración del Boletín Económico Mensual.	Total de boletines económicos mensuales publicados en la fecha de envío.	12	1.00	1.00	1.00	1.00	1.00	1.00	1.00	1.00	1.00	1.00	1.00	1.00	0.00	1.00	0.00	1.00	0.00	1.00	0.00	1.00	0.00	1.00	0.00	6.00		
Actividad	03-03 Boletines informativos enviados.	Total de boletines informativos enviados.	18	1.00	1.00	2.00	2.00	2.00	1.00	1.00	2.00	2.00	2.00	1.00	0.00	1.00	0.00	1.00	0.00	1.00	0.00	2.00	0.00	2.00	0.00	1.00	0.00	10.00	
Actividad	03-04 Publicación de la revista digital "Strategos".	Total de actualizaciones de la revista digital "Strategos".	24	2.00	2.00	2.00	2.00	2.00	2.00	2.00	2.00	2.00	2.00	2.00	2.00	0.00	2.00	0.00	2.00	0.00	2.00	0.00	2.00	0.00	2.00	0.00	12.00		



REPORTE MENSUAL MIR DE JUNIO 2021 DEL PROGRAMA PRESUPUESTARIO 079. INFORMACIÓN ESTRATÉGICA PARA LA TOMA DE DECISIONES Instituto de Información Estadística y Geográfica del Estado de Jalisco (IIEG)																															
Nivel	Resumen (Obligatorio)	Indicador	Meta Anual	Avance enero	Meta enero	Avance febrero	Meta febrero	Avance marzo	Meta marzo	Avance abril	Meta abril	Avance mayo	Meta mayo	Avance junio	Meta junio	Avance julio	Meta julio	Avance agosto	Meta agosto	Avance septiembre	Meta septiembre	Avance octubre	Meta octubre	Avance noviembre	Meta noviembre	Avance dic.	Meta dic.	Observaciones			
Actividad	03-05 Número de publicaciones en Facebook, Twitter e Instagram.	Total de publicaciones realizadas en las redes sociales.	730	61.00	61.00	59.00	61.00	61.00	61.00	61.00	61.00	54.00	61.00	63.00	61.00	55.00	61.00	61.00	61.00	61.00	61.00	61.00	61.00	61.00	61.00	61.00	61.00	349.00			
Actividad	03-06 Publicación del Indicador de Confianza del Consumidor a nivel nacional	Total de publicaciones del indicador de Confianza del Consumidor Jalisco	12	1.00	1.00	1.00	1.00	1.00	1.00	1.00	1.00	1.00	1.00	1.00	1.00	1.00	1.00	1.00	1.00	1.00	1.00	1.00	1.00	1.00	1.00	1.00	1.00	6.00			
Componente	04-01 Asesoría técnica y capacitación impartida a Instituciones y a la población interesada.	Total de asesorías técnicas y capacitación brindados.	45	0.00	0.00	0.00	0.00	0.00	0.00	0.00	0.00	0.00	0.00	0.00	0.00	4.00	4.00	0.00	0.00	0.00	0.00	0.00	0.00	0.00	0.00	0.00	29.00	0.00	7.00		
Actividad	04-02 Impartición de sesiones de difusión.	Total de sesiones de difusión impartidas.	15	0.00	0.00	0.00	0.00	0.00	0.00	0.00	0.00	0.00	0.00	0.00	0.00	3.00	3.00	0.00	0.00	0.00	0.00	0.00	0.00	0.00	0.00	0.00	4.00	0.00	6.00		
Actividad	04-03 Cumplimiento del Programa Anual de Trabajo del Comité Estatal de Información Estadística y Geográfica.	Total de cumplimiento de los proyectos.	4	0.00	0.00	0.00	0.00	0.00	0.00	0.00	0.00	0.00	0.00	0.00	0.00	0.00	0.00	0.00	0.00	0.00	0.00	0.00	0.00	0.00	0.00	0.00	4.00	0.00	0.00		
Actividad	04-04 Impartición de un Diplomado de Manejo y Análisis de Información Estadística.	Total de alumnos graduados del diplomado.	20	0.00	0.00	0.00	0.00	0.00	0.00	0.00	0.00	0.00	0.00	0.00	0.00	0.00	0.00	0.00	0.00	0.00	0.00	0.00	0.00	0.00	0.00	0.00	20.00	0.00	0.00		
Actividad	04-05 Implementación de un programa de capacitación para la implementación de estándares de registros.	Total de horas para la implementación de estándares de registros.	6	0.00	0.00	0.00	0.00	0.00	0.00	0.00	0.00	0.00	0.00	0.00	0.00	1.00	1.00	0.00	0.00	0.00	0.00	0.00	0.00	0.00	0.00	0.00	1.00	0.00	1.00		
Componente	05-06 Sistemas y plataformas informáticas administradas y operadas para el acceso y distribución de la información estadística y geográfica.	Total de sistemas y plataformas tecnológicas gestionados eficientemente.	2/2/2	600.00	600.00	602.00	602.00	601.00	601.00	611.00	602.00	599.00	603.00	601.00	608.00	606.00	603.00	601.00	602.00	0.00	604.00	0.00	603.00	0.00	604.00	0.00	607.00	0.00	3816.00		
Actividad	05-01 Acciones de actualización de las bases de datos en información estadística y geográfica.	Total de actualizaciones de la información estadística y geográfica.	90	8.00	8.00	7.00	7.00	10.00	10.00	7.00	7.00	4.00	8.00	5.00	7.00	7.00	7.00	7.00	7.00	7.00	7.00	7.00	7.00	7.00	7.00	7.00	8.00	0.00	41.00		
Actividad	05-02 Operaciones de respaldo de información.	Total de operaciones de respaldo de información.	52	4.00	4.00	4.00	4.00	5.00	5.00	4.00	4.00	4.00	5.00	5.00	5.00	4.00	4.00	4.00	4.00	4.00	4.00	4.00	4.00	4.00	4.00	4.00	4.00	0.00	27.00		
Actividad	05-03 Automatización de procesos administrativos.	Total de procesos automatizados.	4	0.00	0.00	0.00	0.00	1.00	1.00	0.00	0.00	0.00	0.00	0.00	0.00	1.00	0.00	0.00	0.00	0.00	0.00	0.00	0.00	0.00	0.00	0.00	1.00	0.00	2.00		
Actividad	05-04 Gestión de plataformas para el análisis de información estadística y geográfica	Total de plataformas disponibles para análisis estadísticos y geográficos	2	0.00	0.00	0.00	0.00	0.00	0.00	0.00	0.00	0.00	0.00	0.00	0.00	1.00	1.00	0.00	0.00	0.00	0.00	0.00	0.00	0.00	0.00	0.00	1.00	0.00	1.00		
Actividad	05-05 Eficiencia en el portal del IIEG.	Total de horas de eficiencia en la web.	6912	576.00	576.00	576.00	576.00	576.00	576.00	576.00	576.00	576.00	576.00	576.00	576.00	576.00	576.00	576.00	576.00	576.00	576.00	576.00	576.00	576.00	576.00	576.00	576.00	0.00	3456.00		
Actividad	05-06 Análisis y desarrollo de consultas interactivas de información estadística y geográfica.	Total de aplicaciones para consultas interactivas de información.	7	0.00	0.00	0.00	0.00	3.00	3.00	0.00	0.00	0.00	0.00	0.00	0.00	1.00	1.00	0.00	0.00	0.00	0.00	0.00	0.00	0.00	0.00	0.00	2.00	0.00	4.00		
Actividad	05-07 Actualización de información Estadística y Geográfica de consultas interactivas.	Total de actualizaciones a consultas interactivas.	180	11.00	12.00	14.00	14.00	16.00	16.00	14.00	15.00	15.00	15.00	15.00	17.00	15.00	16.00	14.00	14.00	15.00	15.00	16.00	16.00	16.00	16.00	16.00	16.00	16.00	0.00	87.00	

  
MÓNICA NOLASCO  
COORDINACIÓN DE RECURSOS FINANCIEROS Y CONTROL PRESUPUESTAL

  
FRANCISCO JAVIER CARRERA  
COORDINACIÓN GENERAL DE ADMINISTRACIÓN

  
SERGIO ZAVALA MERCADO  
COORDINACIÓN GENERAL DE ORGANIZACIÓN Y PLANEACIÓN

  
AUGUSTO VALENCIA LOPEZ  
DIRECCIÓN GENERAL