



IIEG
Instituto de Información
Estadística y Geográfica
de Jalisco

AVANCE FINANCIERO DICIEMBRE 2020

INSTITUTO DE INFORMACIÓN ESTADÍSTICA Y GEOGRÁFICA DEL ESTADO DE JALISCO

INDICE

ESTADOS CONTABLES

- Estado de Actividades
- Estado de Situación Financiera
- Estado de Variación en la Hacienda Pública
- Estado de cambios en a la Situación Financiera
- Estado de Flujos de Efectivo
- Informe de Pasivos Contingentes
- Notas a los estados financieros
- Estado Analítico del Activo
- Estado Analítico de la Deuda y otros Pasivos

ESTADOS PRESUPUESTALES

- Estado Analítico de Ingresos
- Estado Analítico del Ejercicio del Presupuesto de Egresos
 - Clasificación Administrativa
 - Clasificación Económica
 - Clasificación por Objeto del Gasto
 - Clasificación Funcional
- Endeudamiento Neto
- Intereses de la Deuda
- Indicadores de Postura Fiscal

ESTADOS PROGRAMÁTICOS

- Gasto por categoría programática
- Programas y Proyectos de Inversión
- Indicadores de Resultados

INSTITUTO DE INFORMACION ESTADISTICA Y GEOGRAFICA DEL ESTADO DE JALISCO
Estado de Actividades
Del 1 de Enero al 31 de Diciembre de 2020 y 2019
(Pesos)

Concepto	2020	2019	Concepto	2020	2019
INGRESOS Y OTROS BENEFICIOS			GASTOS Y OTRAS PÉRDIDAS		
Ingresos de la Gestión	736,176	1,840,409	Gastos de Funcionamiento	35,228,488	32,739,209
Impuestos	0	0	Servicios Personales	30,135,191	26,906,957
Cuotas y Aportaciones de Seguridad Social	0	0	Materiales y Suministros	472,854	658,158
Contribuciones de Mejoras	0	0	Servicios Generales	4,620,442	5,174,094
Derechos	0	0			
Productos	0	0	Transferencia, Asignaciones, Subsidios y Otras Ayudas	67,400	0
Aprovechamientos	0	0	Transferencias Internas y Asignaciones al Sector Público	0	0
Ingresos por Venta de Bienes y Prestación de Servicios	736,176	1,840,409	Transferencias al Resto del Sector Público	0	0
			Subsidios y Subvenciones	0	0
			Ayudas Sociales	67,400	0
Participaciones, Aportaciones, Convenios, Incentivos Derivados de la Colaboración Fiscal, Fondos Distintos de Aportaciones, Transferencias, Asignaciones, Subsidios y Subvenciones, y Pensiones y Jubilaciones	34,897,667	36,205,038	Pensiones y Jubilaciones	0	0
Participaciones, Aportaciones, Convenios, Incentivos Derivados de la Colaboración Fiscal, Fondos Distintos de Aportaciones	0	0	Transferencias a Fideicomisos, Mandatos y Contratos Análogos	0	0
Transferencias, Asignaciones, Subsidios y Subvenciones, y Pensiones y Jubilaciones	34,897,667	36,205,038	Transferencias a la Seguridad Social	0	0
			Donativos	0	0
Otros Ingresos y Beneficios	0	0	Transferencias al Exterior	0	0
Ingresos Financieros	0	0			
Incremento por Variación de Inventarios	0	0	Participaciones y Aportaciones	0	0
Disminución del Exceso de Estimaciones por Pérdida o Deterioro u Obsolescencia	0	0	Participaciones	0	0
Disminución del Exceso de Provisiones	0	0	Aportaciones	0	0
Otros Ingresos y Beneficios Varios	0	0	Convenios	0	0
Total de Ingresos y Otros Beneficios	35,633,843	38,045,447	Intereses, Comisiones y Otros Gastos de la Deuda Pública	0	0
			Intereses de la Deuda Pública	0	0
			Comisiones de la Deuda Pública	0	0
			Gastos de la Deuda Pública	0	0
			Costo por Coberturas	0	0
			Apoyos Financieros	0	0
			Otros Gastos y Pérdidas Extraordinarias	3,786,921	3,540,731
			Estimaciones, Depreciaciones, Deterioros, Obsolescencia y Amortizaciones	3,738,471	3,522,611
			Provisiones	0	0
			Disminución de Inventarios	0	0
			Aumento por Insuficiencia de Estimaciones por Pérdida o Deterioro u Obsolescencia	0	0
			Aumento por Insuficiencia de Provisiones	0	0
			Otros Gastos	48,451	18,120
			Inversión Pública	0	0
			Inversión Pública no Capitalizable	0	0
			Total de Gastos y Otras Pérdidas	39,082,810	36,279,940
			Resultados del Ejercicio (Ahorro/Desahorro)	-3,448,966	1,765,507

Bajo protesta de decir verdad declaramos que los Estados Financieros y sus Notas son razonablemente correctos y responsabilidad del emisor

DULCE MARIA MACIEL BAUTISTA
TÉCNICO ESPECIALIZADO EN CONTABILIDAD

ERNESTO GASPARI GABRERA
COORDINADOR GENERAL DE ADMINISTRACIÓN

MONICA NYAHATZIRI GARCIA RANGEL
COORD. REC. FIN. Y CTRL. PATAL

AUGUSTO VALENCIA LÓPEZ
DIRECTOR GENERAL

INSTITUTO DE INFORMACION ESTADISTICA Y GEOGRAFICA DEL ESTADO DE JALISCO
Estado de Situación Financiera
Al 31 de Diciembre de 2020 y 2019
(Pesos)

CONCEPTO	Año		CONCEPTO	Año	
	2020	2019		2020	2019
ACTIVO			PASIVO		
Activo Circulante			Pasivo Circulante		
Efectivo y Equivalentes	6,464,968	10,471,057	Cuentas por Pagar a Corto Plazo	750,051	1,688,957
Derechos a Recibir Efectivo o Equivalentes	489,439	1,099,509	Documentos por Pagar a Corto Plazo	0	0
Derechos a Recibir Bienes o Servicios	0	0	Porción a Corto Plazo de la Deuda Pública a Largo Plazo	0	0
Inventarios	0	0	Títulos y Valores a Corto Plazo	0	0
Almacenes	0	0	Pasivos Diferidos a Corto Plazo	0	0
Estimación por Pérdida o Deterioro de Activos Circulantes	0	0	Fondos y Bienes de Terceros en Garantía y/o Administración a Corto Plazo	0	0
Otros Activos Circulantes	0	0	Provisiones a Corto Plazo	0	0
			Otros Pasivos a Corto Plazo	0	0
Total de Activos Circulantes	6,954,407	11,570,566	Total de Pasivos Circulantes	750,051	1,688,957
Activo No Circulante			Pasivo No Circulante		
Inversiones Financieras a Largo Plazo	0	0	Cuentas por Pagar a Largo Plazo	0	0
Derechos a Recibir Efectivo o Equivalentes a Largo Plazo	0	0	Documentos por Pagar a Largo Plazo	0	0
Bienes Inmuebles, Infraestructura y Construcciones en Proceso	23,777,836	23,777,836	Deuda Pública a Largo Plazo	0	0
Bienes Muebles	21,626,504	21,907,633	Pasivos Diferidos a Largo Plazo	0	0
Activos Intangibles	1,905,450	1,905,450	Fondos y Bienes de Terceros en Garantía y/o en Administración a Largo Plazo	0	0
Depreciación, Deterioro y Amortización Acumulada de Bienes	-26,591,236	-24,192,325	Provisiones a Largo Plazo	0	0
Activos Diferidos	57,591	57,591			
Estimación por Pérdida o Deterioro de Activos no Circulantes	0	0	Total de Pasivos No Circulantes	0	0
Otros Activos no Circulantes	0	313,571	Total del Pasivo	750,051	1,688,957
Total de Activos No Circulantes	20,776,146	23,769,757	HACIENDA PÚBLICA/ PATRIMONIO		
Total del Activo	27,730,553	35,340,322	Hacienda Pública/Patrimonio Contribuido	24,769,647	24,769,647
			Aportaciones	24,769,647	24,769,647
			Donaciones de Capital	0	0
			Actualización de la Hacienda Pública / Patrimonio	0	0
			Hacienda Pública/Patrimonio Generado	2,210,855	8,881,718
			Resultados del Ejercicio (Ahorro / Desahorro)	-3,448,966	1,765,507
			Resultados de Ejercicios Anteriores	9,605,292	7,839,785
			Revalúos	0	0
			Reservas	0	0
			Rectificaciones de Resultados de Ejercicios Anteriores	-3,945,471	-723,575
			Exceso o Insuficiencia en la Actualización de la Hacienda Pública/Patrimonio	0	0
			Resultado por Posición Monetaria	0	0
			Resultado por Tenencia de Activos no Monetarios	0	0
			Total Hacienda Pública/ Patrimonio	26,980,502	33,651,365
			Total del Pasivo y Hacienda Pública / Patrimonio	27,730,553	35,340,322

Bajo protesta de decir verdad declaramos que los Estados Financieros y sus Notas son razonablemente correctos y responsabilidad del emisor

DULCE MARIA MACIEL BAUTISTA
TÉCNICO ESPECIALIZADO EN CONTABILIDAD

ERNESTO GASPAR CABRERA
COORDINADOR GENERAL DE ADMINISTRACIÓN

MONICA NYXAHTZIRI GARCIA RANGEL
COORD. REC. FIN. Y CTRL. PPTAL

AUGUSTO VALENCIA LÓPEZ
DIRECTOR GENERAL

INSTITUTO DE INFORMACION ESTADISTICA Y GEOGRAFICA DEL ESTADO DE JALISCO
Estado de Variación en la Hacienda Pública
Del 1 de Enero al 31 de Diciembre de 2020
(pesos)

Concepto	Hacienda Pública/Patrimonio Contribuido	Hacienda Pública/Patrimonio Generado de Ejercicios Anteriores	Hacienda Pública/Patrimonio Generado del Ejercicio	Exceso o Insuficiencia en la Actualización de la Hacienda Pública / Patrimonio	TOTAL
HACIENDA PÚBLICA/PATRIMONIO CONTRIBUIDO NETO DE 2019	24,769,647				24,769,647
Aportaciones	24,769,647				24,769,647
Donaciones de Capital	0				0
Actualización de la Hacienda Pública/Patrimonio	0				0
HACIENDA PÚBLICA /PATRIMONIO GENERADO NETO DE 2019		7,116,211	1,765,507		8,881,718
Resultados del Ejercicio (Ahorro/Desahorro)			1,765,507		1,765,507
Resultados de Ejercicios Anteriores		7,839,785			7,839,785
Revalúos		0		0	0
Reservas		0			0
Rectificaciones de Resultados de Ejercicios Anteriores		-723,575			-723,575
EXCESO O INSUFICIENCIA EN LA ACTUALIZACIÓN DE LA HACIENDA PÚBLICA/ PATRIMONIO NETO DE 2019				0	0
Resultado por Posición Monetaria				0	0
Resultado por Tenencia de Activos no Monetarios				0	0
HACIENDA PÚBLICA / PATRIMONIO NETO FINAL DE 2019	24,769,647	7,116,211	1,765,507	0	33,651,365
CAMBIOS EN LA HACIENDA PÚBLICA/PATRIMONIO CONTRIBUIDO NETO DE 2020	0				0
Aportaciones	0				0
Donaciones de Capital	0				0
Actualización de la Hacienda Pública/Patrimonio	0				0
VARIACIONES DE LA HACIENDA PÚBLICA / PATRIMONIO GENERADO NETO DE 2020		2,489,082	-9,159,945		-6,670,863
Resultados del Ejercicio (Ahorro/Desahorro)			-3,448,966		-3,448,966
Resultados de Ejercicios Anteriores		2,489,082	-1,765,507		723,575
Revalúos		0	0	0	0
Reservas		0	0		0
Rectificaciones de Resultados de Ejercicios Anteriores			-3,945,471		-3,945,471
CAMBIOS EN EL EXCESO O INSUFICIENCIA EN LA ACTUALIZACIÓN DE LA HACIENDA PÚBLICA/ PATRIMONIO NETO DE 2020				0	0
Resultado por Posición Monetaria				0	0
Resultado por Tenencia de Activos no Monetarios				0	0
HACIENDA PÚBLICA / PATRIMONIO NETO FINAL DE 2020	24,769,647	9,605,293	-7,394,438	0	26,980,502

Bajo protesta de decir verdad declaramos que los Estados Financieros y sus Notas son razonablemente correctos y responsabilidad del emisor

DULCE MARIA MACIEL BAUTISTA

TÉCNICO ESPECIALIZADO EN CONTABILIDAD

ERNESTO GASPAR CABRERA

COORDINADOR GENERAL DE ADMINISTRACIÓN

MONICA NYXATZIRI GARCIA RANGEL

COORD. REC. FIN. Y CTR. L. PPTAL


AUGUSTO VALENCIA LOPEZ


DIRECTOR GENERAL

INSTITUTO DE INFORMACION ESTADISTICA Y GEOGRAFICA DEL ESTADO DE JALISCO
Estado de Cambios en la Situación Financiera
Del 1 de Enero al 31 de Diciembre de 2020
(Pesos)

Concepto	Origen	Aplicación	Concepto	Origen	Aplicación
ACTIVO	7,609,769	0	PASIVO	0	938,906
Activo Circulante	4,616,159	0	Pasivo Circulante	0	938,906
Efectivo y Equivalentes	4,006,089	0	Cuentas por Pagar a Corto Plazo	0	938,906
Derechos a Recibir Efectivo o Equivalentes	610,070	0	Documentos por Pagar a Corto Plazo	0	0
Derechos a Recibir Bienes o Servicios	0	0	Porción a Corto Plazo de la Deuda Pública a Largo Plazo	0	0
Inventarios	0	0	Títulos y Valores a Corto Plazo	0	0
Almacenes	0	0	Pasivos Diferidos a Corto Plazo	0	0
Estimación por Pérdida o Deterioro de Activos Circulantes	0	0	Fondos y Bienes de Terceros en Garantía y/o Administración a Corto Plazo	0	0
Otros Activos Circulantes	0	0	Provisiones a Corto Plazo	0	0
			Otros Pasivos a Corto Plazo	0	0
Activo No Circulante	2,993,610	0	Pasivo No Circulante	0	0
Inversiones Financieras a Largo Plazo	0	0	Cuentas por Pagar a Largo Plazo	0	0
Derechos a Recibir Efectivo o Equivalentes a Largo Plazo	0	0	Documentos por Pagar a Largo Plazo	0	0
Bienes Inmuebles, Infraestructura y Construcciones en Proceso	0	0	Deuda Pública a Largo Plazo	0	0
Bienes Muebles	281,129	0	Pasivos Diferidos a Largo Plazo	0	0
Activos Intangibles	0	0	Fondos y Bienes de Terceros en Garantía y/o en Administración a Largo Plazo	0	0
Depreciación, Deterioro y Amortización Acumulada de Bienes	2,398,910	0	Provisiones a Largo Plazo	0	0
Activos Diferidos	0	0			
Estimación por Pérdida o Deterioro de Activos no Circulantes	0	0	HACIENDA PÚBLICA/ PATRIMONIO	0	6,670,863
Otros Activos no Circulantes	313,571	0	Hacienda Pública/Patrimonio Contribuido	0	0
			Aportaciones	0	0
			Donaciones de Capital	0	0
			Actualización de la Hacienda Pública / Patrimonio	0	0
			Hacienda Pública/Patrimonio Generado	0	6,670,863
			Resultados del Ejercicio (Ahorro / Desahorro)	0	5,214,473
			Resultados de Ejercicios Anteriores	1,765,507	0
			Revalúos	0	0
			Reservas	0	0
			Rectificaciones de Resultados de Ejercicios Anteriores	0	3,221,897
			Exceso o Insuficiencia en la Actualización de la Hacienda Pública/Patrimonio	0	0
			Resultado por Posición Monetaria	0	0
			Resultado por Tenencia de Activos no Monetarios	0	0

Bajo protesta de decir verdad declaramos que los Estados Financieros y sus Notas son razonablemente correctos y responsabilidad del emisor


DULCE MARIA MACIEL BAUTISTA
TÉCNICO ESPECIALIZADO EN CONTABILIDAD


ERNESTO GASPAR CABRERA
COORDINADOR GENERAL DE ADMINISTRACIÓN



MONICA NYAHZIRÍ GARCÍA RANGEL
COORD. REC. FIN. Y CTRL. PRAL



AUGUSTO VALENCIA LÓPEZ
DIRECTOR GENERAL


INSTITUTO DE INFORMACION ESTADISTICA Y GEOGRAFICA DEL ESTADO DE JALISCO
Estado de Flujos de Efectivo
Del 1 de Enero al 31 de Diciembre de 2020 y 2019
(Pesos)


Concepto	2020	2019	Concepto	2020	2019
Flujos de Efectivo de las Actividades de Operación			Flujos de Efectivo de las Actividades de Inversión		
Origen	37,205,380	41,038,938	Origen	0	0
Impuestos	0	0	Bienes Inmuebles, Infraestructura y Construcciones en Proceso	0	0
Cuotas y Aportaciones de Seguridad Social	0	0	Bienes Muebles	0	0
Contribuciones de mejoras	0	0	Otros Orígenes de Inversión	0	0
Derechos	0	0			
Productos	0	0	Aplicación	1,086,802	2,358,789
Aprovechamientos	0	0	Bienes Inmuebles, Infraestructura y Construcciones en Proceso	0	0
Ingresos por Venta de Bienes y Prestación de Servicios	2,307,713	4,833,900	Bienes Muebles	1,066,571	2,135,094
Participaciones, Aportaciones, Convenios, Incentivos Derivados de la Colaboración Fiscal y Fondos Distintos de Aportaciones	0	0	Otras Aplicaciones de Inversión	20,230	223,695
Transferencias, Asignaciones, Subsidios y Subvenciones, y Pensiones y Jubilaciones	34,897,667	36,205,038			
Otros Orígenes de Operación	0	0	Flujos Netos de Efectivo por Actividades de Inversión	-1,086,802	-2,358,789
Aplicación	40,124,668	35,854,275	Flujo de Efectivo de las Actividades de Financiamiento		
Servicios Personales	30,066,125	26,810,802	Origen	0	0
Materiales y Suministros	467,910	658,157	Endeudamiento Neto	0	0
Servicios Generales	4,600,415	4,839,070	Interno	0	0
Transferencias Internas y Asignaciones al Sector Público	0	0	Externo	0	0
Transferencias al resto del Sector Público	0	0	Otros Orígenes de Financiamiento	0	0
Subsidios y Subvenciones	0	0			
Ayudas Sociales	67,400	0	Aplicación	0	0
Pensiones y Jubilaciones	0	0	Servicios de la Deuda	0	0
Transferencias a Fideicomisos, Mandatos y Contratos Análogos	0	0	Interno	0	0
Transferencias a la Seguridad Social	0	0	Externo	0	0
Donativos	0	0	Otras Aplicaciones de Financiamiento	0	0
Transferencias al Exterior	0	0			
Participaciones	0	0	Flujos netos de Efectivo por Actividades de Financiamiento	0	0
Aportaciones	0	0			
Convenios	0	0			
Otras Aplicaciones de Operación	4,922,818	3,546,245			
Flujos Netos de Efectivo por Actividades de Operación	-2,919,288	5,184,663	Incremento/Disminución Neta en el Efectivo y Equivalentes al Efectivo	-4,006,089	2,825,874
			Efectivo y Equivalentes al Efectivo al inicio del Ejercicio	10,471,057	7,645,184
			Efectivo y Equivalentes al Efectivo al final del Ejercicio	6,464,968	10,471,057

Bajo protesta de decir verdad declaramos que los Estados Financieros y sus Notas son razonablemente correctos y responsabilidad del emisor


DULCE MARIA MACIEL BAUTISTA
TÉCNICO ESPECIALIZADO EN CONTABILIDAD


ERNESTO GASPARG CABRERA
COORDINADOR GENERAL DE ADMINISTRACIÓN


MONICA NYXAHTZIRI GARCIA RANGEL
COORD. REC. FIN. CTRL. PPTAL


AUGUSTO VALENCIA LÓPEZ
DIRECTOR GENERAL

NOTAS A LOS ESTADOS FINANCIEROS AL 31 DE DICIEMBRE DE 2020

a) NOTAS DE DESGLOSE

I. NOTAS AL ESTADO DE SITUACIÓN FINANCIERA.

PRESENTACIÓN DE ESTADOS FINANCIEROS.


La contabilidad se lleva a cabo con base en acumulados, y los registros contables de sus transacciones se elaboran conforme a la fecha de su realización independientemente de la de su pago, es decir, devengadas, esto de acuerdo a la Ley General de Contabilidad Gubernamental.

Los Estados Financieros del Instituto de Información Estadística y Geográfica se preparan para cumplir con las disposiciones legales a que está sujeto como organismo público descentralizado estatal con personalidad jurídica y patrimonio propio.

EFFECTIVO Y EQUIVALENTES

El saldo en bancos al final del ejercicio representa el saldo de todas las cuentas de cheques vigentes del Instituto de Información Estadística y Geográfica, así como de las inversiones, las cuales están en las Instituciones bancarias denominadas Banco del Bajío y BANSÍ.

INSTITUCION	No. CUENTA	SALDO FINAL	
		2020	2019
Bansí	97585067	0.00	0.00
Bajío	11391489	405,196.21	0.00
Bajío	13235726	4,102,023.90	814,556.78
Bajío	26256578	-	0.00
Bajío	27652056	0.06	-
Bajío	27651884	1,403,224.29	-
Bajío	29816501	554,523.40	-
Bajío Mercado de Dinero	11391489	-	3,945,832.43
Bajío Mercado de Dinero	13235726	-	4,299,999.33
Bajío Mercado de Dinero	26256578	-	1,410,668.73
TOTAL DE BANCOS E INVERSIONES		6,464,967.86	10,471,057.27



DEUDORES DIVERSOS POR COBRAR A CORTO PLAZO.

No se tienen deudores bajo este concepto al cierre del mes.

DEUDORES POR ANTICIPOS DE LA TESORERÍA A CORTO PLAZO.

Los Deudores por Ministración de fondos.

DEUDOR DIVERSO	MONTO	FECHA DE ORIGEN	CONCEPTO
Banco del Bajío, SA	1,145.68	Diciembre	Comisiones indebidas
Varios	9,635.09	Junio y diciembre	Recargos

Los Deudores por Fondos Fijos de Caja

Al cierre del periodo no hay deudores por Fondos Fijos de Caja

BIENES MUEBLES, INMUEBLES E INTANGIBLES.

La inversión en este concepto, se presenta en el Estado de Situación Financiera en el rubro del Activo No Circulante como a continuación se muestra:

El monto del activo en terrenos, así como en edificios corresponde al valor del predio e inmueble propiedad del IIEG ubicado en Calzada de los Pirules No. 71 Col. Cd Granja en Zapopan, Jalisco, en el cual se ubican las oficinas del mismo.

CONCEPTO	MONTO	
	2020	2019
Terrenos	2,984,596.00	2,984,596.00
Edificios	20,793,240.23	20,793,240.23
Mobiliario y Equipo de Administración	16,450,313.50	16,585,940.45
Mobiliario y Equipo Educacional y Recreativo	125,830.57	125,830.57
Equipo e instrumental médico y de laboratoric	13,688.00	-
Vehículos y equipo de Transporte	2,460,237.36	2,181,337.36
Maquinaria, otros equipos y herramientas	2,576,434.94	3,014,525.02
Software	110,014.31	-
Licencias	1,795,436.00	1,905,450.31
Bienes en comodato	0.00	313,570.85
Valor de Adquisición del Activo No Circulante	\$47,309,790.91	\$47,904,490.79

La depreciación y amortización acumuladas del activo no circulante queda como a continuación se describe:

CONCEPTO	MONTO	
	2020	2019
Depreciaciones Acumuladas	24,825,728.97	22,504,481.98
Amortización acumulada	1,765,506.84	1,687,843.39
Activo Fijo Neto	\$26,591,235.81	\$24,192,325.37


Los porcentajes de depreciación que consideró el Organismo para su registro y control son conforme a las normas emitidas por el CONAC "PARÁMETROS DE ESTIMACIÓN DE VIDA ÚTIL" y se calculan por el método de línea recta como a continuación se muestra:

CONCEPTO	AÑOS DE VIDA ÚTIL	% DE DEPRECIACIÓN ANUAL
Edificios No Habitacionales	30	3.3
Muebles de Oficina y Estantería	10	10
Muebles, Excepto De Oficina Y Estantería	10	10
Equipo de Cómputo y de Tecnologías de la Información	3	33.3
Otros Mobiliarios y Equipos de Administración	10	10
Equipos y Aparatos Audiovisuales	3	33.3
Cámaras Fotográficas y de Video	3	33.3
Otro Mobiliario y Equipo Educativo y Recreativo	5	20
Equipo e instrumental médico y de laboratorio	5	20
Automóviles y Equipo Terrestre	5	20
Maquinaria y Equipo Industrial	10	10
Sistemas de Aire Acondicionado, Calefacción y de Refrigeración Industrial y Comercial	10	10
Equipo de Comunicación y Telecomunicación	10	10
Equipos de Generación Eléctrica, Aparatos y Accesorios Eléctricos	10	10
Herramientas y Máquinas-Herramienta	10	10
Otros Equipos	10	10

DEPÓSITOS A TERCEROS POR SERVICIOS BASICOS

Se tienen depósitos que se han hecho a dichos prestadores de servicio conforme a los siguientes conceptos:

BENEFICIARIO	CONCEPTO	MONTO	
		2020	2019
Comisión Federal de Electricidad	Depósito en garantía por instalación de energía eléctrica en edificio	55,469.00	55,469.00
Multigas SA de CV	Depósito en garantía por instalaciones de gas	2,122.20	2,122.20



PASIVO CIRCULANTE.

SERVICIOS PERSONALES POR PAGAR A CORTO PLAZO


Corresponde a los conceptos ya devengados, pero aún no pagados al personal al mes por la cantidad de \$129,700.70 por concepto de sueldos, prima por años de servicios prestados, prima vacacional, aguinaldo, aportaciones de seguridad social, aportaciones a fondos de vivienda, aportaciones al sistema de ahorro para el retiro, prestaciones y haberes del retiro, ayuda de despensa y ayuda de pasaje. En este caso se entera al IMSS en el mes inmediato posterior. El resto de los conceptos se enterarán a los empleados al momento de la firma de sus respectivos finiquitos.

CONCEPTO	MONTO	
	2020	2019
Sueldos base al personal permanente	12,308.82	12,308.76
Honorarios asimilables a salarios	-63.00	-
Primas por años de servicios prestados	58.90	58.90
Primas de vacaciones, dominical y gratificación de fin de año	724.42	724.42
Aguinaldo	43,780.08	43,780.08
Aportaciones de seguridad social	69,066.39	87,889.93
Aportaciones a fondos de vivienda	156.82	156.82
Aportaciones al sistema para el retiro	907.55	907.55
Prestaciones y haberes de retiro	15.11	15.11
Ayuda de despensa	1,828.22	1,828.22
Ayuda de pasajes	917.39	917.39

PROVEEDORES POR PAGAR A CORTO PLAZO

En este rubro se encuentran adeudos por conceptos varios derivados de bienes y servicios recibidos y programados para su pago en diciembre 2021, lo que suma un monto de \$26,971.14 tal como se desglosa a continuación

PARTIDA / PROVEEDOR	MONTO	
	2020	2019
Compucad	-	\$37,428.19
Technology & Performance Solutions, SA de CV	-	\$108,323.84
Universidad Nacional Autónoma de México	-	\$90,200.00
Extranjero	\$1,032.84	\$574.03
Chipacaltic Apoyo Industrial SA de CV	-	\$22,124.62
Servicios Especializados de Investigación y Custodia SA CV	-	\$33,756.00
Noah Martinez García	\$20,298.38	-
Facolor SA de CV	\$5,639.92	-



RETENCIONES Y CONTRIBUCIONES POR PAGAR A CORTO PLAZO.

Se integran de la siguiente manera:

CONCEPTO	MONTO	
	2020	2019
ISR Retención por salarios	\$600,571.09	\$576,580.75
Retención cuota pensiones	\$-3,073.55	-\$2,908.33
Retención préstamo pensiones	\$-9,931.48	-\$9,931.71
IVA Traslado	\$779.03	\$171,266.48
Otras Retenciones y Contribuciones	\$1,288.36	\$1,237.92
R.T.P. 3% No subordinado	\$4,085.76	\$7,686.00
Total Retenciones y Contribuciones por pagar a Corto Pla:	\$593,719.21	\$743,931.11

Dichos impuestos se pagan en el mes posterior como lo establecen las disposiciones fiscales que los rigen.

IMSS, PENSIONES Y SEDAR.

Los trabajadores están registrados ante el Instituto Mexicano del Seguro Social, bajo la modalidad 38 "Riesgo de trabajo y enfermedades y maternidad", por adhesión al Convenio firmado entre el Poder Ejecutivo del Gobierno del Estado de Jalisco y la Delegación Estatal del IMSS, por contar con un sistema de pensiones a los trabajadores.

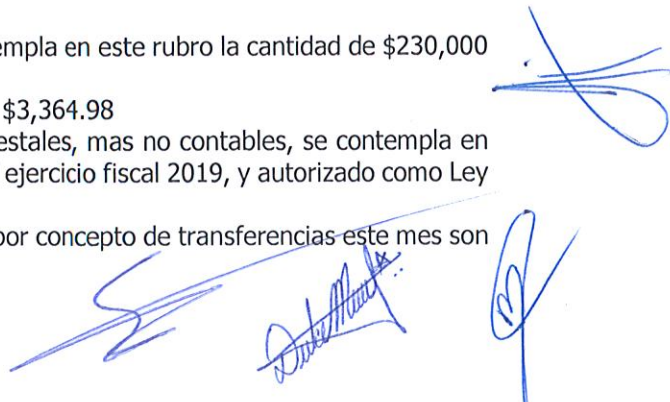
Las cuotas por concepto de jubilación, invalidez, vejez y muerte las solventa el IIEG mediante Convenio que tiene celebrado con el Instituto de Pensiones del Estado de Jalisco, con aportaciones del mismo trabajador y del Organismo; de igual manera, se paga por conducto de Pensiones del Estado la cuota del 2% al Sistema Estatal de Ahorro para el Retiro para cubrir la obligación laboral al respecto. Dentro de las cuotas que se pagan al Instituto de Pensiones del Estado, se cubre también con la obligación que se tendría con el INFONAVIT.

II. NOTAS AL ESTADO DE ACTIVIDADES.

INGRESOS DE GESTIÓN:

Al mes de diciembre de 2020 el Instituto de Información Estadística y Geográfica, tuvo ingresos por los siguientes conceptos:

- Ingresos por venta de bienes y/o servicios.** Se recaudó la cantidad de \$ 25,542.24 por este concepto.
- Ingresos por productos financieros.** A este mes se recaudó la cantidad de \$ 133,280.55
- Ingresos por participaciones y aportaciones.** Al mes de diciembre de 2020 se recaudó la cantidad de \$535,986.70 por el concepto de Contratos.
Para efectos presupuestales, mas no contables, se contempla en este rubro la cantidad de \$230,000 proyecto Jimav proveniente del ejercicio fiscal 2019.
- Otros ingresos.** A este mes se recaudó la cantidad de \$3,364.98
- Ingresos no presupuestarios.** Para efectos presupuestales, mas no contables, se contempla en este rubro la cantidad de \$1'379,538.26 proveniente del ejercicio fiscal 2019, y autorizado como Ley de Ingresos Estimada en enero de 2020.
- Transferencias del Gobierno Estatal.** Los ingresos por concepto de transferencias este mes son por \$34,897,667.11



g) GASTOS Y OTRAS PARTIDAS.


En el Estado Analítico Mensual de Egresos Pagados del Instituto de Información Estadística y Geográfica al 31 de diciembre de 2020, sus movimientos fueron los siguientes:

1. En el rubro de **Servicios Personales**, Capítulo 1000, conforme a la plantilla autorizada, se presenta un Presupuesto Modificado por \$33'169,768 de los cuales se devengó la cantidad de \$ 30 '135,191 , quedando por aplicar \$ 3,034,577. Del monto pagado, a esta fecha, no se cuenta con una partida que en lo individual representa el 10% o más del presupuesto autorizado.
2. En el rubro de **Materiales y Suministros**, Capítulo 2000, se presenta un Presupuesto Modificado por \$819,751 de los cuales se devengó la cantidad de \$ 473,550 quedando por aplicar \$ 346,201. En este rubro no se cuenta con partidas que en lo individual representen el 10% o más del presupuesto autorizado.
3. En el rubro de **Servicios Generales**, Capítulo 3000, se presenta un Presupuesto Modificado por \$7 '583,638 de los cuales se devengó la cantidad de \$ 4 '621,746 quedando por aplicar (sin devengar) \$2 '961,892. En este rubro no se cuenta con partidas que en lo individual representen el 10% o más del presupuesto autorizado.
4. En el rubro de **Transferencias, Asignaciones y Subsidios**, Capítulo 4000, se presenta un Presupuesto Modificado por \$317,400, mismo que se ha devengado \$ 67,400.00, por lo que se cuenta con un presupuesto pendiente por devengar de \$250,000.00.
5. En el rubro de **Bienes Muebles, Inmuebles e Intangibles**, Capítulo 5000, se presenta un Presupuesto Modificado por \$7 '170,010, de los cuales se devengó la cantidad de \$1,086,802 quedando por aplicar (sin devengar) \$6 '083,208. En este rubro no se cuenta con partidas que en lo individual representen el 10% o más del presupuesto autorizado.

III. NOTAS AL ESTADO DE VARIACIÓN EN LA HACIENDA PÚBLICA.

El Patrimonio del Instituto de Información Estadística y Geográfica que hace mención el Decreto de Creación No.18797 está conformado por:

- I. Las partidas presupuestales que le asigne e Gobierno del Estado en forma directa o a través de dependencias y Organismo Públicos de la Administración Estatal.
- II. Las aportaciones que reciba de personas físicas o jurídicas nacionales o extranjeras.
- III. Los ingresos que genere por sus actividades ya sea directamente o en colaboración con otras unidades de servicios y sistemas.
- IV. Las aportaciones que genere por sus actividades ya sea directamente o en colaboración con otras unidades de servicios y sistemas.
- V. Los legados o donaciones a su favor.
- VI. Los fideicomisos en donde se señale como fideicomisario.
- VII. Los bienes muebles e inmuebles que adquiera para el cumplimiento de su objetivo, y
- VIII. Las utilidades, intereses, dividendos, rendimientos de sus bienes, derechos y demás ingresos que adquiera por cualquier título legal.



Se hace mención que se llevó a cabo una reforma a la Ley Orgánica del Instituto de Información Estadística y Geográfica del Estado de Jalisco, publicada en el periódico oficial el 24 de octubre de 2019.

El Patrimonio al 31 de diciembre de 2020 está integrado como a continuación se muestra:

Aportaciones	\$24'769,647
Resultado del Ejercicio (Ahorro)	\$ -3'448,966
Resultados de Ejercicios Anteriores	\$9'605,292
Rectificación de Resultados de Ejercicios Anteriores	-\$3'945,471
TOTAL DE PATRIMONIO	\$26'980,502

IV. NOTAS AL ESTADO DE FLUJOS DE EFECTIVO

	2020	2019
Efectivo en Bancos/Tesorería	\$6'464,968	\$10'471,057
Efectivo en Bancos/Dependencias	\$0	\$0
Inversiones temporales (hasta 3 meses)	\$0	\$0
Fondos con afectación específica	\$0	\$0
Depósitos de fondos de terceros y otros	\$0	\$0
Total de Efectivo y Equivalentes	\$6'464,968	\$10'471,057

Al mes de diciembre se adquirieron dos Workstation, una trituradora, una puerta de cortesía para discapacitados, equipo de cómputo un sistema de control de acceso, impresora láser, un equipo de generación eléctrica, nebulizador sanitizante, terminal verificación de rostro y palma y un automóvil tipo sedán.

NOTAS DE MEMORIA (CUENTAS DE ORDEN)

CUENTA CONTABLE	CONCEPTO	SALDO CONTABLE	
		2020	2019
1293	BIENES EN COMODATO AL AYUNTAMIENTO ZAPOTLAN EL GRANDE	\$0	\$158,557.73
1293-5	Equipo de cómputo y de tecnología de la información	\$0	\$158,557.73
1293	BIENES EN COMODATO A LA SUBSECRETARÍA DE PLANEACIÓN Y EVALUACIÓN	\$0	\$155,013.12
1293-5	Equipo de cómputo y de tecnología de la información	\$0	\$55,652.16
1293-8	Activos intangibles	\$0	\$99,360.96
		\$0	\$313,570.80

NOTAS DE GESTIÓN ADMINISTRATIVA.

CONSTITUCIÓN Y OBJETIVO.

Antecedentes:

Con fecha 8 de diciembre de 2013 con el Decreto No. 24550/LX/13 se crea el Organismo Público Descentralizado denominado Instituto de Información Estadística y Geográfica del Estado de Jalisco, de carácter estatal, con personalidad jurídica y patrimonio propios. Sin embargo, se reformó y publicó en el periódico oficial el 24 de octubre de 2019.

Objeto.

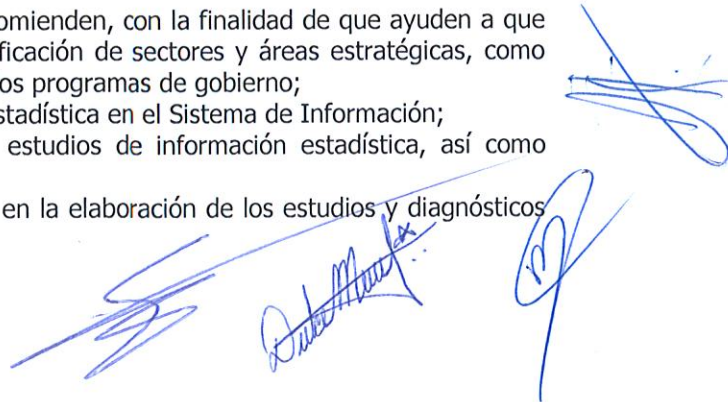
El Instituto tiene por objeto:

- I. Buscar, recabar, clasificar, integrar, inventariar, analizar, elaborar, validar y difundir la información estadística, para facilitar y aportar certidumbre a la integración del presupuesto, programación y planeación de las políticas públicas para el desarrollo de la entidad;
- II. Diseñar, constituir, desarrollar, establecer, operar, administrar, resguardar, conservar y actualizar el Sistema de Información;
- III. Fungir como órgano de consulta de las instituciones públicas y del público en general respecto de la Información Estadística;
- IV. Coordinar las acciones en la materia con las instituciones públicas para que la información mantenga una estructura conceptual homogénea, sea comparable, veraz y oportuna; y
- V. Coadyuvar con la dependencia estatal responsable de la innovación tecnológica gubernamental en el establecimiento de los lineamientos y políticas en la materia de las tecnologías de información, con la finalidad de generar e igualar criterios; así como optimizar procesos y recursos inherentes a la generación de información estadística; y
- VI. Coadyuvar con las autoridades competentes respecto a la delimitación territorial de los Municipios del Estado de Jalisco y entre las entidades colindantes.

Atribuciones:

Son atribuciones del Instituto:

- I. Establecer los lineamientos conceptuales de organización y de operación, necesarios para la integración del Sistema de Información y su vinculación con otros sistemas o centros de información, tanto públicos como privados;
- II. Diseñar, crear, reestructurar e innovar los métodos, normas, sistemas y procedimientos que permitan la búsqueda, generación, análisis, clasificación y difusión de la información estadística;
- III. Realizar estudios especiales que se le encomienden, con la finalidad de que ayuden a que el Ejecutivo del Estado determine la clasificación de sectores y áreas estratégicas, como apoyo para la planeación y evaluación de los programas de gobierno;
- IV. Concentrar y sistematizar la información estadística en el Sistema de Información;
- V. Promover, realizar, coordinar y difundir estudios de información estadística, así como estudios de opinión;
- VI. Coadyuvar con las dependencias públicas en la elaboración de los estudios y diagnósticos en materia de información estadística;



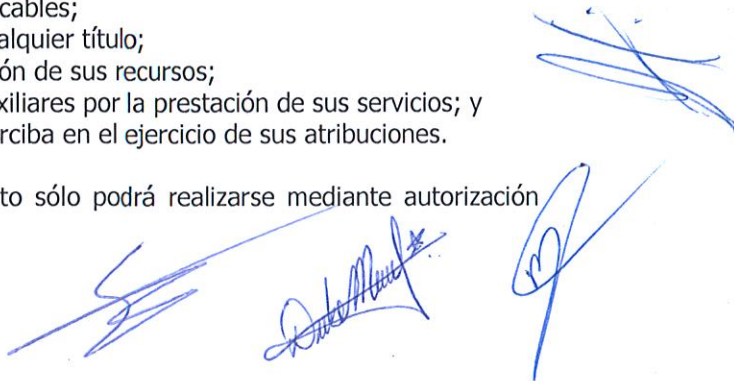
- VII. Recomendar a las instituciones públicas las políticas de manejo, actualización, mantenimiento, digitalización y sistematización de la información estadística susceptible de ser utilizada por el Instituto;
- VIII. Solicitar a las instituciones públicas, privadas o de participación estatal, los datos, documentos o informes que sean necesarios para la recopilación de información y operación del Sistema de Información;
- IX. Avalar y certificar los estudios que en materia de información estadística que realicen otras entidades públicas, privadas o sociales, siempre y cuando se encuentren dentro de los lineamientos y metodología establecidos por el Instituto. Si así lo solicita la parte interesada, podrá también otorgar su reconocimiento a dichos estudios;
- X. Definir, registrar y emitir la información estadística oficial;
- XI. Asesorar a las instituciones públicas y privadas sobre la instrumentación de los mecanismos técnicos necesarios para la elaboración o aplicación de normas técnicas, programas, sistemas, reglamentos, instructivos y procedimientos referentes a la información estadística;
- XII. Divulgar la información obtenida mediante la publicación y venta de libros, revistas, folletos, mapas, reproducciones en medios magnéticos o electrónicos especializados;
- XIII. Realizar actividades de capacitación, difusión, asesoría y consulta respecto de las materias de su competencia;
- XIV. Establecer el monto de las percepciones que deberán de cubrir los usuarios de sus servicios, con base en los convenios o contratos que hayan celebrado;
- XV. Proporcionar la información a los particulares que lo soliciten, de conformidad con la normatividad en materia de transparencia y acceso a la información pública;
- XVI. Celebrar los contratos, convenios, acuerdos y demás actos jurídicos que resulten necesarios para la realización de sus fines;
- XVII. Realizar estudios especiales que se le encomienden, con la finalidad de que ayuden a que el Ejecutivo del Estado determine la clasificación de sectores y áreas estratégicas;
- XVIII. Coordinarse con las autoridades federales y municipales para el cumplimiento del objeto de la presente ley;
- XIX. Elaborar su Reglamento interior;
- XX. Participar en auxilio y asesoría técnica a las autoridades competentes, en deslinde, descripción y trazo de los límites divisorios entre el Estado y las entidades colindantes, así como de los límites de los municipios que lo integran; y
- XXI. Las demás que resulten necesarias para la consecución de sus objetivos, así como las que se establezcan en otras disposiciones jurídicas aplicables.

PATRIMONIO.

El patrimonio del Instituto se integra por:

- I. Los bienes inmuebles y muebles que le asigne el Estado;
- II. Las aportaciones en numerario, servicios y subsidios que proporcione el Estado;
- III. Las aportaciones que perciba conforme a los convenios o contratos que celebre;
- IV. Los productos que obtenga por la prestación de sus servicios, las cantidades y comisiones que obtenga por los servicios que preste, las cuales se determinarán por la Junta de Gobierno, conforme a las disposiciones aplicables;
- V. Los bienes y derechos que adquiera por cualquier título;
- VI. Los rendimientos que obtenga de la inversión de sus recursos;
- VII. Los recursos que obtengan sus órganos auxiliares por la prestación de sus servicios; y
- VIII. Todos los demás bienes o derechos que perciba en el ejercicio de sus atribuciones.

La enajenación del patrimonio inmobiliario del Instituto sólo podrá realizarse mediante autorización expresa del Congreso del Estado.



JUNTA DE GOBIERNO.

La Junta de Gobierno se integra por:

- I. El Secretario General de Gobierno o quien determine el Gobernador del Estado, quien la presidirá;
- II. El titular de las siguientes dependencias o a quien éste designe:
 - a) Secretaría de Desarrollo Económico;
 - b) Secretaría de Medio Ambiente y Desarrollo Territorial;
 - c) Secretaría del Sistema de Asistencia Social;
 - d) Secretaría de Innovación, Ciencia y Tecnología;
 - e) Secretaría de Planeación y Participación Ciudadana;
 - f) Secretaría de Infraestructura y Obra Pública;
- III. Una Secretaría Técnica, a cargo del Director General del Instituto, quien únicamente tendrá derecho a voz;
- IV. Representantes de tres Instituciones de Educación Superior de la entidad; y
- V. Representante de la delegación del estado de Jalisco del Instituto Nacional de Estadística y Geografía, a invitación del presidente de la Junta de Gobierno.

Cada uno de los integrantes titulares de la Junta de Gobierno designará un suplente para que asista en su representación en casos de ausencia, los integrantes de la Junta de Gobierno tendrán el carácter de miembros honoríficos sin derecho a percibir salario o remuneración alguna por el desempeño de esta función.

El presidente de la Junta de Gobierno, por sí o a propuesta del Director General del Instituto, puede invitar con derecho a voz a funcionarios públicos, representantes de los sectores privado, social o académico, o personas determinadas, cuando sea necesario para el desahogo de los asuntos de su competencia.

CONSEJO CONSULTIVO


El Consejo Consultivo es un órgano auxiliar del Instituto, de carácter permanente, con el objeto de formular, estudiar y analizar información estadística y geográfica, presentar opiniones, recomendaciones y propuestas relativas a las atribuciones del Instituto, integrado por:

- I. Especialistas técnicos, académicos o de investigación en materia demográfica y social, económica y financiera, geográfica y ambiental, y de gobierno, seguridad pública e impartición de justicia, con la participación coordinada de sectores públicos y privados;
- II. Representantes de organismos no gubernamentales, organizaciones gremiales, organizaciones de profesionistas, instituciones académicas y sociedad en general vinculadas con la materia; y
- III. Los demás que establezca el Estatuto Orgánico.

Para la conformación del Consejo Consultivo, la Junta de Gobierno invitará a las instituciones académicas y de investigación del Estado, así como a dependencias federales, y organizaciones sociales especializadas en temas de información estadística.

La Junta de Gobierno privilegiará la pluralidad de instituciones y de áreas de conocimiento. El cargo de integrante del Consejo Consultivo será honorífico.

La integración y funcionamiento del Consejo Consultivo se determinará en el Reglamento.



El Director General del Instituto puede invitar, con derecho a voz, a personas determinadas, cuando lo considere pertinente para el desahogo de asuntos específicos.

ÓRGANO INTERNO DE CONTROL

La persona titular del órgano interno de control del Instituto será designada por el titular de la Contraloría del Estado, estará subordinado a ésta y su funcionamiento y atribuciones se sujetarán a las disposiciones que determine la Contraloría en el acuerdo o lineamientos que expida para tales efectos.


La estructura del Órgano Interno de Control será determinada por la Contraloría, así como por las Secretarías de Administración y de la Hacienda Pública, y deberá ajustarse a lo previsto por la Ley General de Responsabilidades Administrativas y la Ley de Responsabilidades Políticas y Administrativas del Estado de Jalisco, así como la Recomendación emitida por el Comité Coordinador del Sistema Estatal Anticorrupción sobre el Fortalecimiento Institucional de los Órganos Internos de Control.



DULCE MARIA MACIEL BAUTISTA
TÉCNICO ESPECIALIZADO EN
CONTABILIDAD



ERNESTO GASPAS CABRERA
COORDINADOR GENERAL DE
ADMINISTRACIÓN



MONICA NYXAHTZIRI GARCIA RANGEL
COORD. REC. FIN. Y CTRL. PPTAL



AUGUSTO VALENCIA LÓPEZ
DIRECTOR GENERAL

INSTITUTO DE INFORMACION ESTADISTICA Y GEOGRAFICA DEL ESTADO DE JALISCO


Estado Analítico del Activo


Del 1 de Enero al 31 de Diciembre de 2020


(Pesos)

Concepto	Saldo Inicial 1	Cargos del Periodo 2	Abonos del Periodo 3	Saldo Final 4=(1+2-3)	Variación del Periodo (4-1)
ACTIVO					
Activo Circulante	11,570,566	113,527,795	118,143,954	6,954,407	-4,616,159
Efectivo y Equivalentes	10,471,057	77,740,821	81,746,911	6,464,968	-4,006,089
Derechos a Recibir Efectivo o Equivalentes	1,099,509	35,786,974	36,397,043	489,439	-610,070
Derechos a Recibir Bienes o Servicios	0	0	0	0	0
Inventarios	0	0	0	0	0
Almacenes	0	0	0	0	0
Estimación por Pérdida o Deterioro de Activos Circulantes	0	0	0	0	0
Otros Activos Circulantes	0	0	0	0	0
Activo No Circulante	23,769,757	2,377,911	5,371,522	20,776,146	-2,993,610
Inversiones Financieras a Largo Plazo	0	0	0	0	0
Derechos a Recibir Efectivo o Equivalentes a Largo Plazo	0	0	0	0	0
Bienes Inmuebles, Infraestructura y Construcciones en Proceso	23,777,836	0	0	23,777,836	0
Bienes Muebles	21,907,633	1,038,351	1,319,480	21,626,504	-281,129
Activos Intangibles	1,905,450	0	0	1,905,450	0
Depreciación, Deterioro y Amortización Acumulada de Bienes	-24,192,325	1,339,560	3,738,471	-26,591,236	-2,398,910
Activos Diferidos	57,591	0	0	57,591	0
Estimación por Pérdida o Deterioro de Activos no Circulantes	0	0	0	0	0
Otros Activos no Circulantes	313,571	0	313,571	0	-313,571
TOTAL DEL ACTIVO	35,340,322	115,905,707	123,515,476	27,730,553	-7,609,769

Bajo protesta de decir verdad declaramos que los Estados Financieros y sus Notas son razonablemente correctos y responsabilidad del emisor


DULCE MARIA MACIEL BAUTISTA
TÉCNICO ESPECIALIZADO EN CONTABILIDAD


ERNESTO GASPAR CABRERA
COORDINADOR GENERAL DE ADMINISTRACIÓN


MONICA NYXANTZIRI GARCIA RANGEL
COORD. REC. FIN. Y CTRL. PPTAL


AUGUSTO VALENCIA LOPEZ
DIRECTOR GENERAL


INSTITUTO DE INFORMACION ESTADISTICA Y GEOGRAFICA DEL ESTADO DE JALISCO
Estado Analítico de la Deuda y Otros Pasivos
Del 1 de Enero al 31 de Diciembre de 2020
(Pesos)


Denominación de las Deudas	Moneda de Contratación	Institución o País Acreedor	Saldo Inicial del Periodo	Saldo Final del Periodo
DEUDA PÚBLICA				
Corto Plazo				
Deuda Interna			0	0
Instituciones de Crédito	Peso	México	0	0
Títulos y Valores	Peso	México	0	0
Arrendamientos Financieros	Peso	México	0	0
Deuda Externa			0	0
Organismos Financieros Internacionales	Peso	México	0	0
Deuda Bilateral	Peso	México	0	0
Títulos y Valores	Peso	México	0	0
Arrendamientos Financieros	Peso	México	0	0
Subtotal a Corto Plazo			0	0
Largo Plazo				
Deuda Interna			0	0
Instituciones de Crédito	Peso	México	0	0
Títulos y Valores	Peso	México	0	0
Arrendamientos Financieros	Peso	México	0	0
Deuda Externa			0	0
Organismos Financieros Internacionales	Peso	México	0	0
Deuda Bilateral	Peso	México	0	0
Títulos y Valores	Peso	México	0	0
Arrendamientos Financieros			0	0
Subtotal a Largo Plazo			0	0
Otros Pasivos	Peso	México	1,688,957	750,051
Total de Deuda y Otros Pasivos			1,688,957	750,051

Bajo protesta de decir verdad declaramos que los Estados Financieros y sus Notas son razonablemente correctos y responsabilidad del emisor


DULCE MARIA MACIEL BAUTISTA
TÉCNICO ESPECIALIZADO EN CONTABILIDAD


ERNESTO GASPAR CABRERA
ADMINISTRACIÓN



MONICA NYXHTZIRI GARCIA RANGEL
COORD. REC. FIN. Y OTRO PPTAL



AUGUSTO VALENCIA LÓPEZ
DIRECTOR GENERAL

INSTITUTO DE INFORMACION ESTADISTICA Y GEOGRAFICA DEL ESTADO DE JALISCO
Estado Analítico de Ingresos
Del 1 de Enero al 31 de Diciembre de 2020

Rubro de Ingresos	Ingreso					Diferencia (6= 5 - 1)
	Estimado (1)	Ampliaciones y Reducciones (2)	Modificado (3= 1 + 2)	Devengado (4)	Recaudado (5)	
Impuestos	0	0	0	0	0	0
Cuotas y Aportaciones de Seguridad Social	0	0	0	0	0	0
Contribuciones de Mejoras	0	0	0	0	0	0
Derechos	0	0	0	0	0	0
Productos	0	0	0	0	0	0
Aprovechamientos	0	0	0	0	0	0
Ingresos por Venta de Bienes, Prestación de Servicios y Otros Ingresos	13,166,901	-10,323,202	2,843,699	2,307,713	2,307,713	-10,859,189
Participaciones, Aportaciones, Convenios, Incentivos Derivados de la Colaboración Fiscal y Fondos Distintos de Aportaciones	0	0	0	0	0	0
Transferencias, Asignaciones, Subsidios y Subvenciones, y Pensiones y Jubilaciones	36,405,798	-1,508,131	34,897,667	34,897,667	34,897,667	-1,508,131
Ingresos Derivados de Financiamientos	0	0	0	0	0	0
Total	49,572,699	-11,831,333	37,741,367	37,205,380	37,205,380	-12,367,320
				Ingresos excedentes¹		-12,367,320

Estado Analítico de Ingresos Por Fuente de Financiamiento	Ingreso					Diferencia (6= 5 - 1)
	Estimado (1)	Ampliaciones y Reducciones (2)	Modificado (3= 1 + 2)	Devengado (4)	Recaudado (5)	
Ingresos del Poder Ejecutivo Federal o Estatal y de los Municipios						
Impuestos	0	0	0	0	0	0
Cuotas y Aportaciones de Seguridad Social	0	0	0	0	0	0
Contribuciones de Mejoras	0	0	0	0	0	0
Derechos	0	0	0	0	0	0
Productos	0	0	0	0	0	0
Aprovechamientos	0	0	0	0	0	0
Participaciones, Aportaciones, Convenios, Incentivos Derivados de la Colaboración Fiscal y Fondos Distintos de Aportaciones	0	0	0	0	0	0
Transferencias, Asignaciones, Subsidios y Subvenciones, y Pensiones y Jubilaciones	0	0	0	0	0	0
			0			0
Autónomos y del Sector Paraestatal o Paramunicipal, así como de las Empresas						
Cuotas y Aportaciones de Seguridad Social	0	0	0	0	0	0
Productos	0	0	0	0	0	0
Ingresos por Venta de Bienes, Prestación de Servicios y Otros Ingresos	13,166,901	-10,323,202	2,843,699	2,307,713	2,307,713	-10,859,189
Transferencias, Asignaciones, Subsidios y Subvenciones, y Pensiones y Jubilaciones	36,405,798	-1,508,131	34,897,667	34,897,667	34,897,667	-1,508,131
Ingresos derivados de financiamiento						
Ingresos Derivados de Financiamientos	0	0	0	0	0	0
Total	49,572,699	-11,831,333	37,741,367	37,205,380	37,205,380	-12,367,320
				Ingresos excedentes		-12,367,320


DULCE MARIA MACIEL-BAUTISTA
TÉCNICO ESPECIALIZADO EN CONTABILIDAD


ERNESTO GASPAR CABRERA
COORDINADOR GENERAL DE ADMINISTRACIÓN


MONICA YXAHITZI GARCIA RANGEL
COORD. REG. FIN. Y CTRL. PATAL


AUGUSTO VALENCIA LÓPEZ
DIRECTOR GENERAL

INSTITUTO DE INFORMACION ESTADISTICA Y GEOGRAFICA DEL ESTADO DE JALISCO
Estado Analítico del Ejercicio del Presupuesto de Egresos
Clasificación Administrativa
Del 1 de Enero al 31 de Diciembre de 2020

Concepto	Egresos					Subejercicio 6 = (3 - 4)
	Aprobado	Ampliaciones/ (Reducciones)	Modificado	Devengado	Pagado	
	1	2	3 = (1 + 2)	4	5	
Sin Ramo/Dependencia	\$49,940,314	-\$879,747	\$49,060,567	\$36,384,689	\$36,288,652	\$12,675,878
DIRECCION GENERAL	\$3,075,407	-\$213,875	\$2,861,532	\$2,745,343	\$2,741,078	\$116,189
DIRECCIÓN DE LA COORDINACIÓN DEL SISTEMA DE INFORMACIÓN	\$3,735,924	-\$322,038	\$3,413,886	\$3,391,373	\$3,376,710	\$22,512
DIRECCIÓN DE INFORMACIÓN ESTADÍSTICA DEMOGRÁFICA Y SOCIAL	\$4,117,030	\$8,323	\$4,125,353	\$2,599,559	\$2,592,877	\$1,525,794
DIRECCIÓN DE INFORMACIÓN ESTADISTICA ECONÓMICO Y FINANCIERA	\$3,342,218	-\$52,939	\$3,289,279	\$3,123,601	\$3,115,768	\$165,678
DIRECCIÓN DE INFORMACIÓN ESTADÍSTICA GEOGRÁFICA AMBIENTAL	\$10,630,994	-\$230,000	\$10,400,994	\$3,283,961	\$3,276,025	\$7,117,034
DIRECCIÓN DE INFORMACIÓN ESTADÍSTICA DE GOBIERNO, SEGURIDAD PÚBLICA E IMPARTICIÓN DE JUSTICIA	\$4,213,385	\$767,035	\$4,980,420	\$3,801,416	\$3,795,662	\$1,179,004
COORDINACIÓN GENERAL DE TECNOLOGÍAS DE LA INFORMACIÓN	\$6,071,800	-\$296,001	\$5,775,799	\$4,553,295	\$4,546,399	\$1,222,503
COORDINACIÓN GENERAL DE ASUNTOS JURÍDICOS	\$2,172,713	\$10,862	\$2,183,574	\$2,163,100	\$2,157,556	\$20,474
COORDINACIÓN GENERAL DE ADMINISTRACIÓN	\$10,535,339	-\$551,113	\$9,984,226	\$8,687,772	\$8,656,217	\$1,296,454
COORDINACIÓN GENERAL DE ORGANIZACIÓN Y PLANEACIÓN	\$1,022,752	\$0	\$1,022,752	\$1,017,634	\$1,015,180	\$5,118
ÓRGANO INTERNO DE CONTROL	\$1,022,752	\$0	\$1,022,752	\$1,017,634	\$1,015,180	\$5,118
Total del Gasto	\$49,940,314	-\$879,747	\$49,060,567	\$36,384,689	\$36,288,652	\$12,675,878


DULCE MARIA MACIEL BAUTISTA
TÉCNICO ESPECIALIZADO EN CONTABILIDAD



ERNESTO GASPAS CABRERA
ADMINISTRACIÓN



MONICA NYXAHIZIRI GARCIA RANGEL
COORD. REC. FIN. Y CTRL. PPTAL



AUGUSTO VALENCIA LÓPEZ
DIRECTOR GENERAL


INSTITUTO DE INFORMACION ESTADISTICA Y GEOGRAFICA DEL ESTADO DE JALISCO
Estado Analítico del Ejercicio del Presupuesto de Egresos
Clasificación Económica (por Tipo de Gasto)
Del 1 de Enero al 31 de Diciembre de 2020

Concepto	Egresos					Subejercicio
	Aprobado	Ampliaciones/ (Reducciones)	Modificado	Devengado	Pagado	
	1	2	3 = (1 + 2)	4	5	
Gasto Corriente	42,514,096	-623,538	41,890,557	35,297,888	35,201,850	6,592,670
Gasto de Capital	7,426,219	-256,209	7,170,010	1,086,802	1,086,802	6,083,208
Amortización de la Deuda y Disminución de Pasivos	0	0	0	0	0	0
Pensiones y Jubilaciones	0	0	0	0	0	0
Participaciones	0	0	0	0	0	0
Total del Gasto	49,940,314	-879,747	49,060,567	36,384,689	36,288,652	12,675,878


DULCE MARIA MACIEL BAUTISTA
TÉCNICO ESPECIALIZADO EN CONTABILIDAD


ERNESTO GASPAR CABRERA
COORDINADOR GENERAL DE ADMINISTRACIÓN


MONICA NYXAHTZIRI GARCIA RANGEL
COORD. REC. FIN. Y CTRL. PPTAL


AUGUSTO VALENCIA LOPEZ
DIRECTOR GENERAL

INSTITUTO DE INFORMACIÓN ESTADÍSTICA Y GEOGRÁFICA DEL ESTADO DE JALISCO
Estado Analítico del Ejercicio del Presupuesto de Egresos
Clasificación por Objeto del Gasto (Capítulo y Concepto)
Del 1 de Enero al 31 de Diciembre de 2020

Concepto	Egresos					Subejercicio
	Aprobado	Ampliaciones/ (Reducciones)	Modificado	Devengado	Pagado	
	1	2	3 = (1 + 2)	4	5	6 = (3 + 4)
Servicios Personales	33,359,731	-109,963	33,169,768	30,135,191	30,066,125	3,034,577
Remuneraciones al Personal de Carácter Permanente	18,526,728	43,200	18,569,928	18,493,751	18,493,751	76,177
Remuneraciones al Personal de Carácter Transitorio	3,808,700	1,900	3,810,600	1,598,100	1,598,100	2,212,500
Remuneraciones Adicionales y Especiales	2,933,977	6,600	2,940,577	2,926,510	2,926,510	14,067
Seguridad Social	5,689,367	-397,708	5,291,659	5,037,533	4,968,467	254,126
Otras Prestaciones Sociales y Económicas	289,826	178,344	468,170	0	0	468,170
Previsiones	25,000	-25,000	0	0	0	0
Pago de Estímulos a Servidores Públicos	2,086,134	2,700	2,088,834	2,079,297	2,079,297	9,537
Materiales y Suministros	952,634	-132,883	819,751	473,550	467,910	346,201
Materiales de Administración, Emisión de Documentos y Artículos Oficiales	523,134	-70,826	452,308	245,074	239,434	207,234
Alimentos y Utensilios	53,000	-16,343	36,657	24,344	24,344	12,313
Materias Primas y Materiales de Producción y Comercialización	0	0	0	0	0	0
Materiales y Artículos de Construcción y de Reparación	95,000	0	95,000	92,447	92,447	2,554
Productos Químicos, Farmacéuticos y de Laboratorio	3,000	2,791	5,791	4,771	4,771	1,020
Combustibles, Lubricantes y Aditivos	92,500	-22,250	70,250	59,675	59,675	10,575
Vestuario, Blancos, Prendas de Protección y Artículos Deportivos	25,500	-13,368	12,132	9,107	9,107	3,025
Materiales y Suministros Para Seguridad	0	0	0	0	0	0
Herramientas, Refacciones y Accesorios Menores	160,500	-12,667	147,833	38,132	38,132	109,481
Servicios Generales	7,884,330	-300,692	7,583,638	4,621,746	4,600,415	2,961,892
Servicios Básicos	692,000	126,963	818,963	705,634	705,634	113,329
Servicios de Arrendamiento	80,000	-55,012	24,988	14,442	14,442	10,546
Servicios Profesionales, Científicos, Técnicos y Otros Servicios	1,755,189	532,518	2,287,707	1,179,433	1,179,433	1,108,274
Servicios Financieros, Bancarios y Comerciales	455,861	-253,410	202,451	200,840	200,840	1,611
Servicios de Instalación, Reparación, Mantenimiento y Conservación	2,081,097	-169,145	1,911,951	1,664,802	1,644,504	247,149
Servicios de Comunicación Social y Publicidad	352,283	-235,741	116,542	112,251	111,218	4,291
Servicios de Traslado y Viáticos	1,779,900	-262,265	1,517,635	65,576	65,576	1,452,040
Servicios Oficiales	25,000	-25,000	0	0	0	0
Otros Servicios Generales	663,000	40,420	703,420	678,768	678,768	24,652
Transferencias, Asignaciones, Subsidios y Otras Ayudas	317,400	0	317,400	67,400	67,400	250,000
Transferencias Internas y Asignaciones al Sector Público	0	0	0	0	0	0
Transferencias al Resto del Sector Público	0	0	0	0	0	0
Subsidios y Subvenciones	0	0	0	0	0	0
Ayudas Sociales	317,400	0	317,400	67,400	67,400	250,000
Pensiones y Jubilaciones	0	0	0	0	0	0
Transferencias a Fideicomisos, Mandatos y Otros Análogos	0	0	0	0	0	0
Transferencias a la Seguridad Social	0	0	0	0	0	0
Donativos	0	0	0	0	0	0
Transferencias al Exterior	0	0	0	0	0	0
Bienes Muebles, Inmuebles e Intangibles	7,426,219	-256,209	7,170,010	1,066,802	1,066,802	6,083,208
Mobiliario y Equipo de Administración	3,157,419	-249,267	2,911,162	731,063	731,063	2,180,099
Mobiliario y Equipo Educativo y Recreativo	40,000	0	40,000	0	0	40,000
Equipo e Instrumental Médico y de Laboratorio	0	13,688	13,688	13,688	13,688	0
Vehículos y Equipo de Transporte	3,407,300	-68,560	3,340,740	278,900	278,900	3,061,840
Equipo de Defensa y Seguridad	0	0	0	0	0	0
Maquinaria, Otros Equipos y Herramientas	440,000	42,920	482,920	42,920	42,920	440,000
Activos Biológicos	0	0	0	0	0	0
Bienes Inmuebles	0	0	0	0	0	0
Activos Intangibles	381,500	0	381,500	20,230	20,230	361,270
Inversión Pública	0	0	0	0	0	0
Obra Pública en Bienes de Dominio Público	0	0	0	0	0	0
Obra Pública en Bienes Propios	0	0	0	0	0	0
Proyectos Productivos y Acciones de Fomento	0	0	0	0	0	0
Inversiones Financieras y Otras Provisiones	0	0	0	0	0	0
Inversiones Para el Fomento de Actividades Productivas	0	0	0	0	0	0
Acciones y Participaciones de Capital	0	0	0	0	0	0
Compra de Títulos y Valores	0	0	0	0	0	0
Concesión de Préstamos	0	0	0	0	0	0
Inversiones en Fideicomisos, Mandatos y Otros Análogos	0	0	0	0	0	0
Otras Inversiones Financieras	0	0	0	0	0	0
Provisiones para Contingencias y Otras Erogaciones Especiales	0	0	0	0	0	0
Participaciones y Aportaciones	0	0	0	0	0	0
Participaciones	0	0	0	0	0	0
Aportaciones	0	0	0	0	0	0
Convenios	0	0	0	0	0	0
Deuda Pública	0	0	0	0	0	0
Amortización de la Deuda Pública	0	0	0	0	0	0
Intereses de la Deuda Pública	0	0	0	0	0	0
Comisiones de la Deuda Pública	0	0	0	0	0	0
Gastos de la Deuda Pública	0	0	0	0	0	0
Costo por Coberturas	0	0	0	0	0	0
Apoyos Financieros	0	0	0	0	0	0
Adeudos de Ejercicios Fiscales Anteriores (Adefas)	0	0	0	0	0	0
Total del Gasto	49,940,314	-879,747	49,060,567	36,384,689	36,288,652	12,675,878

DULCE MARIA MACIEL BAUTISTA
TÉCNICO ESPECIALIZADO EN CONTABILIDAD

ERNESTO GASPÁR CABRERA
COORDINADOR GENERAL DE ADMINISTRACIÓN

MONICA NYKANTZIRI GARCÍA RANGEL
COORD. REC. FIN. Y CTRL. PATAL

AUGUSTO VALENCIA LÓPEZ
DIRECTOR GENERAL

INSTITUTO DE INFORMACION ESTADISTICA Y GEOGRAFICA DEL ESTADO DE JALISCO
Estado Analítico del Ejercicio del Presupuesto de Egresos
Clasificación Funcional (Finalidad y Función)
Del 1 de Enero al 31 de Diciembre de 2020

Concepto	Egresos					Subejercicio
	Aprobado	Ampliaciones/ (Reducciones)	Modificado	Devengado	Pagado	
	1	2	3 = (1 + 2)	4	5	
Gobierno	49,940,314	-879,747	49,060,567	36,384,689	36,288,652	12,675,878
Legislación			0			0
Justicia			0			0
Coordinación de la Política de Gobierno			0			0
Relaciones Exteriores			0			0
Asuntos Financieros y Hacendarios			0			0
Seguridad Nacional			0			0
Asuntos de Orden Público y de Seguridad Interior			0			0
Otros Servicios Generales	49,940,314	-879,747	49,060,567	36,384,689	36,288,652	12,675,878
Desarrollo Social	0	0	0	0	0	0
Protección Ambiental			0			0
Vivienda y Servicios a la Comunidad			0			0
Salud			0			0
Recreación, Cultura y Otras Manifestaciones Sociales			0			0
Educación			0			0
Protección Social			0			0
Otros Asuntos Sociales			0			0
Desarrollo Económico	0	0	0	0	0	0
Asuntos Económicos, Comerciales y Laborales en General			0			0
Agropecuaria, Silvicultura, Pesca y Caza			0			0
Combustibles y Energía			0			0
Minería, Manufacturas y Construcción			0			0
Transporte			0			0
Comunicaciones			0			0
Turismo			0			0
Ciencia, Tecnología e Innovación			0			0
Otras Industrias y Otros Asuntos Económicos			0			0
Otras no Clasificadas en Funciones Anteriores	0	0	0	0	0	0
Transacciones de la Deuda Pública / Costo Financiero de la Deuda			0			0
Transferencias, Participaciones y Aportaciones entre Diferentes Niveles y Ordenes de Gobierno			0			0
Saneamiento del Sistema Financiero			0			0
Adeudos de Ejercicios Fiscales Anteriores			0			0
Total del Gasto	49,940,314	-879,747	49,060,567	36,384,689	36,288,652	12,675,878

DULCE MARIA MACIEL BAUTISTA
TÉCNICO ESPECIALIZADO EN CONTABILIDAD


ERNESTO GASPAR CABRERA
COORDINADOR GENERAL DE ADMINISTRACIÓN


MONICA NYXNHTZRI GARCIA RANGEL
COORD. REC. FIN. Y CTRL. PPTAL

AUGUSTO VALENCIA LÓPEZ
DIRECTOR GENERAL


INSTITUTO DE INFORMACION ESTADISTICA Y GEOGRAFICA DEL ESTADO DE JALISCO
Endeudamiento Neto
Del 1 de Enero al 31 de Diciembre de 2020

Identificación de Crédito o Instrumento	Contratación/Colocación	Amortización	Endeudamiento Neto
	A	B	C = A - B
Créditos Bancarios			
			0
			0
			0
			0
			0
			0
			0
			0
			0
Total Créditos Bancarios	0	0	0
Otros Instrumentos de Deuda			
			0
			0
			0
			0
			0
			0
			0
			0
			0
Total Otros Instrumentos de Deuda	0	0	0
TOTAL	0	0	0


 DULCE MARIA MACIEL BAUTISTA
 TÉCNICO ESPECIALIZADO EN CONTABILIDAD


 ERNESTO GASPAR CABRERA
 COORDINADOR GENERAL DE ADMINISTRACIÓN



 MONICA NYXANTZIRI GARCIA RANGEL
 COORD. REC. FIN. Y CTRL. PPTAL


 AUGUSTO VALENCIA LOPEZ
 DIRECTOR GENERAL

INSTITUTO DE INFORMACION ESTADISTICA Y GEOGRAFICA DEL ESTADO DE JALISCO
Intereses de la Deuda
Del 1 de Enero al 31 de Diciembre de 2020

Identificación de Crédito o Instrumento	Devengado	Pagado
Créditos Bancarios		
Total de intereses de Créditos Bancarios	0	0
Otros Instrumentos de Deuda		
Total de intereses de Otros Instrumentos de Deuda	0	0
TOTAL	0	0


DULCE MARIA MACIEL BAUTISTA
TÉCNICO ESPECIALIZADO EN CONTABILIDAD


ERNESTO GÁSPAR CABRERA
COORDINADOR GENERAL DE ADMINISTRACIÓN


MONICA NYXAHTZIRI GARCIA RANGEL
COORD. REC. FIN. Y CTRL. PPTAL


AUGUSTO VALENCIA LÓPEZ
DIRECTOR GENERAL

INSTITUTO DE INFORMACION ESTADISTICA Y GEOGRAFICA DEL ESTADO DE JALISCO
Indicadores de Postura Fiscal
Del 1 de Enero al 31 de Diciembre de 2020

Concepto	Estimado	Devengado	Pagado ³
I. Ingresos Presupuestarios (I=1+2)	49,572,699	37,205,380	37,205,380
1. Ingresos del Gobierno de la Entidad Federativa ¹	0	0	0
2. Ingresos del Sector Paraestatal ¹	49,572,699	37,205,380	37,205,380
II. Egresos Presupuestarios (II=3+4)	49,940,314	36,384,689	36,288,652
3. Egresos del Gobierno de la Entidad Federativa ²	0	0	0
4. Egresos del Sector Paraestatal ²	49,940,314	36,384,689	36,288,652
III. Balance Presupuestario (Superávit o Déficit) (III = I - II)	-367,615	820,690	916,728


Concepto	Estimado	Devengado	Pagado ³
III. Balance presupuestario (Superávit o Déficit)	-367,615	820,690	916,728
IV. Intereses, Comisiones y Gastos de la Deuda	0	0	0
V. Balance Primario (Superávit o Déficit) (V= III - IV)	-367,615	820,690	916,728


Concepto	Estimado	Devengado	Pagado ³
A. Financiamiento	0	0	0
B. Amortización de la deuda	0	0	0
C. Endeudamiento ó desendeudamiento (C = A - B)	0	0	0


1. Los Ingresos que se presentan son los ingresos presupuestarios totales sin incluir los ingresos por financiamientos. Los Ingresos del Gobierno de la Entidad Federativa corresponden a los del Poder Ejecutivo, Legislativo Judicial y Autónomos


2. Los egresos que se presentan son los egresos presupuestarios totales sin incluir los egresos por amortización. Los egresos del Gobierno de la Entidad Federativa corresponden a los del Poder Ejecutivo, Legislativo, Judicial y Órganos Autónomos

3. Para Ingresos se reportan los ingresos recaudados; para egresos se reportan los egresos pagados


DULCE MARIA MACIEL BAUTISTA
TÉCNICO ESPECIALIZADO EN CONTABILIDAD



ERNESTO GASPAR CABRERA
COORDINADOR GENERAL DE ADMINISTRACIÓN


MONICA NYXAHZIRI GARCIA RANGEL
COORD. REC. FIN. Y CTRL. PPTAL



AUGUSTO VALENCIA LÓPEZ
DIRECTOR GENERAL

INSTITUTO DE INFORMACION ESTADISTICA Y GEOGRAFICA DEL ESTADO DE JALISCO
Gasto por Categoría Programática
Del 1 de Enero al 31 de Diciembre de 2020

Concepto	Egresos					Subejercicio 6 = (3 - 4)
	Aprobado	Ampliaciones/ (Reducciones)	Modificado	Devengado	Pagado	
	1	2	3 = (1 + 2)	4	5	
Programas	49,940,314	-879,747	49,060,567	36,384,689	36,288,652	12,675,878
Subsidios: Sector Social y Privado o Entidades Federativas y Municipios	0	0	0	0	0	0
Sujetos a Reglas de Operación	0	0	0	0	0	0
Otros Subsidios	0	0	0	0	0	0
Desempeño de las Funciones	0	0	0	0	0	0
Prestación de Servicios Públicos	0	0	0	0	0	0
Provisión de Bienes Públicos	0	0	0	0	0	0
Planeación, seguimiento y evaluación de políticas públicas	0	0	0	0	0	0
Promoción y fomento	0	0	0	0	0	0
Regulación y supervisión	0	0	0	0	0	0
Funciones de las Fuerzas Armadas (Únicamente Gobierno Federal)	0	0	0	0	0	0
Específicos	0	0	0	0	0	0
Proyectos de Inversión	0	0	0	0	0	0
Administrativos y de Apoyo	49,940,314	-879,747	49,060,567	36,384,689	36,288,652	12,675,878
Apoyo al proceso presupuestario y para mejorar la eficiencia institucional	0	0	0	0	0	0
Apoyo a la función pública y al mejoramiento de la gestión	49,940,314	-879,747	49,060,567	36,384,689	36,288,652	12,675,878
Operaciones ajenas	0	0	0	0	0	0
Compromisos	0	0	0	0	0	0
Obligaciones de cumplimiento de resolución jurisdiccional	0	0	0	0	0	0
Desastres Naturales	0	0	0	0	0	0
Obligaciones	0	0	0	0	0	0
Pensiones y jubilaciones	0	0	0	0	0	0
Aportaciones a la seguridad social	0	0	0	0	0	0
Aportaciones a fondos de estabilización	0	0	0	0	0	0
Aportaciones a fondos de inversión y reestructura de pensiones	0	0	0	0	0	0
Programas de Gasto Federalizado (Gobierno Federal)	0	0	0	0	0	0
Gasto Federalizado	0	0	0	0	0	0
Participaciones a entidades federativas y municipios	0	0	0	0	0	0
Costo financiero, deuda o apoyos a deudores y ahorradores de la banca	0	0	0	0	0	0
Adeudos de ejercicios fiscales anteriores	0	0	0	0	0	0
Total del Gasto	49,940,314	-879,747	49,060,567	36,384,689	36,288,652	12,675,878


DULCE MARIA MACIEL BAUTISTA
TÉCNICO ESPECIALIZADO EN CONTABILIDAD


ERNESTO GASPAR CABRERA
COORDINADOR GENERAL DE ADMINISTRACIÓN


MONICA NYXAH ZIRI GARCIA RANGEL
COORD. REC. FIN. Y CTRL. PPTAL


AUGUSTO VALENCIA LÓPEZ
DIRECTOR GENERAL

INSTITUTO DE INFORMACION ESTADISTICA Y GEOGRAFICA
Programas y Proyectos de Inversión
Del 1 de enero al 31 de Diciembre de 2020


EN EL INSTITUTO DE INFORMACION ESTADISTICA Y GEOGRAFICA DEL ESTADO DE JALISCO AL CIERRE DEL PERIODO NO CUENTA CON PROGRAMAS Y PROYECTOS DE INVERSIÓN SEGÚN SE EXPLICA EN LAS NOTAS FINANCIERAS.




DULCE MARIA MACIEL BAUTISTA
TÉCNICO ESPECIALIZADO



ERNESTO GASPAR CABRERA
COORDINADOR GENERAL DE ADMINISTRACIÓN



MONICA NYANTZI GARCIA RANGEL
COORD. REC. FIN. Y CTRL. PATAL



AUGUSTO VALENZUELA LOPEZ
DIRECTOR GENERAL

REPORTE MENSUAL MIR DICIEMBRE DE 2020 DEL PROGRAMA PRESUPUESTARIO 079.
INFORMACIÓN ESTRATÉGICA PARA LA TOMA DE DECISIONES

Instituto de Información Estadística y Geográfica del Estado de Jalisco (IEEG)


Nivel	Resumen (Objetivo)	Indicador	META ANUAL	meta enero	avance enero	meta febrero	avance febrero	meta marzo	avance marzo	meta abril	avance abril	meta mayo	avance mayo	meta junio	avance junio	meta julio	avance julio	meta agosto	avance agosto	meta sept	avance sept	meta oct	avance oct	meta nov	avance nov	meta dic	avance dic	LOGRO ANUAL	Observaciones	
Fin	Contribuir a incrementar las capacidades de la gestión pública estatal para alcanzar con eficiencia, integridad y transparencia los resultados establecidos en el Plan Estatal de Gobierno y Desarrollo incorporando procesos de participación ciudadana, profesionalización del servicio civil, innovación, control interno, monitoreo y evaluación.	Posición en el subíndice Gobiernos Eficientes y Eficaces del Índice de Competitividad, IMCO	3	0.00	0.00	0.00	0.00	0.00	0.00	0.00	0.00	0.00	0.00	0.00	0.00	0.00	0.00	0.00	0.00	0.00	0.00	0.00	0.00	0.00	0.00	0.00	0.00	0.00		
	Jalisco se transforma digitalmente, dentro y fuera del gobierno. Lo anterior mediante el desarrollo y el uso de las tecnologías de la información y comunicación en la administración pública para ser un gobierno innovador, de datos abiertos y con servicios eficientes, así como a través de la promoción de una estrategia digital en los sectores social, productivo y académico para garantizar la inclusión universal y su conectividad.	Servicios en línea incorporados para facilitar y agilizar trámites.	165	0.00	0.00	0.00	0.00	0.00	0.00	0.00	0.00	0.00	0.00	0.00	0.00	0.00	0.00	0.00	0.00	0.00	0.00	0.00	0.00	0.00	0.00	0.00	0.00	0.00	0.00	
Componente	C1. Estudios de información estadística y geográfica realizados.	Total de estudios realizados.	8	0.00	0.00	0.00	0.00	0.00	0.00	0.00	0.00	0.00	0.00	0.00	0.00	0.00	0.00	0.00	0.00	0.00	0.00	0.00	0.00	0.00	0.00	0.00	6.19	8.00		
Actividad	C1-01. Elaboración de los estudios semestrales de Expectativas Económicas del Sector Privado.	Total de Estudios de Expectativas Económicas realizados.	2	0.00	0.00	0.00	0.00	0.00	0.00	0.00	0.00	0.00	0.00	0.00	0.00	0.00	0.00	0.00	0.00	0.00	0.00	0.00	0.00	0.00	0.00	0.00	1.00	2.00		
Actividad	C1-02. Elaboración de estudios sectoriales económicos.	Total de Estudios sectoriales realizados.	1	0.00	0.00	0.00	0.00	0.00	0.00	0.00	0.00	0.00	0.00	0.00	0.00	0.00	0.00	0.00	0.00	0.00	0.00	0.00	0.00	0.00	0.00	0.00	1.00	1.00		
Actividad	C1-03. Elaboración de estudios sobre ciudades medias a partir de levantamiento de información en campo.	Total de estudios sobre ciudades medias concluidos.	3	0.00	0.00	0.00	0.00	0.00	0.00	0.00	0.00	0.00	0.00	0.00	0.00	0.00	0.00	0.00	0.00	0.00	0.00	0.00	0.00	0.00	0.00	0.00	2.00	2.00		
Actividad	C1-04. Elaboración de la propuesta de Carta General del Estado de Jalisco y sus Municipios para su aprobación por el Congreso del Estado.	Total de municipios con propuesta de límites.	62	0.00	0.00	0.00	0.00	0.00	0.00	0.00	0.00	0.00	0.00	0.00	0.00	0.00	0.00	0.00	0.00	0.00	0.00	0.00	0.00	0.00	0.00	0.00	62.00	124.00		
Actividad	C1-05. Identificación y caracterización de las delegaciones y agencias municipales.	Total de municipios con delegaciones y agencias identificadas y caracterizadas.	125	0.00	0.00	0.00	0.00	0.00	0.00	0.00	0.00	0.00	0.00	0.00	0.00	0.00	0.00	0.00	0.00	0.00	0.00	0.00	0.00	0.00	0.00	0.00	32.000	24.00	125.00	
Componente	C2. Análisis y recomendaciones sobre las políticas de manejo, actualización, mantenimiento, digitalización y sistematización de la información estadística realizados.	Total de análisis y recomendaciones.	17	0.00	0.00	0.00	0.00	0.00	0.00	0.00	0.00	0.00	0.00	0.00	0.00	0.00	0.00	0.00	0.00	0.00	0.00	0.00	0.00	0.00	0.00	0.00	5.00	8.00	16.00	
Actividad	C2-01. Coordinación de los proyectos definidos en el Plan Anual de Trabajo del CIEEG para la optimización en la generación de la información estadística y geográfica.	Total de reuniones de los subcomités del CIEEG realizadas.	8	0.00	0.00	0.00	0.00	0.00	0.00	0.00	0.00	0.00	0.00	0.00	0.00	0.00	0.00	0.00	0.00	0.00	0.00	0.00	0.00	0.00	0.00	0.00	4.00	4.00	7.00	
Actividad	C2-02. Implementación de la Normatividad Técnica para plataformas de información estadística y geográfica.	Total de actividades de implementación de la normatividad técnica.	6	0.00	0.00	0.00	0.00	0.00	0.00	0.00	0.00	0.00	0.00	0.00	0.00	0.00	0.00	0.00	0.00	0.00	0.00	0.00	0.00	0.00	0.00	0.00	3.00	3.00	6.00	
Actividad	C2-03. Implantación de estándares y buenas prácticas tecnológicas.	Total de estándares establecidos en el Instituto.	3	0.00	0.00	0.00	0.00	0.00	0.00	0.00	0.00	0.00	0.00	0.00	0.00	0.00	0.00	0.00	0.00	0.00	0.00	0.00	0.00	0.00	0.00	0.00	1.00	1.00	3.00	

Nivel	Resumen (Objetivo)	Indicador	META ANUAL	meta enero	avance enero	meta febrero	avance febrero	meta marzo	avance marzo	meta abril	avance abril	meta mayo	avance mayo	meta junio	avance junio	meta julio	avance julio	meta agosto	avance agosto	meta sept	avance sept	meta oct	avance oct	meta nov	avance nov	meta dic	avance dic	LOGRO ANUAL	Observaciones
Componente	C3 Productos del IIEG divulgados.	Total de productos divulgados por el IIEG.	285	0.00	0.00	0.00	0.00	57.00	80.86	0.00	0.00	0.00	0.00	58.00	111.92	0.00	0.00	0.00	0.00	70.00	80.06	0.00	0.00	0.00	0.00	100.00	71.01	9413.85	
Actividad	C3-01. Elaboración de fichas informativas de estadísticas oportunas del Estado.	Total de fichas informativas elaboradas.	255	16.00	20.00	17.00	22.00	16.00	29.00	17.00	34.00	16.00	36.00	17.00	30.00	36.00	17.00	36.00	25.00	30.00	10.00	27.00	33.00	28.00	20.00	31.00	15.00	304.00	
Actividad	C3-02. Elaboración del Boletín Económico Mensual.	Total de boletines económicos mensuales publicados en la fecha establecida.	12	1.00	1.00	1.00	1.00	1.00	1.00	1.00	1.00	1.00	1.00	1.00	1.00	1.00	1.00	1.00	1.00	1.00	1.00	1.00	1.00	1.00	1.00	1.00	1.00	12.00	
Actividad	C3-03. Boletines informativos enviados.	Total de boletines informativos enviados.	18	1.00	1.00	2.00	2.00	2.00	2.00	1.00	3.00	2.00	2.00	2.00	2.00	1.00	1.00	1.00	2.00	2.00	1.00	2.00	2.00	2.00	2.00	1.00	1.00	21.00	
Actividad	C3-04. Publicación de la revista digital "Strategos".	Total de Actualizaciones	36	2.00	3.00	2.00	2.00	2.00	4.00	2.00	3.00	2.00	4.00	2.00	6.00	2.00	4.00	2.00	6.00	5.00	0.00	3.00	5.00	3.00	5.00	3.00	3.00	41.00	
Actividad	C3-05. Número de publicaciones en Facebook, Twitter e Instagram.	Total de Publicaciones realizadas en las redes sociales Facebook, Twitter e Instagram.	720	61.00	83.00	59.00	68.00	61.00	79.00	61.00	83.00	61.00	69.00	61.00	61.00	61.00	78.00	61.00	63.00	61.00	20.00	61.00	61.00	61.00	61.00	61.00	56.00	782.00	
Componente	C4 Asesoría técnica y capacitación impartidos.	Total de Asesorías técnicas y capacitación brindados.	19	0.00	0.00	0.00	0.00	5.00	2.00	0.00	0.00	0.00	0.00	5.00	5.00	0.00	0.00	0.00	0.00	5.00	3.00	0.00	0.00	0.00	0.00	4.00	12.00	22.00	
Actividad	C4-02. Impartición de talleres de difusión.	Total de talleres impartidos.	15	1.00	0.00	2.00	1.00	2.00	1.00	1.00	0.00	0.00	4.00	1.00	1.00	1.00	2.00	1.00	1.00	1.00	0.00	2.00	2.00	2.00	2.00	1.00	0.00	18.00	
Actividad	C4-03. Cumplimiento del Programa Anual de Trabajo del Comité Estatal de Información Estadística y Geográfica.	Total de cumplimiento de los proyectos	4	0.00	0.00	0.00	0.00	0.00	0.00	0.00	0.00	0.00	0.00	0.00	0.00	0.00	0.00	0.00	0.00	0.00	0.00	2.00	2.00	0.00	0.00	2.00	2.00	4.00	
Componente	C5 Sistemas y plataformas informáticas de distribución y acceso a la información estadística y geográfica, desarrolladas, administradas y operadas.	Total de sistemas y plataformas tecnológicas gestionadas.	11	0.00	0.00	0.00	0.00	0.00	0.00	11.00	12.75	0.00	0.00	0.00	0.00	0.00	0.00	0.00	11.00	0.00	0.00	0.00	0.00	0.00	0.00	11.00	10.00	11.25	
Actividad	C5-01. Acciones de actualización de las bases de datos en información estadística y geográfica.	Total de información actualizada.	48	4.00	3.00	4.00	4.00	4.00	4.00	4.00	4.00	4.00	4.00	4.00	4.00	4.00	4.00	4.00	4.00	4.00	4.00	4.00	4.00	4.00	4.00	4.00	4.00	47.00	
Actividad	C5-02. Acciones de respaldo de información.	Total de respaldos realizados.	52	4.00	4.00	4.00	4.00	5.00	5.00	5.00	5.00	4.00	4.00	5.00	5.00	5.00	5.00	4.00	4.00	4.00	4.00	4.00	4.00	4.00	4.00	4.00	4.00	52.00	
Actividad	C5-03. Automatización de procesos.	Total de procesos automatizados.	4	0.00	0.00	0.00	0.00	1.00	0.00	0.00	3.00	0.00	0.00	1.00	1.00	0.00	0.00	0.00	0.00	1.00	0.00	0.00	0.00	0.00	0.00	1.00	0.00	4.00	
Actividad	C5-04. Eficiencia en los portales del IIEG.	Total de eficiencia en la WEB.	6912	576.00	576.00	576.00	576.00	576.00	576.00	576.00	576.00	576.00	564.00	576.00	576.00	576.00	576.00	576.00	576.00	576.00	576.00	576.00	576.00	576.00	576.00	576.00	576.00	6900.00	
Actividad	C5-05. Gestión de plataformas de análisis de información.	Total de sets de datos disponibles para análisis estadísticos y geográficos.	10	0.00	0.00	0.00	0.00	3.00	3.00	0.00	0.00	0.00	0.00	3.00	3.00	0.00	0.00	0.00	0.00	3.00	3.00	0.00	0.00	0.00	0.00	1.00	1.00	10.00	

Nivel	Resumen (Objetivo)	Indicador	META ANUAL	meta enero	avance enero	meta febrero	avance febrero	meta marzo	avance marzo	meta abril	avance abril	meta mayo	avance mayo	meta junio	avance junio	meta julio	avance julio	meta agosto	avance agosto	meta sept	avance sept	meta oct	avance oct	meta nov	avance nov	meta dic	avance dic	LOGRO ANUAL	Observaciones
Componente	CG- Soporte jurídico, administrativo, de organización y rendición de cuentas del IIEG, brindado.	Total de actividades de eficiencia institucional.	1797	150.00	130.00	150.00	188.80	150.00	187.60	150.00	153.20	150.00	126.51	142.00	155.30	143.00	132.10	144.00	138.60	170.00	127.00	145.00	127.20	145.00	119.50	158.00	150.40	1796.21	
Actividad	CG-01 Atención y seguimiento a la representación legal del IIEG.	Total de cumplimiento de las sesiones colegiadas.	12	0.00	0.00	0.00	0.00	0.00	0.00	3.00	2.00	0.00	0.00	3.00	0.00	0.00	0.00	0.00	0.00	3.00	4.00	0.00	0.00	0.00	0.00	3.00	3.00	12.00	
Actividad	CG-02 Atención y seguimiento de asuntos jurídicos.	Total de asuntos jurídicos atendidos con efectividad.	48	4.00	5.00	4.00	4.00	4.00	4.00	4.00	4.00	4.00	3.00	4.00	4.00	4.00	8.00	4.00	6.00	4.00	1.00	4.00	4.00	4.00	4.00	4.00	4.00	51.00	
Actividad	CG-03 Atención y seguimiento a asuntos de transparencia y acceso a la información.	Total de requerimientos de transparencia atendidos.	281	16.00	10.00	16.00	66.00	15.00	50.00	15.00	50.00	15.00	15.00	16.00	26.00	16.00	22.00	16.00	24.00	41.00	0.00	41.00	17.00	41.00	12.00	33.00	13.00	305.00	
Actividad	CG-04 Control administrativo y desarrollo de los servidores públicos.	Total de altas, bajas y modificaciones del personal ante las diferentes instancias y de capacitaciones programadas.	20	2.00	2.00	2.00	2.00	2.00	2.00	2.00	2.00	2.00	2.00	2.00	2.00	2.00	2.00	2.00	2.00	1.00	1.00	1.00	1.00	1.00	2.00	1.00	0.00	20.00	
Actividad	CG-05 Administración y suministro de materiales y servicios.	Total de solicitudes atendidas.	240	23.00	12.00	23.00	23.00	23.00	26.00	23.00	9.00	24.00	24.00	16.00	11.00	17.00	17.00	18.00	24.00	18.00	20.00	18.00	22.00	18.00	20.00	19.00	28.00	236.00	
Actividad	CG-06 Control presupuestal y financiero.	Total de cumplimiento normativo.	12	1.00	1.00	1.00	1.00	1.00	1.00	1.00	1.00	1.00	1.00	1.00	1.00	1.00	1.00	1.00	1.00	1.00	1.00	1.00	1.00	1.00	1.00	1.00	1.00	12.00	
Actividad	CG-07 Firma de Convenios del IIEG con Instituciones.	Total de avance en la firma de convenios.	10	0.00	0.00	0.00	0.00	0.00	0.00	0.00	0.00	0.00	0.00	3.00	2.00	0.00	0.00	0.00	0.00	3.00	6.00	0.00	0.00	0.00	0.00	1.00	0.00	8.00	
Actividad	CG-08 Implementación del programa de mejoramiento organizacional.	Total servicios organizacionales brindados.	52	0.00	0.00	0.00	0.00	0.00	13.00	11.00	0.00	0.00	0.00	0.00	13.00	16.00	0.00	0.00	0.00	12.00	11.00	0.00	0.00	0.00	0.00	14.00	14.00	52.00	
Actividad	CG-09 Ejecución del plan de mantenimiento y administración en infraestructura tecnológica.	Total de disponibilidad de los servicios tecnológicos.	6912	576.00	576.00	576.00	576.00	576.00	576.00	576.00	576.00	576.00	564.00	576.00	576.00	576.00	576.00	576.00	576.00	576.00	576.00	576.00	576.00	576.00	576.00	576.00	576.00	6900.00	
Actividad	CG-10 Base de datos actualizada del inventario tecnológico del IIEG.	Total de la plataforma tecnológica inventariada correctamente.	162	13.00	13.00	14.00	14.00	13.00	13.00	14.00	14.00	13.00	13.00	14.00	14.00	13.00	13.00	14.00	14.00	13.00	13.00	14.00	14.00	13.00	13.00	14.00	14.00	162.00	
Actividad	CG-11 Acciones de soporte técnico.	Total de soportes factibles a los usuarios.	1860	200.00	250.00	200.00	168.00	200.00	46.00	200.00	92.00	200.00	76.00	200.00	63.00	200.00	71.00	200.00	56.00	70.00	70.00	62.00	70.00	70.00	55.00	50.00	44.00	1055.00	
Actividad	CG-12 Vigilancia y Evaluación del Sistema de Control Interno Institucional.	Total de cumplimiento al programa de evaluación al Sistema de Control Interno.	2	0.00	0.00	0.00	0.00	0.00	0.00	0.00	0.00	0.00	0.00	1.00	1.00	0.00	0.00	0.00	0.00	0.00	0.00	0.00	0.00	0.00	0.00	1.00	1.00	2.00	
Actividad	CG-13 Instrumentación y Vigilancia del Sistema Anticorrupción.	Total de cumplimiento a requerimientos del Sistema Anticorrupción.	28	0.00	0.00	0.00	0.00	7.00	14.00	0.00	0.00	0.00	0.00	7.00	7.00	0.00	0.00	0.00	0.00	7.00	1.00	0.00	0.00	0.00	0.00	7.00	6.00	28.00	


MÓNICA NYXANTZI GARCÍA RANGEL
 COORDINACIÓN DE RECURSOS FINANCIEROS
 Y CONTROL PRESUPUESTAL


ERNESTO GASPAR CABRERA
 COORDINACIÓN GENERAL
 DE ADMINISTRACIÓN


SERGIO ZAVALA MERCADO
 COORDINACIÓN GENERAL-DE
 ORGANIZACIÓN Y PLANEACIÓN


AUGUSTO VALENCIA LÓPEZ
 DIRECCIÓN GENERAL