



DR. ALONSO GODOY PELAYO
AUDITOR SUPERIOR
AUDITORIA SUPERIOR DEL ESTADO DE JALISCO
Av. Niños Héroes 2409
Col. Moderna C.P. 44130
Guadalajara, Jalisco.

Por medio de este conducto y de la manera mas respetuosa envio o Usted un respetuoso saludo, ocasión que hago propicia para remitir cuadernillo que contiene la Cuenta Publica de este Organismo Publico Descentralizado, correspondiente al ejercicio comprendido entre el 1ro de Enero y el 31 de Diciembre de 2014, lo anterior en cumplimiento de los dispuesto en el articulo 51 de la Ley de Fiscalización Superior del Estado de Jalisco y sus Municipios.

Cabe mencionar que esta información fue solicitada a partir de este año por la administración central y entregada en el mes de febrero, comentando que ellos presentarían la cuenta publica al H Congreso del Estado y que en consecuencia, no existía necesidad alguna de enviar información a la Auditoria Superior del Estado con respecto de este tema.

Es por ello que hasta hoy, enviamos la información, derivado del punto especifico expuesto en el curso, las obligaciones de los entes auditables ante el Congreso del Estado y de la Auditoria Superior, celebrado el último día de septiembre en sus instalaciones.

Sin otro particular por el momento, reitero a Usted mi respeto y consideración más distinguida, quedando a sus órdenes, para cualquier particular que al respecto merezca.

DIRECCIÓN GENERAL

ATENTAMENTE

"2015. AÑO DEL DESARROLLO SOCIAL Y LOS DERECHOS HUMANOS EN JALISCO"

RECEBIDO "Protección Civil Somos Todos"

Hora 10:00

Firma EL DIRECTOR GENERAL DE LA UNIDAD ESTATAL DE PROTECCIÓN CIVIL Y BOMBEROS

Guadalajara, Jal., 01 de Octubre de 2015

[Signature]
C. J. TRINIDAD LOPEZ RIVAS

AUDITORIA SUPERIOR DEL ESTADO DE JALISCO
PODER LEGISLATIVO

SE RECIBE DOCUMENTACION ANEXA A
RESERVA DE VERIFICAR SU CONTENIDO

OPARCELIA CAMARENA AVILA
Encargada del despacho de asuntos de la
Dirección de Finanzas y Recursos Humanos

OFICIALIA DE PARTES

AUDITORIA SUPERIOR DEL ESTADO DE JALISCO

5008 '15 OCT -5 P2:11

OFICIALIA DE PARTES



DR. ALBERTO JOSÉ VÁZQUEZ QUIÑONES
DIRECTOR DE ARMONIZACIÓN CONTABLE
DIRECCIÓN GENERAL DE AUDITORÍA INTERNA
SECRETARÍA DE PLANEACIÓN, ADMINISTRACIÓN Y FINANZAS
PRESENTE

ACUSE

A través del presente reciba un cordial saludo, así mismo dando cumplimiento a lo señalado en los artículos 53 y 55 de la Ley General de contabilidad Gubernamental, remito la Cuenta Pública 2014, tanto en formato digital (Excel) como impreso, debidamente firmado.

Sin otro particular de momento me despido de Usted, quedando a sus órdenes para cualquier comentario al respecto.

ATENTAMENTE

"Protección Civil Somos Todos"

Guadalajara, Jalisco; a 03 de febrero de 2015.

EL DIRECTOR GENERAL DE LA UNIDAD ESTATAL DE PROTECCIÓN CIVIL Y BOMBEROS



[Handwritten signature]
J. TRINIDAD LOPEZ RIVAS
GENERAL

Secretaría de Planeación
Administración y Finanzas
GOBIERNO DEL ESTADO DE JALISCO
Un Cuadernillo 3 CD Anexos
04 FEB. 2015
RECIBIDO
Dirección de Armonización Contable

[Handwritten signature]
Lic. Claudia García Robles
Directora de Finanzas y Recursos Humanos

DIRECCIÓN GENERAL
05 FEB 2015
RECIBIDO
11:30
Brenda

c.c.p. Archivo de la Dirección General. Para su archivo
JLR/CDR/ashz

OP. 744





Cuenta Pública 2014

UNIDAD ESTATAL DE PROTECCION CIVIL Y BOMBEROS



Cuenta Pública | 2014
Entidad Federativa de Jalisco



Información Contable

Cuenta Pública | 2014
Entidad Federativa de Jalisco



Ente Público: —

JALISCO
GOBIERNO DEL ESTADOCuenta Pública 2014
Estado de Situación Financiera
Al 31 de diciembre de 2014 y 2013
(Pesos)
UNIDAD ESTATAL DE PROTECCION CIVIL Y BOMBEROS

CONCEPTO	Año		CONCEPTO	Año	
	2014	2013		2014	2013
ACTIVO			PASIVO		
<i>Activo Circulante</i>			<i>Pasivo Circulante</i>		
Efectivo y Equivalentes	13,152,871	22,628,832	Cuentas por Pagar a Corto Plazo	3,357,474	4,190,715
Derechos a Recibir Efectivo o Equivalentes	166,000	121,000	Documentos por Pagar a Corto Plazo	0	0
Derechos a Recibir Bienes o Servicios	726,745	671,651	Porción a Corto Plazo de la Deuda Pública a Largo Plazo	0	0
Inventarios	0	0	Títulos y Valores a Corto Plazo	0	0
Almacenes	0	0	Pasivos Diferidos a Corto Plazo	0	0
Estimación por Pérdida o Deterioro de Activos Circulantes	0	0	Fondos y Bienes de Terceros en Garantía y/o Administración a Corto Plazo	0	0
Otros Activos Circulantes	42,204	17,204	Provisiones a Corto Plazo	0	0
Total de Activos Circulantes	14,087,820	23,438,687	Otros Pasivos a Corto Plazo	1,206,472	1,206,472
<i>Activo No Circulante</i>			Total de Pasivos Circulantes	4,563,946	5,397,187
Inversiones Financieras a Largo Plazo	0	0	<i>Pasivo No Circulante</i>		
Derechos a Recibir Efectivo o Equivalentes a Largo Plazo	0	0	Cuentas por Pagar a Largo Plazo	0	0
Bienes Inmuebles, Infraestructura y Construcciones en Proceso	18,281,301	18,281,301	Documentos por Pagar a Largo Plazo	0	0
Bienes Muebles	108,178,353	106,258,194	Deuda Pública a Largo Plazo	0	0
Activos Intangibles	1,490,050	1,478,613	Pasivos Diferidos a Largo Plazo	0	0
Depreciación, Deterioro y Amortización Acumulada de Bienes	-102,283,021	-94,577,777	Fondos y Bienes de Terceros en Garantía y/o en Administración a Largo Plazo	0	0
Activos Diferidos	0	0	Provisiones a Largo Plazo	0	0
Estimación por Pérdida o Deterioro de Activos no Circulantes	0	0	Total de Pasivos No Circulantes	0	0
Otros Activos no Circulantes	0	0	TOTAL DEL PASIVO	4,563,946	5,397,187
Total de Activos No Circulantes	25,666,583	31,440,331	HACIENDA PÚBLICA/ PATRIMONIO		
TOTAL DEL ACTIVO	39,754,503	54,879,018	<i>Hacienda Pública/Patrimonio Contribuido</i>	5,220,538	2,769,955
			Aportaciones	129,461	129,461
			Donaciones de Capital	2,831,482	2,640,494
			Actualización de la Hacienda Pública / Patrimonio	2,259,595	0
			Hacienda Pública/Patrimonio Generado	29,970,019	46,711,876
			Resultados del Ejercicio (Ahorro / Desahorro)	-12,048,409	-3,446,106
			Resultados de Ejercicios Anteriores	34,806,885	50,157,982
			Revalúos	0	0
			Reservas	7,211,543	0
			Rectificaciones de Resultados de Ejercicios Anteriores	0	0
			Exceso o Insuficiencia en la Actualización de la Hacienda Pública/Patrimonio	0	0
			Resultado por Posición Monetaria	0	0
			Resultado por Tenencia de Activos no Monetarios	0	0
			Total Hacienda Pública/ Patrimonio	35,190,557	49,481,831
			TOTAL DEL PASIVO Y HACIENDA PÚBLICA / PATRIMONIO	39,754,503	54,879,018

Bajo protesta de decir verdad declaramos que los Estados Financieros y sus Notas son razonablemente correctos y responsabilidad del emisor

C. J. TRINIDAD LOPEZ-TRUJILLOS
DIRECTOR GENERALMIRIAM CALVA GARCÍA-ROBLEA
DIRECTORA DE FINANZAS Y RECURSOS HUMANOS

Concepto	2014	2013	Concepto	2014	2013
INGRESOS Y OTROS BENEFICIOS			GASTOS Y OTRAS PÉRDIDAS		
Ingresos de la Gestión	9,432,702	2,709,454	Gastos de Funcionamiento	122,274,971	122,008,684
Impuestos	0	0	Servicios Personales	104,133,449	97,404,242
Cuotas y Aportaciones de Seguridad Social	0	0	Materiales y Suministros	12,737,246	12,905,183
Contribuciones de Mejoras	0	0	Servicios Generales	9,005,276	11,709,259
Derechos	0	0			
Productos de Tipo Corriente	0	0	Transferencias, Asignaciones, Subsidios y Otras Ayudas	0	0
Aprovechamientos de Tipo Corriente	1,391,654	203,909	Transferencias Internas y Asignaciones al Sector Público	0	0
Ingresos por Venta de Bienes y Servicios	2,041,098	2,555,546	Transferencias al Resto del Sector Público	0	0
Ingresos no Comprendidos en las Fracciones de la Ley de Ingresos Causados en Ejercicios Fiscales Anteriores Pendientes de Liquidación o Fazo	0	0	Subsidios y Subvenciones	0	0
			Ayudas Sociales	0	0
Participaciones, Aportaciones, Transferencias, Asignaciones, Subsidios y Otras Ayudas	118,166,000	133,809,547	Pensiones y Jubilaciones	0	0
Participaciones y Aportaciones	0	10,995,547	Transferencias a Fideicomisos, Mandatos y Contratos Análogos	0	0
Transferencias, Asignaciones, Subsidios y Otras ayudas	118,166,000	122,811,000	Transferencias a la Seguridad Social	0	0
			Donativos	0	0
Otros Ingresos y Beneficios	9,530,923	1,270,427	Transferencias al Exterior	0	0
Ingresos Financieros	370,167	748,008			
Incremento por Variación de Inventarios	0	0	Participaciones y Aportaciones	0	0
Disminución del Exceso de Estimaciones por Pérdida o Deterioro u Obsolescencia	0	0	Participaciones	0	0
Disminución del Exceso de Provisiones	0	0	Aportaciones	0	0
Otros Ingresos y Beneficios Varios	443,516	525,419	Convenios	0	0
Total de Ingresos y Otros Beneficios	127,412,435	137,839,479	Intereses, Comisiones y Otros Gastos de la Deuda Pública	0	0
			Intereses de la Deuda Pública	0	0
			Comisiones de la Deuda Pública	0	0
			Gastos de la Deuda Pública	0	0
			Costo por Coberturas	0	0
			Apoyos Financieros	0	0
			Otros Gastos y Pérdidas Extraordinarias	8,584,870	19,176,851
			Estimaciones, Depreciaciones, Deterioros, Obsolescencia y Amortizaciones	8,033,244	12,300,012
			Provisiones	0	0
			Disminución de Inventarios	0	0
			Aumento por Insuficiencia de Estimaciones por Pérdida o Deterioro u Obsolescencia	0	0
			Aumento por Insuficiencia de Provisiones	0	0
			Otros Gastos	551,626	6,816,839
			Inversión Pública	0	0
			Inversión Pública no Capitalizable	0	0
			Total de Gastos y Otras Pérdidas	134,480,844	147,235,535
			Resultados del Ejercicio (Ahorro/Desahorro)	-12,068,409	-1,446,056

Bajo protesta de decir verdad declaramos que los Estados Financieros y sus Notas son razonablemente correctos y responsabilidad del emisor.

C. J. TRINIDAD LOPEZ RIVAS
DIRECTOR GENERAL

MTRA. CLAUDIA GARCIA ROJAS
DIRECTORA DE FINANZAS Y RECURSOS HUMANOS



JALISCO
GOBIERNO DEL ESTADO

Ente Público:

Cuenta Pública 2014
Estado de Cambios en la Situación Financiera
Al 31 de diciembre de 2014 y 2013
(Pesos)
UNIDAD ESTATAL DE PROTECCION CIVIL Y BOMBEROS



Concepto	Origen	Aplicación	Concepto	Origen	Aplicación
ACTIVO	17,135,205	2,011,691	PASIVO	0	833,242
Activo Circulante	9,430,961	80,095	Pasivo Circulante	0	833,242
Efectivo y Equivalentes	9,430,961	0	Cuentas por Pagar a Corto Plazo	0	833,242
Derechos a Recibir Efectivo o Equivalentes	0	55,095	Documentos por Pagar a Corto Plazo	0	0
Derechos a Recibir Bienes o Servicios	0	25,000	Porción a Corto Plazo de la Deuda Pública a Largo Plazo	0	0
Inventarios	0	0	Títulos y Valores a Corto Plazo	0	0
Almacenes	0	0	Pasivos Diferidos a Corto Plazo	0	0
Estimación por Pérdida o Deterioro de Activos Circulantes	0	0	Fondos y Bienes de Terceros en Garantía y/o Administración a Corto Plazo	0	0
Otros Activos Circulantes	0	0	Provisiones a Corto Plazo	0	0
			Otros Pasivos a Corto Plazo	0	0
Activo No Circulante	7,705,244	1,931,596	Pasivo No Circulante	0	0
Inversiones Financieras a Largo Plazo	0	0	Cuentas por Pagar a Largo Plazo	0	0
Derechos a Recibir Efectivo o Equivalentes a Largo Plazo	0	0	Documentos por Pagar a Largo Plazo	0	0
Bienes Inmuebles, Infraestructura y Construcciones en Proceso	0	0	Deuda Pública a Largo Plazo	0	0
Bienes Muebles	0	1,920,158	Pasivos Diferidos a Largo Plazo	0	0
Activos Intangibles	0	11,438	Fondos y Bienes de Terceros en Garantía y/o en Administración a Largo Plazo	0	0
Depreciación, Detencor y Amortización Acumulada de Bienes	7,705,244	0	Provisiones a Largo Plazo	0	0
Activos Diferidos	0	0			
Estimación por Pérdida o Deterioro de Activos no Circulantes	0	0			
Otros Activos no Circulantes	0	0			
			HACIENDA PÚBLICA/PATRIMONIO	2,259,596	16,560,868
			Hacienda Pública/Patrimonio Contribuido	2,259,596	0
			Aportaciones	0	0
			Donaciones de Capital	0	0
			Actualización de la Hacienda Pública / Patrimonio	2,259,596	0
			Hacienda Pública/Patrimonio Generado	0	16,560,868
			Resultados del Ejercicio (Ahorro / Desahorro)	0	12,048,409
			Resultados de Ejercicios Anteriores	0	0
			Revalúos	0	0
			Reservas	0	4,502,459
			Rectificaciones de Resultados de Ejercicios Anteriores	0	0
			Exceso o Insuficiencia en la Actualización de la Hacienda Pública/Patrimonio	0	0
			Resultado por Posición Monetaria	0	0
			Resultado por Tenencia de Activos no Monetarios	0	0

Bajo protesta de decir verdad declaramos que los Estados Financieros y sus Notas son razonablemente correctos y responsabilidad del emisor

C. J. TRINIDAD LÓPEZ RIVAS
DIRECTOR GENERAL


MTRA. CLAUDIA GARCÍA ROBLES
DIRECTORA DE FINANZAS Y RECURSOS HUMANOS


Ente Público:

UNIDAD ESTATAL DE PROTECCION CIVIL Y BOMBEROS

Concepto	Hacienda Pública/Patrimonio Contribuido	Hacienda Pública/Patrimonio Generado de Ejercicios Anteriores	Hacienda Pública/Patrimonio Generado del Ejercicio	Ajustes por Cambios de Valor	TOTAL
Rectificaciones de Resultados de Ejercicios Anteriores		0	0	0	0
Patrimonio Neto Inicial Ajustado del Ejercicio 2013	2,769,955			0	2,769,955
Aportaciones	129,461			0	129,461
Donaciones de Capital	2,640,494			0	2,640,494
Actualización de la Hacienda Pública/Patrimonio	0			0	0
Variaciones de la Hacienda Pública/Patrimonio Neto del Ejercicio 2013		51,364,455	-3,446,107	0	47,918,348
Resultados del Ejercicio (Ahorro/Desahorro)			-3,446,107	0	-3,446,107
Resultados de Ejercicios Anteriores		50,157,982		0	50,157,982
Revalúos		0		0	0
Reservas		1,206,473		0	1,206,473
Hacienda Pública/Patrimonio Neto Final del Ejercicio 2013	2,769,955	51,364,455	-3,446,107	0	50,688,303
Cambios en la Hacienda Pública/Patrimonio Neto del Ejercicio 2014	2,269,103			0	2,269,103
Aportaciones	0			0	0
Donaciones de Capital	0			0	0
Actualización de la Hacienda Pública/Patrimonio	2,269,103			0	2,269,103
Variaciones de la Hacienda Pública/Patrimonio Neto del Ejercicio 2014		-9,164,546	-12,048,409	0	-21,212,955
Resultados del Ejercicio (Ahorro/Desahorro)			-12,048,409	0	-12,048,409
Resultados de Ejercicios Anteriores		-16,376,089		0	-16,376,089
Revalúos		0		0	0
Reservas		7,211,543		0	7,211,543
Saldo Neto en la Hacienda Pública / Patrimonio 2014	5,039,058	42,199,909	-12,048,409	0	35,190,558

Bajo protesta de decir verdad declaramos que los Estados Financieros y sus Notas son razonablemente correctos y responsabilidad del emisor


C. TRINIDAD LÓPEZ RIVAS
DIRECTOR GENERAL


MTRA. CLAUDIA GARCÍA ROBLES
DIRECTORA DE FINANZAS Y RECURSOS HUMANOS





Ente Público:

Cuenta Pública 2014
Estado de Flujos de Efectivo
Del 1o. de enero al 31 de diciembre de 2014 y 2013
(Pesos)

UNIDAD ESTATAL DE PROTECCION CIVIL Y BOMBEROS



Concepto	2014	2013	Concepto	2014	2013
Flujos de Efectivo de las Actividades de Operación			Flujos de Efectivo de las Actividades de Inversión		
Origen	122,042,268	137,091,421	Origen	0	0
Impuestos	0	0	Bienes Inmuebles, Infraestructura y Construcciones en Proceso	0	0
Cuotas y Aportaciones de Seguridad Social	0	0	Bienes Muebles	0	0
Contribuciones de mejoras	0	0	Otros Orígenes de Inversión	0	0
Derechos	0	0	Aplicación	551,626	0
Productos de Tipo Corriente	2,041,068	2,555,546	Bienes Inmuebles, Infraestructura y Construcciones en Proceso	0	0
Aprovechamientos de Tipo Corriente	1,391,694	0	Bienes Muebles	551,626	0
Ingresos por Venta de Bienes y Servicios	443,515	729,328	Otras Aplicaciones de Inversión	0	0
Ingresos no Comprendidos en las Fracciones de la Ley de Ingresos Causados en Ejercicios Fiscales Anteriores Pendientes de Liquidación o Pago	0	0	Flujos Netos de Efectivo por Actividades de Inversión	551,626	0
Participaciones y Aportaciones	0	10,995,547	Flujo de Efectivo de las Actividades de Financiamiento	370,167	748,008
Transferencias, Asignaciones y Subsidios y Otras ayudas	118,166,000	122,811,000	Origen	370,167	748,008
Otros Orígenes de Operación	0	0	Endeudamiento Neto	0	0
Aplicación	125,875,974	133,996,587	Interno	0	0
Servicios Personales	104,133,449	97,404,243	Externo	0	0
Materiales y Suministros	12,737,246	12,905,184	Otros Orígenes de Financiamiento	370,167	748,008
Servicios Generales	9,005,279	11,799,259	Aplicación	0	0
Transferencias Internas y Asignaciones al Sector Público	0	0	Servicios de la Deuda	0	0
Transferencias al resto del Sector Público	0	0	Interno	0	0
Subsidios y Subvenciones	0	0	Externo	0	0
Ayudas Sociales	0	0	Otras Aplicaciones de Financiamiento	0	0
Pensiones y Jubilaciones	0	0	Flujos netos de Efectivo por Actividades de Financiamiento	370,167	748,008
Transferencias a Fideicomisos, Mandatos y Contratos Análogos	0	0	Incremento/Disminución Neta en el Efectivo y Equivalentes al Efectivo	4,015,165	4,242,342
Transferencias a la Seguridad Social	0	0	Efectivo y Equivalentes al Efectivo al Inicio del Ejercicio	8,488,323	4,245,481
Donativos	0	0	Efectivo y Equivalentes al Efectivo al final del Ejercicio	12,503,488	8,488,323
Transferencias al Exterior	0	0			
Participaciones	0	0			
Aportaciones	0	0			
Convenios	0	0			
Otros Aplicaciones de Operación	0	11,487,901			
Flujos Netos de Efectivo por Actividades de Operación	-3,833,706	3,494,834			


Bajo protesta de decir verdad declaramos que los Estados Financieros y sus Notas son razonablemente correctos y responsabilidad del emisor


C. J. TRINIDAD LÓPEZ RIVAS
DIRECTOR GENERAL

MTRA. CLAUDIA GARCÍA ROBLES
DIRECTORA DE FINANZAS Y RECURSOS

Concepto	Saldo Inicial 1	Cargos del Periodo 2	Abonos del Periodo 3	Saldo Final 4=(1+2-3)	Variación del Periodo (4-1)
ACTIVO					
Activo Circulante	23,438,687	559,067,105	568,417,971	14,087,821	-9,350,866
Efectivo y Equivalentes	22,749,832	557,865,052	567,296,013	13,318,871	-9,430,961
Derechos a Recibir Efectivo o Equivalentes	671,651	1,171,234	1,116,139	726,746	55,095
Derechos a Recibir Bienes o Servicios	17,204	30,819	5,819	42,204	25,000
Inventarios	0	0	0	0	0
Almacenes	0	0	0	0	0
Estimación por Pérdida o Deterioro de Activos Circulantes	0	0	0	0	0
Otros Activos Circulantes	0	0	0	0	0
Activo No Circulante	31,440,332	2,587,596	8,361,244	25,666,684	-5,773,648
Inversiones Financieras a Largo Plazo	0	0	0	0	0
Derechos a Recibir Efectivo o Equivalentes a Largo Plazo	0	0	0	0	0
Bienes Inmuebles, Infraestructura y Construcciones en Proceso	18,281,301	0	0	18,281,301	0
Bienes Muebles	106,258,195	2,248,158	328,000	108,178,353	1,920,158
Activos Intangibles	1,478,613	11,438	0	1,490,051	11,438
Depreciación, Deterioro y Amortización Acumulada de Bienes	-94,577,777	328,000	8,033,244	-102,283,021	-7,705,244
Activos Diferidos	0	0	0	0	0
Estimación por Pérdida o Deterioro de Activos no Circulantes	0	0	0	0	0
Otros Activos no Circulantes	0	0	0	0	0
TOTAL DEL ACTIVO	54,879,019	561,654,701	576,779,215	39,754,505	-15,124,514

Bajo protesta de decir verdad declaramos que los Estados Financieros y sus Notas son razonablemente correctos y responsabilidad del emisor



C. J. TRINIDAD LOPEZ RIVAS
DIRECTOR GENERAL

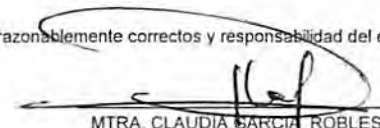

MTRA. CLAUDIA GARCIA ROBLES
DIRECTORA DE FINANZAS Y RECURSOS



Denominación de las Deudas	Moneda de Contratación	Institución o País Acreedor	Saldo Inicial del Periodo	Saldo Final del Periodo
DEUDA PÚBLICA				
Corto Plazo				
Deuda Interna			0	0
Instituciones de Crédito			0	0
Títulos y Valores			0	0
Arrendamientos Financieros			0	0
Deuda Externa			0	0
Organismos Financieros Internacionales			0	0
Deuda Bilateral			0	0
Títulos y Valores			0	0
Arrendamientos Financieros			0	0
Subtotal a Corto Plazo			0	0
Largo Plazo				
Deuda Interna			0	0
Instituciones de Crédito			0	0
Títulos y Valores			0	0
Arrendamientos Financieros			0	0
Deuda Externa			0	0
Organismos Financieros Internacionales			0	0
Deuda Bilateral			0	0
Títulos y Valores			0	0
Arrendamientos Financieros			0	0
Subtotal a Largo Plazo			0	0
Otros Pasivos			0	0
Total de Deuda y Otros Pasivos			5,397,187	4,563,946

Bajo protesta de decir verdad declaramos que los Estados Financieros y sus Notas son razonablemente correctos y responsabilidad del emisor


C. J. TRINIDAD LOPEZ RIVAS
DIRECTOR GENERAL


MTRA. CLAUDIA GARCÍA ROBLES
DIRECTORA DE FINANZAS Y R. H.





RESULTADO CONTABLE 2014

\$ (12,048,408.80)

Mas :

Ingresos Presupuestales No Contables

	\$	8,488,323
- Remanente Gastos Ejercicio 2013	\$ 8,488,323	
- Gasto Comprometido Obras Sociales	-	

Menos :

Ingresos Contables no Presupuestales

	\$	-
- Reposición a Fideicomiso FOEDEN	\$ -	

Menos:

Productos Financieros Contables	\$ -	
Productos Financieros Presupuestales	-	

Menos:

Otros Ingresos Contables	\$ -	
Otros Ingresos Presupuestales	-	

Mas :

Gastos Contables No Presupuestales

	\$	8,033,244
-Depreciaciones del Ejercicio	\$ 8,033,244	
-Erogaciones Tsunamis	-	
-Erogaciones FOEDEN	-	

Menos :

Gastos Presupuestales No Contables

Inversiones de Capital	\$ -	
------------------------	------	--

- Programa Anual de Adquisiciones	\$ -	
- Erogacione Mezquitic	-	
- Equipamiento Atlas Estatal	-	

RESULTADO PRESUPUESTAL DEL EJERCICIO 2014

\$ 4,473,158



Cuenta Pública 2014
UNIDAD ESTATAL DE PROTECCIÓN CIVIL Y BOMBEROS
 Relación de cuentas bancarias productivas Fondos Específicos



Fondo, Programa o Convenio	Datos de la Cuenta Bancaria		
	Institución Bancaria	Saldo Global	Número de Cuenta
Fondo Estatal para Desastres Naturales	Banco Santander Mexicano S.A.	3,578,313	65502598790
Fondo Proyecto Preventivo ant Movimientos Tsunamigenicos en el Estado de jalisco	Banco Santander Mexicano S.A.	2,060,714	65502261527
Fondo para Operaciones Grupo Tactico USAR/BREC	Banco Santander Mexicano S.A.	1,572,516.05	02002015-001

Suman los Fondos Especificos

7,211,543



Relación de Bienes Muebles que Componen el Patrimonio
Cuenta Pública 2014
(Pesos)
UNIDAD ESTATAL DE PROTECCION CIVIL Y BOMBEROS



Descripción del Bien Mueble		Valor en libros
12400-00-0000	BIENES MUEBLES	\$ 108,178,352.45
12410-00-0000	MOBILIARIO Y EQUIPO DE ADMINISTRACION	9,850,604.37
12411-00-0000	Muebles de Oficina y Estanteria	\$ 2,663,955.25
12412-00-0000	Muebles, Excepto Oficina y Estanteria	732,415.76
12413-00-0000	Equipo de Computo y Tegnologias de la Informacion	5,384,797.11
12419-00-0000	Otros Mobiliarios y Equipos de Admon	1,069,436.25
12420-00-0000	MOBILIARIO Y EQUIPO EDUCACIONAL Y RECREATIVO	2,078,683.04
12421-00-0000	Equipos y Aparatos Audiovisuales	\$ 698,937.89
12422-00-0000	Aparatos Deportivos	186,246.25
12423-00-0000	Camaras Fotograficas y de Video	614,925.36
12429-00-0000	Otro Mobiliario y equipo Educacional y R.	578,573.54
12430-00-0000	EQUIPO E INSTRUMENTAL MEDICO Y DE LABORATORIO	1,432,093.31
12431-00-0000	Equipo Medico y de Laboratorio	\$ 1,125,482.25
12432-00-0000	Instrumental Medico y de Laboratorio	306,611.06
12440-00-0000	VEHICULOS Y EQUIPO DE TRANSPORTE	37,584,555.65
12441-00-0000	Automoviles y Equipo Terrestre	\$ 33,983,430.96
12442-00-0000	Carrocerias y Remolques	1,085,588.02
12445-00-0000	Maritimo, Lacustre, Pluvial	1,537,967.44
12449-00-0000	Otros Equipos de Transporte	977,569.23
12450-00-0000	EQUIPO DE DEFENSA Y SEGURIDAD	4,616,468.60
12451-00-0000	Equipo de Defensa y Seguridad	4,616,468.60
12460-00-0000	MAQUINARIA OTROS EQUIPOS Y HERRAMIENTAS	52,615,947.48
12461-00-0000	Maquinaria y Equipo Agropecuario	\$ 181,358.13
12462-00-0000	Maquinaria y Equipo Industrial	826,932.31
12463-00-0000	Maquinaria y Equipo de Construccion	2,994,136.98
12464-00-0000	Sistemas de Aire Acondicionado, Calefaccion y Refr	205,478.54
12465-00-0000	Equipo de Comunicacion y Telecomunicacion	7,445,510.34
12466-00-0000	Equipos de Generacion electrica, Aparatos y Accs.	1,736,256.42
12467-00-0000	Herramientas y Maquinas-Herramienta	33,707,995.20
12469-00-0000	Otros Equipos	5,518,279.56

[Handwritten signature]



NOTAS A LOS ESTADOS FINANCIEROS

1.- Constitución y Objeto de Creación:

La Unidad Estatal de Protección Civil fue creada el 21 de octubre de 1989, mediante acuerdo del Poder Ejecutivo del Estado de Jalisco, publicado en el periódico oficial con el numeral 8 como un Organismo Público Descentralizado de la Administración Pública Estatal. Con fecha 10 de Julio de 1993 mediante el decreto 15095 se publican las disposiciones que contiene la Ley de Protección Civil mediante el cual se constituye con personalidad jurídica y patrimonio propio y mediante el decreto 21461 de fecha 03 de febrero de 2007, cambia su nombre a "UNIDAD ESTATAL DE PROTECCION CIVIL Y BOMBEROS" denominación que conserva a la fecha y cuya finalidad es establecer y regular el conjunto de acciones encaminadas a salvaguardar la vida de las personas, los bienes y su entorno, así como el funcionamiento de los servicios públicos y equipamiento estratégico, ante cualquier evento destructivo de origen natural o generado por la actividad humana, a través de la prevención, auxilio, la recuperación y el apoyo para el restablecimiento de las servicios públicos vitales; en el marco de los objetivos nacionales y de acuerdo al interés general del Estado y sus Municipios.

2.- Marco Jurídico:

La Unidad Estatal de Protección Civil y Bomberos se rige por los siguientes ordenamientos:

- a) Constitución Política de los Estados Unidos Mexicanos.
- b) Constitución Política del Estado de Jalisco.
- c) Ley de Planeación para el Estado de Jalisco y sus Municipios.
- d) Ley de Protección Civil del Estado de Jalisco.

Ley del Impuesto Sobre la Renta:

Con respecto al marco normativo de la Ley del Impuesto Sobre la Renta la Dependencia se encuentra regida por el Título III de las Personas Morales con Fines no Lucrativos, con las siguientes Obligaciones Fiscales:

- Retenedor de Sueldos y Salarios por la prestación de un servicio personal subordinado.
- Retenedor sobre el pago de honorarios asimilados a salarios.
- Retenedor Sobre el pago de Honorarios por la prestación de un servicio personal independiente, y
- Retenedor Sobre el Pago por Arrendamiento de Bienes Inmuebles.





Prestaciones de Seguridad Social:

Los empleados al servicio de esta dependencia se encuentran adheridos al Instituto Mexicano del Seguro Social. Este organismo otorga las prestaciones de salud, mediante un convenio de servicios bajo el formato de la Modalidad 38, suscrito por los titulares del Ejecutivo Estatal, de la Secretaría de Administración y de la Dependencia por una parte, por la otra por Delegado Estatal del Instituto Mexicano del Seguro Social y mediante el cual, solo se reciben atenciones en la rama de enfermedad y maternidad, sin más limitaciones que las establecidas en el mismo y toda vez que las ramas de Invalidez y Vida - Retiro, Cesantía y Vejez - Riesgo de Trabajo y - Guarderías y Prestaciones Sociales, son cubiertas por el órgano local denominado Instituto de Pensiones del Estado de Jalisco, que a su vez administra un fideicomiso denominado Sistema Estatal de Ahorro para el Retiro (SEDAR)

3.- EFECTIVO Y EQUIVALENTES:

A).- Fondos Revolventes .- La Dependencia cuenta actualmente con 11 fondos revolventes utilizados para el pago de los gastos operativos menores en las distintas bases regionales y de las áreas estratégicas de la administración del recurso, creados con la finalidad de eficientar la operación y cuyo monto se determina en función de la necesidad del recurso y de conformidad con la naturaleza de la actividad y se integran de la siguiente manera:

11110-00-0000		FONDOS REVOLVENTES	166,000.00
11110-01-0000	Base Ciudad Guzman	10,000.00	
11110-02-0000	Base Regional Cihuatlan	10,000.00	
11110-03-0000	Base Regional Poncillan	10,000.00	
11110-04-0000	Base Puerto Vallarta	10,000.00	
11110-05-0000	Central Guadalajara	11,000.00	
11110-06-0000	Base Regional el Grullo	10,000.00	
11110-07-0000	Base Regional Villa Guerrero	10,000.00	
11110-08-0000	Base Regional San Juan de los Lagos	10,000.00	
11110-09-0000	Base Regional Talpa de Allende	10,000.00	
11110-12-0000	Direccion de Finanzas	70,000.00	
11110-13-0000	Jefatura de Transportes	5,000.00	
			<hr/>



B).- **BANCOS.**- El ente maneja actualmente 6 cuentas bancarias, 5 de ellas con el Banco Santander Mexicano y una con el Banco Nacional de México de las cuales solo la cuenta del 65500746796 correspondiente al manejo del gasto no tiene cuenta de inversión: de las cuales 3 corresponden a programas específicos que no tienen incidencia presupuestal y que a continuación se detallan:

1.- **Santander 65500746796** Cuenta de gasto, en la que se concentran todas las operaciones del gasto de la Dependencia.

2.- **Banamex cuenta 683 5477183** Receptora del subsidio mensual de la Sub Secretaria de Finanzas, se utiliza para hacer traspasos a cuenta pagadora y para el pago de la Nomina de las bases foráneas que no cuentan en la localidad con el Banco Santander.

3.- **Santander 655 500750357** Cuenta puente para dar suficiencia a la cuenta pagadora, por el excedente se deposita en inversión a tasa diaria variable, esta cuenta es la receptora de los recursos de la cuenta BANAMEX que se depositan por subsidio.

11120-00-0000	BANCOS TESORERIA		5,941,327.31
11120-01-0000	Santander 65500746796 Cuenta de Gasto		(347,870.71)
11120-02-0000	Santander 750357 Receptora		4,985,567.93
11120-02-1000	Cuenta de Disposicion	\$ 13,047.04	
11120-02-2000	Cuenta de Inversion	4,972,520.89	
11120-05-0000	BANAMEX Cuenta 683/5477183		1,303,630.09
11120-05-1000	Cuenta de Disposicion	\$ 56,718.65	
11120-05-2000	Cuenta de Inversion	1,246,911.44	

4.- **Santander 655 0226152-7** Corresponde al un Fondo Especifico para el manejo y ejecución del convenio Federal / Estatal, para la implantación y puesta en marcha del Sistema Preventivo ante Tsunamis. lo Cual es un Recurso Etiquetado. Cuenta que no incide en el presupuesto estatal ya que es de control y administración actualmente ya concluido.

5.- **Santander 6550259870** cuenta para el manejo del Fondo Estatal para Desastres Naturales, mediante la cual solo somos administradores del recurso, motivo por el cual los cargos y abonos no tienen efectos presupuestales.

6.- **Santander 2002015-001** Cuenta de manejo del fideicomiso establecido para operaciones del grupo USAR/BREC, en caso de activación por emergencia.

11150-00-0000	FONDOS DE AFECTACION ESPECIFICA		7,211,543.27
11150-01-0000	Santander Cta 261527 Tsunamis		\$ 2,060,713.88
11150-01-1000	Cuenta de Cheques	17,475.38	
11150-01-2000	Cuenta de Inversion	2,043,238.50	
11150-02-0000	Santander 2598790		3,578,313.34
11150-02-1000	Foeden cuenta de cheques	12,342.25	
11150-02-2000	Foeden cuenta de inversion	3,565,971.09	
11150-03-0000	Santander 49361 USAR/BREC		1,572,516.05
11150-03-1000	USAR/BREC Cuenta de Gasto	1,572,516.05	
11150-03-2000	USAR/BREC Inversion	0.00	



4.- DERECHOS A RECIBIR EFECTIVO O EQUIVALENTES:

Son importes entregados a personal para el desarrollo de sus actividades el saldo es de integración colectiva y están clasificados de la siguiente manera:

A) Cuentas por Recuperar a Corto Plazo Importe entregados a las distintas comandancias regionales con motivo de los operativos implementados por el periodo vacacional de fin e inicio de año respectivamente..

11221-00-0000	FUNCIONARIOS Y EMPLEADOS	\$	45,848.18
11221-06-0000	J Jesus Avila Gutierrez		2,103.13
11221-09-0000	Nicolas mendoza Longinos		130.00
11221-12-0000	J Trinidad Lopez Rivas		43,523.05
11221-16-0000	Neftali Guillen Patiño		92.00
<hr/>			
11222-00-0000	VIATICOS POR COMPROBAR		197,973.03
11222-01-0000	Base Regional Ciudad Guzman		18,423.49
11222-02-0000	Base Regional Cihuatlan		75,117.31
11222-03-0000	Base Regional Poncitlan		4,915.15
11222-04-0000	Base Regional Puerto Vallarta		34,476.50
11222-05-0000	Base Regional Guadalajara		4,091.53
11222-06-0000	Base Regional el Grullo		9,012.66
11222-07-0000	Base Regional Villa Guerrero		12,189.74
11222-08-0000	Base Regional San Juan de los Lagos		10,746.65
11222-09-0000	Base Regional Talpa de Allende		29,000.00
<hr/>			

B) Deudores Diversos: Representan importes por recuperar a corto plazo por operaciones diversas y sus saldos se integran de la siguiente manera:

11230-00-0000	DEUDORES DIVERSOS	\$	482,924.68
11231-00-0000	DEUDOR DEL ERARIO		2,459.34
11231-06-0000	Nicolas Mendoza Longinos	\$	818.00
11231-10-0000	Salvador Lopez Gonzalez		196.02
11231-11-0000	Samuel Ruvalcaba Garcia		200.00
11231-12-0000	Josue Misael Fajardo Delgadillo		1,245.32
<hr/>			
11233-00-0000	DEPOSITOS POSTERIORES		1,546.00
11233-01-0000	Comprobacion de Cheques	\$	1,546.00
<hr/>			
11234-00-0000	INCUMPLIMIENTO A CONTRATOS		478,919.34
11234-01-0000	Fegal S.A. de C.V.	\$	478,919.34
<hr/>			

El saldo de mayor representatividad corresponde a **Incumplimiento a Contratos** de saldo se debe de origen, por un anticipo al proveedor (FEGAL S.A. de C.V.) Quien recién declaro la imposibilidad de surtir el equipo que se contrato desde septiembre de 2011 y en consecuencia debe regresar el anticipo, motivo por el cual se hace la reclasificación a la cuenta correspondiente y el asunto por su naturaleza obra en el departamento legal. **Depósitos posteriores:** Representan montos individuales depositados antes del día 15 de enero a nuestra cuenta bancaria y que tienen su origen por anticipos por viáticos por comprobar por operaciones propias de cierre de ejercicio.





Deudor del erario: Representan importes por recuperar quincenalmente via nomina por convenios celebrados entre la institución y los trabajadores que ocasionaron por negligencia un daño patrimonial.

5.- OTROS ACTIVOS CIRCULANTES:

Representan importes otorgados a proveedores de bienes y servicios en garantía de cumplimiento de una contraprestación y el saldo se integra de la siguiente manera:

11300-00-0000	OTROS ACTIVOS CIRCULANTES		\$	42,204.00
11310-01-0000	Servicio Talpa S.A. de C.V.	\$	25,000.00	
11911-04-0000	Base Regional Puerto Vallarta		<u>17,204.00</u>	

6.- BIENES INMUEBLES:

A).-Terrenos : La dependencia tiene incorporada dentro de sus estados financieros en **Activo Fijo Donativos** con un monto de \$ 2'514,223.80 los siguientes predios que fueron otorgados en donación y en los que se encuentran asentados las Base Regionales:

B).- Edificios : Nuestra dependencia construyo 4 centros regionales de atención en los que se brinda a la población los servicios, cuyo costo se integra de la siguiente manera:

C).- Construcciones en Proceso (Obra pública): La institución tiene proyectado la construcción de un nuevo centro de atención, ubicado en Mezquitic dentro de la Zona Altos de nuestro estado y en la cual ya se invirtió en el proyecto ejecutivo con las siguientes cifras de cierre:

	BIENES INMUEBLES E INFRAESTRUCTURA		\$	<u>18,281,301.34</u>
12310-00-0000	TERRENOS		\$	1,600,000.00
12310-02-0000	Base Regional Cihualan	600,000.00		
12310-04-0000	Base Regional Puerto Vallarta	<u>1,000,000.00</u>		
12330-00-0000	EDIFICIOS NO HABITACIONALES			16,534,021.02
12330-06-0000	Base Regional El Grullo	\$ 2,704,575.71		
12330-07-0000	Base Regional Villa Guerrero	2,954,549.37		
12330-08-0000	Base Regional San Juan de Los Lagos	3,037,289.09		
12330-09-0000	Base Regional Talpa de Allende	<u>7,837,606.85</u>		
12360-00-0000	CONSTRUCCIONES EN PROCESO			147,280.32
12362-01-0000	Base Regional Mezquitic	\$ 147,280.32		<u>147,280.32</u>





D).- Bienes Muebles: Las inversiones a la fecha adquiridas por la institución, por la naturaleza del trabajo que desempeña son muy variadas, así pues podemos encontrar desde maquinas simples de oficina hasta equipos muy especializados para uso en la atención de emergencias, la inversión se registra a valor histórico o costo de adquisición, la deducción de la inversión se calcula por el método de línea recta con base a la vida útil estimada de los activos, por lo que no se refleja en los estados financieros los efectos del boletín B-10 que tiene que ver con la reexpresión. Se consigna además en los estados financieros los bienes inmuebles adquiridos por proyecto de adquisición para efectos de control o identificación de la fuente del ingreso, tal es el caso de Activos cuenta Tsunamis, el equipamiento del Proyecto Panamericanos y en su momento los del proyecto denominado Atlas Estatal de Riesgo y del Fideicomiso Preventivo para Desastres Naturales (Fipreden) que son los componentes instalados para monitoreo y vigilancia de el volcán el colima y sus cifras se detallan.

12400-00-0000	BIENES MUEBLES		\$ 108,178,352.45
12410-00-0000	MOBILIARIO Y EQUIPO DE ADMINISTRACION		9,850,604.37
12411-00-0000	Muebles de Oficina y Estanteria	\$ 2,663,955.25	
12412-00-0000	Muebles, Excepto Oficina y Estanteria	732,415.76	
12413-00-0000	Equipo de Computo y Tegnologias de la Informacion	5,384,797.11	
12419-00-0000	Otros Mobiliarios y Equipos de Admon	1,069,436.25	
12420-00-0000	MOBILIARIO Y EQUIPO EDUCACIONAL Y RECREATIVO		2,078,683.04
12421-00-0000	Equipos y Aparatos Audiovisuales	\$ 698,937.89	
12422-00-0000	Aparatos Deportivos	186,246.25	
12423-00-0000	Camaras Fotograficas y de Video	614,925.36	
12429-00-0000	Otro Mobiliario y equipo Educacional y R	578,573.54	
12430-00-0000	EQUIPO E INSTRUMENTAL MEDICO Y DE LABORATORIO		1,432,093.31
12431-00-0000	Equipo Medico y de Laboratorio	\$ 1,125,482.25	
12432-00-0000	Instrumental Medico y de Laboratorio	306,611.06	
12440-00-0000	VEHICULOS Y EQUIPO DE TRANSPORTE		37,584,555.65
12441-00-0000	Automoviles y Equipo Terrestre	\$ 33,983,430.96	
12442-00-0000	Carrocerias y Remolques	1,085,588.02	
12445-00-0000	Maritimo, Lacustre, Pluvial	1,537,967.44	
12449-00-0000	Otros Equipos de Transporte	977,569.23	
12450-00-0000	EQUIPO DE DEFENSA Y SEGURIDAD		4,616,468.60
12451-00-0000	Equipo de Defensa y Seguridad	4,616,468.60	
12460-00-0000	MAQUINARIA OTROS EQUIPOS Y HERRAMIENTAS		52,615,947.48
12461-00-0000	Maquinaria y Equipo Agropecuario	\$ 181,358.13	
12462-00-0000	Maquinaria y Equipo Industrial	826,932.31	
12463-00-0000	Maquinaria y Equipo de Construccion	2,994,136.98	
12464-00-0000	Sistemas de Aire Acondicionado, Calefaccion y Refr	205,478.54	
12465-00-0000	Equipo de Comunicacion y Telecomunicacion	7,445,510.34	
12466-00-0000	Equipos de Generacion electrica, Aparatos y Accs.	1,736,256.42	
12467-00-0000	Herramientas y Maquinas-Herramienta	33,707,995.20	
12469-00-0000	Otros Equipos	5,518,279.56	

E).- Activos Intangibles: Montos correspondientes a inversiones en Software, y derechos, su saldo se integra de la siguiente forma:

12500-00-0000	AVTIVOS INTANGIBLES		\$ 1,490,050.41
12510-00-0000	Software	\$ 1,073,639.54	
12511-00-0000	Licencias Intelectuales	416,410.87	





F) Depreciación, Deterioro y Amortizaciones

Los importes acumulados por efecto del deterioro y uso de muestra los saldo al cierre de ejercicio de la siguiente manera:

12600-00-0000	DEPRECIACION, DETERIORO Y AMORTIZACION	(102,283,021.18)
12610-00-0000	DEPREC ACUM DE BIENES INMUEBLES	(5,046,087.05)
12610-06-0000	Dep.Acum. Base Regional el Grullo	(1,081,830.28)
12610-07-0000	Dep.Acum. Base Villa Guerrero	(1,181,819.75)
12610-08-0000	Dep.Acum. San Juan de los Lagos	(1,214,915.64)
12610-09-0000	Dep.Acum Base Talpa de Allende	(1,567,521.38)
12630-00-0000	DEP ACUM DE BIENES MUEBLES	(95,767,463.17)
12611-00-0000	Dep.Acum Muebles Oficina y Estanteria	(1,989,501.85)
12612-00-0000	Dwp.Acum.Muebles Excepto Oficina y Estanteria	(528,929.38)
12613-00-0000	Dep.Acum.Equipo de Computo y Tegnologias de la I	(5,406,844.56)
12619-00-0000	Dep.Acum. Otros Mobiliarios y E. de Admon	(981,532.36)
12621-00-0000	Dep.Acum.Equipo y Aparatos AudioVisuales	(632,575.16)
12622-00-0000	Dep.Acum. Aparatos Deportivos	(121,672.48)
12623-00-0000	Dep.Acum. Camaras Fotograficas y de Video	(476,676.68)
12629-00-0000	Dep.Acum Otro Mob. y E. Educacional y Recreativo	(378,240.49)
12631-00-0000	Dep.Acum. Equipo Medico y de Laboratorio	(664,891.51)
12632-00-0000	Dep.Acum. Instrumental Medico	(185,302.29)
12641-00-0000	Dep. Acum. Automoviles y E. Terrestre	(33,375,257.38)
12642-00-0000	Dep.Acum. de Carrocerias y Remolques	(1,030,088.03)
12645-00-0000	Dep.Acum Equipo Maritimo Lacustre y Pluvial	(1,537,967.44)
12649-00-0000	Dep.Acum Otros Equipos de Transporte	(686,119.23)
12651-00-0000	Dep.Acum. Equipo Defensa y Seguridad	(2,838,058.09)
12661-00-0000	Dep.Acum. Maquinaria y E. Agropecuario	(162,776.14)
12662-00-0000	Dep.Acum. Maquinaria y Equipo Industrial	(783,744.72)
12663-00-0000	Dep.Acum.Maqu. y Equipo Construccion	(2,350,817.35)
12664-00-0000	Dep.Acum. Sistemas de Aire Acond.Calefaccion y Ref	(118,465.16)
12665-00-0000	Dep.Acum Equipo Comunicaciones y Telecomunica	(5,468,109.17)
12666-00-0000	Dep.Acum Equipo de Generacion Electrica	(1,328,707.62)
12667-00-0000	Dep.Acum de Herramientas y Maquinas Herramientas	(29,792,197.52)
12669-00-0000	Dep.Acum. de Otros Equipos	(4,928,988.56)
12650-00-0000	AMORT ACUM ACTIVOS INTANGIBLES	(1,469,470.96)
12671-00-0000	Amortiz.Acum de Software	(1,063,782.84)
12672-00-0000	Amort.Acum Lic. Informaticas e Intelectuales	(405,688.12)





PASIVO: Representan los compromisos y deudas por pagar de la dependencia, invariablemente a corto plazo y corresponden a servicios o bienes recibidos devengados no pagados, a contribuciones e impuestos por enterar en nuestro carácter de retenedor y ocasionalmente por importes a favor de terceros por operaciones atípicas.

8.- CUENTAS POR PAGAR A CORTO PLAZO:

A).- PROVEEDORES: 1.- Gasolinas y Servicios. Representa el consumo de gasolina devengados y no pagados al cierre del ejercicio 2014 de las diferentes bases regionales. **2.- Transportes Gastos y Servicios.** Importe total de facturas por bienes y servicios a unidades nuestras devengadas no pagadas al cierre 2014. **3.- Servicios y Abastecimientos** Monto de consignado por servicios correspondientes a diciembre de 2014, montos devengados y pendientes de pago. Todo de conformidad con las siguientes analíticas:

PROVEEDORES		\$	840,340.10
21120-00-0000			<u>407,374.40</u>
21121-00-0000	GASOLINAS Y SERVICIOS		
21121-02-0000	Gasolinera Melaque S.A. de C.V.	\$	46,767.91
21121-03-0000	Combu Express S.A. de C.V.		29,606.88
21121-04-0000	Distribuidora y Comercializadora Mercantil S.A.		45,500.40
21121-05-0000	Gasolinera el Rastro S.A. de C.V.		105,097.79
21121-06-0000	Grupo Octano S.A. de C.V.		36,009.32
21121-07-0000	Gasolinera Villa Guerrero S.A. de C.V.		29,331.60
21121-08-0000	Servicio Paro S.A. de C.V.		28,708.08
21121-09-0000	Servicio Talpa S.A. de C.V.		37,585.65
21121-11-0000	Super Servicio del Sur S.A. de C.V.		47,020.97
21121-12-0000	Diversos		<u>1,745.80</u>
21122-00-0000	TRANSPORTES, GASTOS Y SERVICIOS		58,436.94
21122-02-0000	SYC Motors S.A. de C.V.	\$	4,591.58
21122-03-0000	Centuria Comercial Motors S.A.		4,066.96
21122-21-0000	Diversos		22,028.40
21122-24-0000	Maria Josse Fernandez Ibarra		<u>27,750.00</u>
21123-00-0000	SERVICIOS, Y ABASTECIMIENTOS		374,528.76
21123-01-0000	Radio Movil Dipsa S.A. de C.V.	\$	954.00
21123-02-0000	Comunicaciones Nextel de Mexico S.A.		26,162.12
21123-03-0000	Telefonos de Mexico SAB S.A. de C.V.		45,547.64
21123-05-0000	Sistema Intermunicipal de Agua Potable y Alcantari		18,438.91
21123-07-0001	Lechera Guadalajara S.A. de C.V.		4,546.90
21123-07-0002	D.A. Quirarte S.A. de C.V.		2,632.86
21123-07-0003	Josue Salatiel Vega Mendoza		12,603.06
21123-07-0005	Ma. Matilde Magaña Contreras		(5.00)
21123-07-0008	Abarrotes Libertad S.A.		3,002.80
21123-08-0001	Jorge Munguia Ramirez		12,493.20
21123-08-0003	ALFEJ Medical Items S. de R.L. de C.V.		11,481.36
21123-08-0022	Maria Raquel Flores Garcia		17,071.14
21123-08-0025	Yatla S.A. de C.V.		69,379.60
21123-08-0230	Copiadoras Vayver S.A. de C.V.		4,533.50
21123-08-0010	Abastecedora de Oficinas GDL		19,102.23
21123-10-0000	Seguros Banorte S.A. de C.V.		89,309.70
21123-11-0000	Comision Federal de Electricidad		9,768.00
21123-08-0018	Eventuales		<u>27,506.74</u>





B).- IMPUESTOS POR PAGAR.- Saldo por enterar a la Tesorería de la Federación por retenciones sobre pago de sueldos, salarios y honorarios a profesionistas y por el importe de las cuotas al IMSS correspondientes a diciembre y de las cuotas patronales al sedar correspondientes a la segunda quincena de diciembre de 2014.

21170-00-0000	IMPUESTOS Y RETENCIONES POR PAGAR		\$ 2,464,157.40
21171-00-0000	TESORERIA DE LA FEDERACION		\$ 2,141,579.60
21171-01-0000	ISR Sueldos y Salarios	\$ 2,116,745.75	
21171-02-0000	Retenciones Sobre Honorarios	24,833.85	
	INSTITUTO MEXICANO DEL SEGURO SOCIAL		270,264.84
21172-00-0000	Cuotas IMSS	\$ 270,264.84	
21173-00-0000	INSTITUTO DE PENSIONES DEL ESTADO		52,312.96
21173-13-0000	Aportacion Voluntaria SEDAR	\$ 3,450.00	
21173-14-0000	SEDAR Aportacion Patronal	48,862.96	

Cabe señalar que el importe de ISR retenido por salarios y por pagar, es superior al de un periodo ordinario promedio, motivado por el pago de aguinaldo que se realiza en el mes de diciembre por tal motivo el impuesto retenido es mayor y consecuentemente el monto por pagar a la Tesorería de la Federación.

C).- OTRAS CUENTAS POR PAGAR.- Su saldo representa el total de la deuda por concepto de gastos del ejercicio 2014 y no pagados al cierre presupuestal realizados a los distintos empleados de nuestro ente, con motivo de los operativos de fin e inicio de año.

21190-00-0000	OTRAS CUENTAS POR PAGAR		\$ 52,976.09
21193-00-0000	FUNCIONARIOS Y EMPLEADOS		\$ 52,976.09
21193-01-0000	Ma. de Lourdes Chavez Galindo	\$ 245.42	
21193-02-0000	Aaron Gonzalez Gallardo	13,158.65	
21193-03-0000	Nicolas Mendoza Longinos	11,336.31	
21193-04-0000	Oswaldo Nicolas Hernandez Arvizu	18,682.01	
21193-07-0000	Jose Reyes Perez Garcia	3,372.00	
21193-10-0000	J Trinidad Lopez Rivas	3,892.00	
21193-26-0000	Miguel Vazquez Flores	2,289.70	

D).- PROVISION PARA DEMANDAS Y JUICIOS Representa la estimación por los montos que de manera contingente se habrían de liquidar con motivo de juicios laborables en contra de la Institución.

	PROVISION POR DEMANDAS Y JUICIOS	\$ 1,206,472.21
21710-01-0000	Miguel Angel Leon Lopez	\$ 750,000.00
21710-02-0000	Edgar Omar Jauregui Meza	46,000.00
21710-03-0000	Fernandop Esparza Osorio	46,000.00
21710-04-0000	Ines Maria Garcia Lopez	110,000.00
21710-05-0000	Jorge Manuel Cab	110,000.00
21710-06-0000	Sonia Gonzalez Martinez	110,000.00
21710-07-0000	Victor Hugo Zamora Aguilar	34,472.21





9.- LOS INGRESOS :

La fuente principal en la obtención de recursos, tiene su origen en el Subsidio Estatal, Importes que son depositados programáticamente de manera mensual los cuales alcanzaron el 90.28 % asimismo existen ingresos propios con el 3.24 % los cuales son estimados para efectos presupuestales al iniciar el ejercicio los mismos sufren modificación en función del alcance de metas recaudatorias del ejercicio y los recursos por financiamiento de resultados de ejercicios anteriores representan el restante 6.48%.

UNIDAD ESTATAL DE PROTECCION CIVIL Y BOMBEROS

Estructura de los Ingresos para
el Presupuesto 2014
(Pesos)

F U E N T E	Parcial	Importe	%
S U M A S		\$ 130,900,758	100
Subsidio Inicial SEPAF			
1 ** Prevencion y Atenc. Emerg. 2014	\$ 97,541,131		
2 ** Fortalecimiento Cultura de Proteccion Civil.	10,787,961		
4 ** Brigadistas Comunitarios	1,628,055	\$ 118,166,000	90.28
3 ** Fortalecimiento Sistema Estatal de P.C.	3,475,268		
5 ** Identificacion de Peligros	2,233,585		
6.** Ampliacion Presupuestal p/Capitulo 1000	2,500,000		
Remanente del Ejercicio 2013			
-- Cifras Presupuesto Inicial 2013	\$ 8,488,323	\$ 8,488,323	6.48
Ingresos Propios Recaudados 2014			
** Ingresos Estimados 2014	\$ 4,246,435	4,246,435	3.24

Dentro de los Ingresos presupuestados recibir por concepto de aprovechamientos es importante señalar que la meta no fue alcanzada al 100 % por lo que para efectos presupuestales, por el monto no recaudado, impactara directamente al resultado del ejercicio presupuestal de acuerdo con el siguiente cuadro.

UNIDAD ESTATAL DE PROTECCION CIVIL Y BOMBEROS

Comparativo de Ingresos **Adicionales Presupuestales** Entre las Cifras
Estimadas y Recibidas al mes de Diciembre de 2014

FUENTE DE ORIGEN	IMPORTE ESTIMADO DEL PERIODO	%	Total Recibido	%
S U M A S	4,760,000	100.00	4,246,435	89.21
Derechos por Prestacion de Servicios	2,285,000	48.00	2,041,068	89.32
Aprovechamientos	1,285,200	27.00	1,391,684	108.29
Ingresos Financieros	571,000	12.00	370,167	64.83
Ingresos Diversos	618,800	13.00	443,516	71.67
DEFICIT DEL PERIODO 2014			\$ 513,565.47	





10 EL EGRESO:

La Unidad Estatal de Protección Civil y Bomberos ejerce su presupuesto de manera mensual, previa calendarización estimada la cual de manera global fue presupuestada para los siguientes capítulos:

UNIDAD ESTATAL DE PROTECCION CIVIL Y BOMBEROS
ESTRUCTURA DEL GASTO PARA EL
EJERCICIO PRESUPUESTAL DE 2014
(G a s t o)

NOMBRE DE LA PARTIDA	IMPORTE	PORCENTAJE
S U M A S	130,900,758	100
Capitulo 1 0 0 0 Servicios Personales	105,920,189	80.92
Capitulo 2 0 0 0 Materiales y Suministros	13,606,569	10.39
Capitulo 3 0 0 0 Servicios Generales	10,532,556	8.05
Capitulo 5 0 0 0 Bienes Muebles e Inmuebles	841,444	0.64
Capitulo 6 0 0 0 Obra Publica	-	0.00

Finalmente el comportamiento presupuestal muestra un sub-ejercicio por un monto global de \$ 4'986,723.00 (Cuatro Millones Novecientos Ochenta y Seis Mil Setecientos Veintitrés pesos 00/100) en lo que respecta al egreso y disminuido por los recursos propios presupuestados no recaudados por un monto de \$ 513,565.00 (Quinientos Trece Mil Quinientos Sesenta y Cinco Pesos 00/100 M.N.) queda un Remanente Total del Ejercicio 2014 por un monto de \$ 4'473,158.00 (Cuatro Millones Cuatrocientos Setenta y Tres Mil Ciento Cincuenta y Ocho Pesos).





UNIDAD ESTATAL DE PROTECCION CIVIL Y BOMBEROS
Avance Presupuestal al 31 de Diciembre de 2014

Partida	Descripción	Presupuesto Autorizado	Presupuesto Ejercido	Saldo por Ejercer	%
1131	Sueldos base	59,079,460	58,729,732	349,728	99.41
	REMUNERACIONES AL PERSONAL DE CARACTER PERMANENTE	59,079,460	58,729,732	349,728	
1311	Prima quinquenal por años de servicio efectivos prestado	4,169,400	4,016,885	152,515	96.34
1321	Prima vacacional y dominical	1,378,113	1,292,636	85,477	93.80
1322	Aguinaldo	8,370,758	8,149,928	220,830	97.36
1345	Compensaciones adicionales	8,961,228	8,961,176	52	100.00
	REMUNERACIONES ADICIONALES Y ESPECIALES	22,879,499	22,420,624	458,875	
1411	Cuotas IMSS por enfermedad y maternidad	3,193,204	3,171,664	21,540	99.33
1421	Cuotas para la vivienda	1,808,064	1,754,751	53,333	97.05
1431	Cuotas a pensiones	7,232,335	7,019,016	213,319	97.05
1432	Cuotas para el sistema de ahorro para el retiro (SAR)	1,205,389	1,169,832	35,557	97.05
1441	Cuotas para el seguro de vida del personal	450,000	392,875	57,025	87.33
	SEGURIDAD SOCIAL	13,889,012	13,508,237	380,775	
1442	Cuotas para el seguro de gastos médicos	-	-	-	0.00
1522	Indemnización por accidentes de trabajo	-	-	-	0.00
1523	Laudos, liquidaciones, indemnizaciones por sueldos caídos	-	-	-	0.00
1531	Fondo de retiro	162,662	148,543	14,119	91.32
	OTRAS PRESTACIONES SOCIALES Y ECONOMICAS	162,662	148,543	14,119	
1611	Impacto al salario en el transcurso del año	2,122,904	1,871,327	251,577	88.15
	PREVISIONES	2,122,904	1,871,327	251,577	
1712	Ayuda para despensa	5,086,316	4,871,164	215,152	95.77
1713	Ayuda para transporte	2,700,336	2,583,822	116,515	95.69
	PAGO DE ESTIMULOS A SERVIDORES PUBLICOS	7,786,652	7,454,985	331,667	
	Total Capítulo 1000 Servicios Personales	105,920,189	104,133,449	1,786,740	98.31

Partida	Descripción	Presupuesto Autorizado	Presupuesto Ejercido	Saldo por Ejercer	%
2111	Materiales, útiles y equipos menores de oficina	230,215	219,717.42	10,498	95.44
2121	Materiales y útiles de impresión y reproducción	44,478	37,822.83	6,655	85.26
2131	Material estadístico y geográfico	31,654	7,204.79	24,449	22.76
2141	Materiales, útiles y equip. menores de loc. de la inform. y comun.	450,621	419,781.06	30,840	93.16
2161	Material de limpieza	217,929	208,241.76	9,687	95.55
2171	Material didáctico	54,205	32,711.79	21,493	34.72
	MATERIALES DE ADMON, EMISION DE DOCTOS Y ART OFICI	1,069,102	925,580	143,522	
2211	Alimentación para servidores públicos estatales	2,320,614	2,315,112.96	5,501	99.76
2221	Alimentación de animales	118,174	114,453.64	3,720	96.82
2231	Utensilios para Serv Alimentación	27,195	19,945.09	7,249	73.34
	ALIMENTOS Y UTENSILIOS	2,463,983	2,449,512	14,471	
2411	Productos minerales no metálicos	10,000	4,065.69	5,934	40.66
2421	Cemento y productos de concreto	28,770	28,560.89	209	99.27
2431	Cal, yeso y productos de yeso	26,270	521.86	25,748	1.99
2441	Madera y productos de madera	26,200	16,171.90	10,028	57.35
2451	Vidrio y productos de vidrio	22,914	1,559.86	21,354	6.81
2461	Material eléctrico y electrónico	64,859	60,360.69	4,498	93.06
2471	Artículos metálicos para la construcción	93,724	39,988.84	53,735	42.67
2481	Materiales complementarios	26,968	12,311.91	14,656	45.65
2491	Otros materiales y artículos de construcción y de reparación	20,000	9,975.32	10,025	49.88
	MATERIALES Y ARTICULOS DE CONSTRUCCION Y REPARACION	321,704	173,517	148,188	
2521	Fertilizantes, pesticidas y otros agroquímicos	6,920	6,810.15	110	99.41
2531	Medicinas y productos farmacéuticos	64,404	38,641.94	25,762	60.00
2541	Materiales, accesorios y suministros médicos	136,335	27,863.76	108,472	20.44
	PRODUCTOS QUIMICOS, FARMACEUTICOS Y LAB	207,660	73,316	134,344	
2611	Combustibles	4,527,341	4,523,890.21	3,451.11	99.92
2612	Lubricantes y aditivos	130,825	101,745.00	29,080	77.77
	COMBUSTIBLES LUBRICANTES Y ADITIVOS	4,658,166	4,625,635	32,531	
2711	Vestuarios y uniformes	1,101,713	1,101,030.07	683	99.94
2721	Prendas de seguridad y protección personal	51,280	13,063.21	38,217	25.47
2731	Artículos deportivos	16,187	6,063.48	10,123	37.46
2751	Blancos	10,000	9,941.20	59	99.41
	VESTUARIO, BLANCOS, PRENDAS P Y A. DEPORTIVOS	1,179,180	1,130,098	49,082	
2911	Herramientas menores	196,018	90,686.71	105,331	46.26
2921	Refacciones y accesorios menores de edificios	60,671	58,358.10	2,313	96.19
2931	Refacciones y accesorios menores de mobiliario y equipo de A.	38,351	14,772.01	23,579	38.52
2941	Refacciones y accesorios menores de equipo de cómputo y I. Inf.	153,135	87,001.20	66,134	56.81
2961	Refacciones y accesorios menores de equipo de transporte	1,582,758	1,516,269.62	66,488	95.93
2971	Refacciones y accesorios menores de equipo de defensa y seguridad	1,582,161	1,568,374.38	13,787	99.13
2981	Refacciones y accesorios menores de maquinaria y otros E.	93,681	22,176.81	71,504	23.67
	HERRAMIENTAS, REFACCIONES Y ACCS. MENORES	3,706,775	3,359,589	347,186	
	Total Capítulo 2000 Materiales y Suministros	13,806,569	12,737,246	869,323	93.61





Partida	Descripción	Presupuesto Autorizado	Presupuesto Ejercido	Saldo por Ejercer	%
3111	Servicio de energía eléctrica	805,730	756,988.00	48,742	93.95
3121	Gas	139,981	138,476.40	1,505	99.93
3131	Servicio de agua potable	273,600	217,292.91	6,307	97.18
3141	Telefonía tradicional	609,949	604,255.51	5,693	99.15
3151	Telefonía celular	508,592	424,786.68	83,805	83.52
3161	Servicio de telecomunicaciones y satélites	58,701	33,001.30	25,100	57.24
3181	Servicio postal	26,781	24,403.04	2,358	91.19
	SERVICIOS BÁSICOS	2,433,314	2,259,804	173,510	
3261	Arrendamiento de maquinaria, otros equipos y herramientas	119,839	81,604.26	38,235	68.09
	SERVICIOS DE ARRENDAMIENTO	119,839	81,604	38,235	
3311	Servicios legales, de contabilidad, auditoría y relacionados	87,500	81,700.00	6,300	92.80
3341	Capacitación institucional	35,343	19,808.80	15,534	56.05
3362	Impresiones de papelería oficial	99,019	97,876.72	1,140	98.85
3391	Servicios profesionales, científicos y técnicos integrales	1,546,113	1,541,241.01	4,872	99.68
	SERVICIOS PROFESIONALES, CIENTÍFICOS Y OTROS	1,767,975	1,740,129	27,846	
3411	Servicios financieros y bancarios	136,798	121,195.38	15,603	88.59
3451	Seguros de bienes patrimoniales	1,836,959	1,254,800.46	582,159	68.31
3471	Flotes y maniobras	9,000	1,416.00	7,584	15.73
	SERVICIOS FINANCIEROS, BANCARIOS Y COMERCIALES	1,982,757	1,377,412	605,345	
3511	Conservación y mantenimiento menor de inmuebles	149,577	127,883.36	21,694	85.50
3521	Instalación, reparación y Mant. Mob. y E. Admon. Educ. y Recro.	120,149	79,169.38	40,980	65.89
3531	Instalación, reparación y mantenimiento de E. computo y Tecnológico	81,493	48,722.80	32,770	59.79
3551	Reparación y mantenimiento de equipo de transporte	976,726	784,892.92	191,833	80.36
3561	Reparación y mantenimiento de equipo de defensa y seguridad	287,008	284,814.41	2,194	99.24
3572	Reparación y conservación de equipo de trabajo específico	100,075	96,135.95	3,939	96.06
	SERVICIOS DE INST. REPARAC. Y MANTENIMIENTO	1,715,028	1,421,619	293,409	
3611	Difusión por radio, televisión y otros medios sobre Actividad Gubern.	221,186	219,925.19	1,261	99.43
3631	Servicios de creatividad, preproducción y producción de publicidad	15,006	8,804.40	6,202	58.67
	SERVICIOS DE COMUNICACIÓN SOCIAL Y PUBLICIDAD	236,192	228,730	7,462	
3711	Pasajes aéreos	184,081	157,806.35	26,275	85.73
3721	Pasajes terrestres	40,352	19,563.00	20,789	48.48
3751	Viáticos en el país	1,569,741	1,462,753.46	106,988	93.18
3761	Viáticos en el extranjero	75,218	1,364.00	73,854	1.81
3792	Otros servicios de traslado y hospedaje	125,185	103,935.40	21,250	83.03
	SERVICIOS DE TRASLADO Y VIATICOS	1,994,577	1,745,422	249,155	
3831	Congresos y convenciones	145,200	76,939.40	68,261	52.99
3841	Exposiciones	30,000	10,288.09	19,712	34.29
	SERVICIOS OFICIALES	175,200	87,227	87,973	
3921	Impuestos y derechos	38,674	30,696.60	1,977	94.89
3951	Penas, multas, accesorios y actualizaciones	15,000	3,478.23	11,522	23.19
3994	Gastos Menores	54,000	23,157.12	30,843	47.88
	OTROS SERVICIOS GENERALES	107,674	63,332	44,342	
	Total Capítulo 3000 Servicios Generales	10,532,556.00	9,005,278.53	1,527,277.47	85.50

Partida	Descripción	Presupuesto Autorizado	Presupuesto Ejercido	Saldo por Ejercer	%
5111	Muebles de oficina y estantería	20,000	19,709.86	290	98.55
5121	Muebles, excepto de oficina y estantería	25,000	17,607.96	7,392	70.43
5151	Equipo de cómputo y de tecnología de la información	140,000	124,017.25	15,983	88.58
	MOBILIARIO Y EQUIPO DE ADMINISTRACION	185,000	161,335	23,665	
5211	Equipos y aparatos audiovisuales	60,000	32,269.97	27,730	53.78
5221	Aparatos deportivos	15,000	-	15,000	0.00
5231	Cámaras fotográficas y de video	15,000	11,806.30	3,194	78.71
5291	Otro mobiliario y equipo educacional y recreativo	30,000	7,450.00	22,550	24.83
	MOBILIARIO Y EQUIPO EDUCACIONAL Y RECREATIVO	120,000	51,526	68,474	
5411	Vehículos y camiones	310,000	275,460.00	34,540	88.86
	VEHICULOS Y EQUIPO DE TRANSPORTE	310,000	275,460	34,540	
5641	Sistemas de aire acondicionado, calefacción y de refrigeración	11,444	10,611.68	832	92.73
5651	Equipo de comunicación y telecomunicación	45,000	26,786.06	18,234	59.48
5671	Herramientas y máquinas-herramienta	65,000	14,489.60	50,510	22.29
	MAQUINARIA Y OTROS EQUIPOS	121,444	51,867	69,577	
5911	Software	60,000	-	60,000	0.00
5971	Licencias informáticas e intelectuales	45,000	11,437.60	33,562	25.42
	ACTIVOS INTANGIBLES	105,000	11,438	93,562	
	Total Capítulo 5000 Bienes Muebles e Inmuebles	841,444	551,626	289,818	65.56
	IMPORTE TOTAL EL PRESUPUESTO	130,900,758	126,427,599.59	4,473,158	96.58

Las notas a los Estados Financieros de la Unidad Estatal de Protección Civil y Bomberos son parte integral de los mismos.


C. J. Trinidad López-Rivas
Director General


Mtra. Claudia García Robles
Directora de Finanzas y R.H.







Información Presupuestaria

Cuenta Pública | 2014
Entidad Federativa de Jalisco |

Rubro de Ingresos	Ingreso					Diferencia (6= 5 - 1)
	Estimado	Ampliaciones y Reducciones	Modificado	Devengado	Recaudado	
	(1)	(2)	(3= 1 + 2)	(4)	(5)	
Impuestos			0			0
Cuotas y Aportaciones de Seguridad Social			0			0
Contribuciones de Mejoras			0			0
Derechos	2285000	-243932	2041068	2041068	2041068	-243932
Productos	0	0	0	0	0	0
Corriente			0			0
Capital			0			0
Aprovechamientos	1285200	106484	1391684	1391684	1391684	106484
Corriente	1285200	106484	1391684	1391684	1391684	106484
Capital			0			0
Ingresos por Ventas de Bienes y Servicios	1189800	-813683	376117	1189800	813683	-376117
Participaciones y Aportaciones			0			0
Transferencias, Asignaciones, Subsidios y Otras Ayudas	11566000	2500000	11816000	11816000	11816000	2500000
Ingresos Derivados de Financiamientos	8488323	0	8488323	8488323	8488323	0
Total	128914323	1548869	130463192	131276875	130900758	1986435
				Ingresos excedentes		

Estado Analítico de Ingresos Por Fuente de Financiamiento	Ingreso					Diferencia (6= 5 - 1)
	Estimado	Ampliaciones y Reducciones	Modificado	Devengado	Recaudado	
	(1)	(2)	(3= 1 + 2)	(4)	(5)	
Ingresos del Gobierno	0	0	0	0	0	0
Impuestos			0			0
Contribuciones de Mejoras			0			0
Derechos	0		0			0
Productos	0	0	0	0	0	0
Corriente			0			0
Capital			0			0
Aprovechamientos	0	0	0	0	0	0
Corriente	0		0			0
Capital			0			0
Participaciones y Aportaciones			0			0
Transferencias, Asignaciones, Subsidios y Otras Ayudas	0		0			0
Ingresos de Organismos y Empresas	120426000	1986435	122412435	122412435	122412435	1986435
Cuotas y Aportaciones de Seguridad Social			0			0
Ingresos por Ventas de Bienes y Servicios	4760000	-513565	4246435	4246435	4246435	-513565
Transferencias, Asignaciones, Subsidios y Otras Ayudas	115660000	2500000	118160000	118160000	118160000	2500000
Ingresos derivados de financiamiento	8488323	0	8488323	8488323	8488323	0
Ingresos Derivados de Financiamientos	8488323	0	8488323	8488323	8488323	0
Total	128914323	1986435	130900758	130900758	130900758	1986435
				Ingresos excedentes		





Cuenta Pública 2014
 Unidad Estatal de Protección Civil y Bomberos
 Estado Analítico del Ejercicio del Presupuesto de Egresos
 Clasificación Administrativa
 Del 1 de enero al 31 de diciembre de 2014



Concepto	Egresos					Subejercicio
	Aprobado	Ampliaciones/ (Reducciones)	Modificado	Devengado	Pagado	
	1	2	3 = (1 + 2)	4	5	
Unidad Estatal de Protección Civil y Bomberos Dirección General	128,914,323	1,986,435	130,900,758	126,427,600	125,534,284	44,731,580
			0			0
			0			0
			0			0
			0			0
			0			0
			0			0
			0			0
			0			0
			0			0
Total del Gasto	128,914,323	1,986,435	130,900,758	126,427,600	125,534,284	44,731,580

LA



Cuenta Pública 2014
Unidad Estatal de Protección Civil y Bomberos
Estado Analítico del Ejercicio del Presupuesto de Egresos
Clasificación Económica (por Tipo de Gasto)
Del 1 de enero al 31 de diciembre de 2014



Concepto	Egresos					Subejercicio 6 = (3 - 4)
	Aprobado	Ampliaciones/ (Reducciones)	Modificado	Devengado	Pagado	
	1	2	3 = (1 + 2)	4	5	
Gasto Corriente	128,172,879	1,886,435	130,059,314	125,875,974	124,982,658	4,183,340
Gasto de Capital	741,444	100,000	841,444	551,626	551,626	289,818
Amortización de la Deuda y Disminución de Pasivos			0			0
Total del Gasto	128,914,323	1,986,435	130,900,758	126,427,600	125,534,284	4,473,158

HL



Cuenta Pública 2014
Unidad Estatal de Protección Civil y Bomberos
Estado Analítico del Ejercicio del Presupuesto de Egresos
Clasificación Funcional (Finalidad y Función)
Del 1 de enero al 31 de diciembre 2014



Concepto	Egresos					Subejercicio 6 = (3 - 4)
	Aprobado	Ampliaciones/ (Reducciones)	Modificado	Devengado	Pagado	
	1	2	3 = (1 + 2)	4	5	
Gobierno	128,914,323	1,986,435	130,900,758	126,427,600	125,534,284	4,473,158
Legislación			0			0
Justicia			0			0
Coordinación de la Política de Gobierno			0			0
Relaciones Exteriores			0			0
Asuntos Financieros y Hacendarios			0			0
Seguridad Nacional			0			0
Asuntos de Orden Público y de Seguridad Interior	128,914,323	1,986,435	130,900,758	126,427,600	125,534,284	4,473,158
Otros Servicios Generales			0			0
Desarrollo Social	0	0	0	0	0	0
Protección Ambiental			0			0
Vivienda y Servicios a la Comunidad			0			0
Salud			0			0
Recreación, Cultura y Otras Manifestaciones Sociales			0			0
Educación			0			0
Protección Social			0			0
Otros Asuntos Sociales			0			0
Desarrollo Económico	0	0	0	0	0	0
Asuntos Económicos, Comerciales y Laborales en General			0			0
Agropecuaria, Silvicultura, Pesca y Caza			0			0
Combustibles y Energía			0			0
Minería, Manufacturas y Construcción			0			0
Transporte			0			0
Comunicaciones			0			0
Turismo			0			0
Ciencia, Tecnología e Innovación			0			0
Otras Industrias y Otros Asuntos Económicos			0			0
Otras no Clasificadas en Funciones Anteriores	0	0	0	0	0	0
Transacciones de la Deuda Pública / Costo Financiero de la Deuda			0			0
Transferencias, Participaciones y Aportaciones entre Diferentes Niveles y Ordenes de Gobierno			0			0
Saneamiento del Sistema Financiero			0			0
Adeudos de Ejercicios Fiscales Anteriores			0			0
Total del Gasto	128,914,323	1,986,435	130,900,758	126,427,600	125,534,284	4,473,158

HL

Concepto	Egresos					Subejercicio
	Aprobado	Ampliaciones/ (Reducciones)	Modificado	Devengado	Pagado	
	1	2	3 = (1 + 2)	4	5	6 = (3 - 4)
Servicios Personales	103420189	2500000	105920189	104133448	104133448	1786741
Remuneraciones al Personal de Carácter Permanente	59079460	0	59079460	58729732	58729732	349728
Remuneraciones al Personal de Carácter Transitorio	0	0	0	0	0	0
Remuneraciones Adicionales y Especiales	20379499	2500000	22879499	22420624	22420624	458875
Seguridad Social	13889012		13889012	13508237	13508237	380775
Otras Prestaciones Sociales y Económicas	162662		162662	148543	148543	14119
Previsiones	2122904		2122904	1871327	1871327	251577
Pago de Estímulos a Servidores Públicos	7786652		7786652	7454985	7454985	331667
Materiales y Suministros	14120135	-513565	13606570	12737247	12271446	869323
Materiales de Administración, Emisión de Documentos y Artículos Oficiales	1069102		1069102	925580	925580	143522
Alimentos y Utensilios	2553983	-90000	2463983	2449512	2426732	14471
Materiales Primas y Materiales de Producción y Comercialización	0		0	0	0	0
Materiales y Artículos de Construcción y de Reparación	321704		321704	173517	173517	148187
Productos Químicos, Farmacéuticos y de Laboratorio	207660		207660	73316	73316	134344
Combustibles, Lubricantes y Aditivos	4658166		4658166	4625635	4217871	32531
Vestuario, Blancos, Prendas de Protección y Artículos Deportivos	1179180	0	1179180	1130098	1130098	49082
Materiales y Suministros Para Seguridad	0		0	0	0	0
Herramientas, Refacciones y Accesorios Menores	4130340	-423565	3706775	3359589	3324332	347186
Servicios Generales	10532556	0	10532556	9005279	8577764	1527277
Servicios Básicos	2433314		2433314	2259804	1885275	173510
Servicios de Arrendamiento	119839		119839	81604	81604	38235
Servicios Profesionales, Científicos, Técnicos y Otros Servicios	1767975		1767975	1740129	1740129	27846
Servicios Financieros, Bancarios y Comerciales	1982757		1982757	1377412	1377412	605345
Servicios de Instalación, Reparación, Mantenimiento y Conservación	1715028		1715028	1421819	1421819	293409
Servicios de Comunicación Social y Publicidad	236192		236192	228730	228730	7462
Servicios de Traslado y Viáticos	1994577		1994577	1745422	1692446	249155
Servicios Oficiales	175200		175200	87227	87227	87973
Otros Servicios Generales	107674		107674	63332	63322	44342
Transferencias, Asignaciones, Subsidios y Otras Ayudas	0	0	0	0	0	0
Transferencias Internas y Asignaciones al Sector Público	0		0	0	0	0
Transferencias al Exterior	0		0	0	0	0
Bienes Muebles, Inmuebles e Intangibles	741444	100000	841444	551626	551626	289818
Mobiliario y Equipo de Administración	185000		185000	161335	161335	23665
Mobiliario y Equipo Educativo y Recreativo	20000	100000	120000	51526	51526	68474
Vehículos y Equipo de Transporte	310000		310000	275460	275460	34540
Equipo de Defensa y Seguridad			0			0
Maquinaria, Otros Equipos y Herramientas	121444		121444	51867	51867	69577
Activos Intangibles	105000		105000	11438	11438	93562
Inversión Pública	0	0	0	0	0	0
Obra Pública en Bienes de Dominio Público	0		0	0	0	0
Obra Pública en Bienes Propios	0		0	0	0	0
Proyectos Productivos y Acciones de Fomento	0		0	0	0	0
Inversiones Financieras y Otras Provisiones	0	0	0	0	0	0
Inversiones Para el Fomento de Actividades Productivas	0		0	0	0	0
Participaciones y Aportaciones	0	0	0	0	0	0
Participaciones	0		0	0	0	0
Deuda Pública	0	0	0	0	0	0
Amortización de la Deuda Pública	0		0	0	0	0
Total del Gasto	128814324	2086435	130900759	126427600	125534284	4473159

Handwritten signature



Cuenta Pública 2014
Unidad Estatal de Protección Civil y Bomberos
Endeudamiento Neto
Del 01 de Enero al 31 de Diciembre del 2014



Identificación de Crédito o Instrumento	Contratación/Colocación	Amortización	Endeudamiento Neto
	A	B	C = A - B
Creditos Bancarios			
			0
			0
			0
			0
			0
			0
			0
			0
			0
			0
Total Créditos Bancarios	0	0	0
Otros Instrumentos de Deuda			
			0
			0
			0
			0
			0
			0
			0
			0
			0
Total Otros Instrumentos de Deuda	0	0	0
TOTAL	0	0	0

Handwritten signature

Concepto	Estimado	Devengado	Pagado
I. Ingresos Presupuestarios (I=1+2)	118166000	118166000	118166000
1. Ingresos del Gobierno de la Entidad Federativa ¹	118166000	118166000	118166000
2. Ingresos del Sector Paraestatal ¹			
II. Egresos Presupuestarios (II=3+4)	118166000	118166000	118166000
3. Egresos del Gobierno de la Entidad Federativa ²	118166000	118166000	118166000
4. Egresos del Sector Paraestatal ²			
III. Balance Presupuestario (Superávit o Déficit) (III = I - II)	0	0	0

Concepto	Estimado	Devengado	Pagado
III. Balance presupuestario (Superávit o Déficit)	0	0	0
IV. Intereses, Comisiones y Gastos de la Deuda			
V. Balance Primario (Superávit o Déficit) (V= III - IV)	0	0	0

Concepto	Estimado	Devengado	Pagado
A. Financiamiento			
B. Amortización de la deuda			
C. Endeudamiento ó desendeudamiento (C = A - B)	0	0	0

1.- Los Ingresos Presentados corresponden unicamente al importe del subsidio estatal, sin considerar los ingresos propios ni los remanentes de ejercicios anteriores.

2.- Los Egresos corresponden a los efectivamente pagados, por el subsidio recibido.





Información Programática

Cuenta Pública | 2014
Entidad Federativa de Jalisco

Concepto	Egresos					
	Aprobado	Ampliaciones/ (Reducciones)	Modificado	Devengado	Pagado	Subejercicio
	1	2	3 = (1 + 2)	4	5	6 = (3 - 4)
Programas	128,914,323	1,986,435	130,900,758	126,427,600	125,534,284	4,473,158
Subsidios: Sector Social y Privado o Entidades Federativas y Municipios	0	0	0	0	0	0
Sujetos a Reglas de Operación			0			0
Otros Subsidios			0			0
Desempeño de las Funciones	128,914,323	1,986,435	130,900,758	126,427,600	125,534,284	4,473,158
Prestación de Servicios Públicos	128,914,323	1,986,435	130,900,758	126,427,600	125,534,284	4,473,158
Provisión de Bienes Públicos			0			0
Planeación, seguimiento y evaluación de políticas públicas	0		0			0
Promoción y fomento			0			0
Regulación y supervisión			0			0
Funciones de las Fuerzas Armadas (Únicamente Gobierno Federal)			0			0
Específicos			0			0
Proyectos de Inversión			0			0
Administrativos y de Apoyo	0	0	0	0	0	0
Apoyo al proceso presupuestario y para mejorar la eficiencia institucional			0			0
Apoyo a la función pública y al mejoramiento de la gestión			0			0
Operaciones ajenas			0			0
Compromisos	0	0	0	0	0	0
Obligaciones de cumplimiento de resolución jurisdiccional			0			0
Desastres Naturales			0			0
Obligaciones	0	0	0	0	0	0
Pensiones y jubilaciones			0			0
Aportaciones a la seguridad social			0			0
Aportaciones a fondos de estabilización			0			0
Aportaciones a fondos de inversión y reestructura de pensiones			0			0
Programas de Gasto Federalizado (Gobierno Federal)	0	0	0	0	0	0
Gasto Federalizado			0			0
Participaciones a entidades federativas y municipios			0			0
Costo financiero, deuda o apoyos a deudores y ahorradores de la banca			0			0
Adeudos de ejercicios fiscales anteriores			0			0
Total del Gasto	128,914,323	1,986,435	130,900,758	126,427,600	125,534,284	4,473,158

