



3^{ER} INFORME DE GOBIERNO

*H. AYUNTAMIENTO CONCEPCIÓN DE
BUENOS AIRES
2004-2006*

*CONCEPCIÓN DE BUENOS AIRES, JALISCO
6 DE DICIEMBRE DE 2006*



CONTENIDO

PAGINA

PRESENTACION 4

JUSTIFICACIÓN 9

INTRODUCCIÓN 10

CAPITULO I 13

- Comisiones Edilicias
- Secretaria y Sindicatura 14
- Educación 15
 - Estímulos a la Educación Básica
 - Eventos Sociales relacionados en torno a la educación

- Cultura 17
- Turismo 19
- Salud 20
- Aseo Público 23
- Alumbrado Público y Electrificación 24
- Rastro 26
- Ecología y Medio Ambiente 29
- Parques y Jardines. 30
- Deportes. 32
- Panteón Municipal 34



<i>CAPITULO II</i>	36
• Dependencias Municipales	
• Promoción económica y Asistencia Social.	
○ Asistencia Social	
○ Promoción Económica	
• Hacienda Publica	39
• Obras Publicas	62
• Catastro	77
• Agua Potable	81
• Registro Civil	84
• Biblioteca Municipal	85
• Seguridad Pública	86
• Junta Municipal de Reclutamiento	87
• Desarrollo Integral de la Familia	88
• Mensaje Final	109



PRESENTACIÓN

Maestro Gerardo Octavio Solís Gómez.- Gobernador del Estado de Jalisco.

Lic. Francisco José Menéndez López.- Director General de la Policía Vial en las Delegaciones Foráneas del Estado de Jalisco, representante personal de nuestro Gobernador el Mtro. Gerardo Octavio Solís Gómez.

Honorable Ayuntamiento Constitucional 2004 -2006.

Dra. Maria Guadalupe Buenrostro Ortiz. Presidenta del Sistema DIF Municipal.

Apreciables integrantes del Patronato del Sistema DIF Municipal.

Personalidades de las diferentes Dependencias Federales.

Personalidades de las Dependencias Estatales.

Personalidades de Sistema DIF Jalisco.

Honorables Habitantes del Municipio de Concepción de Buenos Aires.

La ley del Gobierno y la Administración Publica Municipal del Estado de Jalisco, señala en su articulo 47 Fracción VIII, que es



obligación del presidente Municipal rendir informes al Ayuntamiento del ejercicio de la administración dentro de los primeros quince días del mes de Diciembre, de cada año, en la fecha que se fije con la oportunidad necesaria, en este caso hoy 06 de Diciembre del 2006.

Distinguidos Integrantes del Ayuntamiento, Ciudadanas y Ciudadanos.

Casi al final de este camino, estoy ante ustedes para señalar avances y logros.

Tengo la certeza de que hemos caminado juntos.

De que estamos orgullosos de lo que hemos construido.

De que tenemos más claro el sentido de comunidad, porque hemos aprendido a construir acuerdos.

De que tenemos presente que no estamos solos y de que sabemos ser responsables unos de otros.

Hoy Concepción de Buenos Aires es mejor, porque ha asumido el compromiso de ser mejor cada día.

Avanzamos sin duda hacia una comunidad con rostro humano, en la que todos nos miramos de frente y nos damos la mano, en la que todos decidimos el presente y el futuro que queremos.

En la que todos tenemos como base, la confianza que nos da la transparencia y la rendición de cuentas.

En la que tenemos claro que vivir en democracia es ante todo, respetar la dignidad de la persona y procurar el bien.

A todas y cada una de las Regidoras y a todos y cada uno de los Regidores, gracias por su preocupación constante y su trabajo en beneficio de la comunidad...



A mis compañeros de trabajo, gracias por esforzarse para que a partir de esta administración, nos encaminemos a posicionar a Pueblo Nuevo, entre los municipios más pujantes del país.

Al Gobierno del Estado, gracias por su respeto y disposición para trabajar de la mano por el bien de este Municipio, corresponde para construir un mejor Jalisco.

A mi esposa Lupita, a mis hijos, a mis padres y a mis hermanos, gracias por su generosidad, apoyo y comprensión.

Agradezco a Dios que me ha guiado y me ha dado el enorme privilegio de servir como Presidente Municipal

Me complace la presencia del Lic. Francisco José Menéndez López, Director General de la Policía Vial en las Delegaciones Foráneas, representante personal del Mtro. Gerardo Octavio Solís Gómez Gobernador de nuestro Estado; sea Usted bienvenido a esta su casa.

- A mis amigos los señores Presidentes Municipales y Regidores, gracias por su presencia y por su apoyo.

- A los señores delegados municipales

- A todos ustedes, gracias por su presencia.

Es mi intención informar a Ustedes, sobre los trabajos y alcances realizados durante el presente año de ejercicio fiscal, y de manera simultanea, los trabajos y actividades efectuados en los últimos tres años de Gobierno Municipal, conforme al compromiso hecho aun antes del inicio de mi gestión.

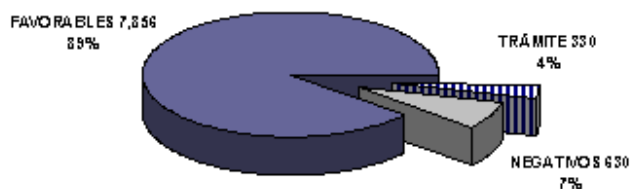


La participación ciudadana y la autogestión social, el diálogo democrático y la coordinación gubernamental, han sido elementos rectores de la presente administración, por lo que mediante acciones permanentes, hemos contribuido con nuestra misión social, para hacer un gobierno humanista, cercano, sensible y accesible a las necesidades.

Las prioridades planteadas por los ciudadanos han sido, la necesidad de infraestructura y de servicios públicos, la participación en los programas de asistencia social, la regularización de adeudos del impuesto predial y de servicios públicos relacionados con agua potable y drenaje, sobre todo en las periferias de la cabecera y otras localidades.

Durante el periodo que se informa, se recibieron 881 peticiones ciudadanas, que representan un número ligeramente superior al del año 2005, dando respuesta favorable en el 89% de los planteamientos presentados, es decir, en 785 peticiones, mientras que en el 7%, esto es 63 solicitudes, fueron denegadas o no fue posible llevarlas a cabo; así mismo, prevalecen 33 peticiones que deben analizarse, para determinar si pueden ser solventadas en el corto plazo.

AVANCE EN LA ATENCIÓN A PETICIONES



Hace tres años propusimos ser funcionarios consientes de nuestra labor y servir a todos los habitantes del municipio por igual;



en congruencia con este ofrecimiento, hemos sido respetuosos de los derechos e intereses de los particulares, pero también, hemos dado mayor prioridad al interés colectivo.

Con responsabilidad, hemos orientado esfuerzos, trabajo y dedicación en hacer del Municipio de Concepción de Buenos Aires, el lugar que demandan nuestros hijos.

El Gran Equipo de Colaboradores con que he tenido la fortuna de contar, mismo que me ha apoyado en llevar por buen camino la administración, ha desempeñado su trabajo con honestidad, lealtad y rectitud, tendiendo puentes a la participación ciudadana. Gracias a ello, hemos logrado fortalecer el desarrollo y contribuir a la grandeza de nuestro municipio.

Estoy convencido de que también los ciudadanos de Concepción de Buenos Aires, lo están atendiendo, su participación así me lo confirma.

El siguiente informe es el resultado de los esfuerzos de todos los ciudadanos de este municipio, los cuales me han demostrado ser creativos, laboriosos, responsables y sobre todo muy participativos.



JUSTIFICACIÓN

La ley del Gobierno y la Administración Pública Municipal del Estado de Jalisco, señala en su artículo 47 Fracción VIII, que es obligación del presidente Municipal rendir informes al Ayuntamiento del ejercicio de la administración dentro de los primeros quince días del mes de Diciembre, de cada año, en la fecha que se fije con la oportunidad necesaria, en este caso la de hoy 06 de Diciembre del 2006.



INTRODUCCIÓN.

El presente documento constituye una referencia objetiva de las acciones que la Administración 2004-2006 realizó a fin de cumplir con el objetivo de contribuir, mediante una administración ordenada y exitosa, al desarrollo integral de nuestro Municipio.

Este documento será la base del quehacer gubernamental para la siguiente administración, y será complementado con el trabajo que se realice posteriormente, con el objetivo de perfeccionar los programas y acciones concretas, con el impacto presupuestal y sus indicadores de desempeño.



H. AYUNTAMIENTO CONSTITUCIONAL 2004-2006

Presidente Municipal

Lic. Antonio López Barajas

Secretario General y Síndico

C. José Refugio López Soto

Regidores

- *Prof. Cruz Javier Peñalosa Hernández*
- *C. Arturo Arredondo Olivares*
- *C. Héctor Barajas Sánchez*
- *Lic. Hilda Rosario Chávez Buenrostro*
- *C. Leonor Cazares Ramos.*
- *C. Griselda Contreras Elizondo*
- *C. Héctor López Ortiz*
- *M.V.Z. Bernabé Navarrete Mora*
- *C. José Luís Peña Vargas*

MISIÓN

▶ **CONSOLIDAR UNA ADMINISTRACIÓN PÚBLICA MUNICIPAL EFICIENTE Y EFICAZ, SIEMPRE ORIENTADA A LA ATENCIÓN DE CALIDAD AL CIUDADANO.**

VISION

▶ **EN EL MUNICIPIO DE CONCEPCIÓN DE BUENOS AIRES, TODOS SUS SERVIDORES PÚBLICOS ESTAN INVOLUCRADOS CON UNA PRESTACIÓN DE SERVICIOS DE CALIDAD.**



Con el fin de ofrecer un mejor servicio a la población y constituir un Ayuntamiento plural, atento de las necesidades, problemas y sugerencias de la comunidad, se han nombrado Agentes Municipales, representantes del Ayuntamiento en prácticamente todas las localidades.

1. ***Santa Gertrudis. Prof. Sergio Cárdenas Solís.***
2. ***Toluquilla. C. Bernardo Contreras Barajas.***
3. ***Los Sauces. C. Adrián Lupercio Gamboa.***
4. ***El Mesón. C. Joel Mendoza Gamboa.***
5. ***Paso de la yerbabuena. C. J. Javier Herrera Lupercio.***
6. ***Rancho Viejo. C. Felipe Herrera Lupercio.***
7. ***Valle Florido y El recreo. C. Everardo Cárdenas López.***
8. ***La Maquina. C. Amador Contreras.***



CAPITULO I

COMISIONES EDILICIAS

Presidente Municipal.

•Lic. Antonio López Barajas: Gobernación, Seguridad Pública, Registro Civil.

Secretario General y Síndico.

•C. José Refugio López Soto: Inspección y Vigilancia, Obras Públicas, Hacienda, Participación Social, Seguridad Pública y Aseo Público.

Regidores.

- C. Arturo Arredondo Olivares:** Protección Civil, Planeación Urbana, Nomenclatura de Calles y Localidades.
- C. Héctor Barajas Sánchez:** Hacienda, Promoción Económica, Obras Públicas, Panteón Municipal.
- Lic. Hilda Rosario Chávez** Buenrostro: Promoción Económica, Turismo, Modernidad Administrativa.
- C. Leonor Cazares Ramos.** Salud, Participación Social, Aseo Público.
- C. Griselda Contreras Elizondo:** Educación, Promoción Cultural, Desarrollo Humano.
- C. Héctor López Ortiz:** Conservación De Monumentos Tradicionales, Festividades Cívicas.
- M.V.Z. Bernabé Navarrete Mora:** Fomento Agropecuario, Rastro, Ecología, Alumbrado Público.
- C. José Luís Peña Vargas:** Promoción Deportiva, Agua Potable y Alumbrado Público
- Prof. Cruz Javier Peñalosa Hernández:** Planeación Socio-Económica, Parques y Jardines.



SECRETARIA Y SINDICATURA.

SECRETARIO Y SINDICO: JOSÉ REFUGIO LOPEZ SOTO

El área que dentro del Ayuntamiento tiene como función principal el llevar y dar seguimiento a las contestaciones de las diversas demandas es la Secretaria y Sindicatura.

Durante el año en curso se ha atendido a la población en general, cabe mencionar que actualmente se cuenta con 3 juicios Laborales pendientes, 4 demandas civiles y una ante la Comisión estatal de Derechos Humanos, Cabe señalar que en este año se gano al 100% la demanda interpuesta contra la AFIANZADORA INSURGENTES S.A., recuperando así la cantidad depositada como fianza.

Durante el 2006 se han llevado a cabo 10 sesiones de Ayuntamiento Ordinarias, 1 Extraordinaria y la solemne que se llevo a cabo el 30 de Noviembre de 2006, haciendo un señalamiento que en todos los puntos tratados fueron aprobados por unanimidad de todo el H. Ayuntamiento.

MENSAJE FINAL SINDICATURA

Solo me queda mencionar que en esta área es donde se atienden las quejas de todos los ciudadanos que así lo requieren pudiendo manifestar con agrado que a las personas que se han atendido, el trato ha sido con sentido de responsabilidad y respeto.



EDUCACIÓN.

La educación sin duda alguna representa el futuro de un Pueblo, por esta razón el propósito de nuestra administración ha sido observar que se brinde una educación equitativa y de calidad, que ofrezca oportunidades de progreso a todos los habitantes, mediante el desarrollo de las capacidades y destrezas necesarias, para competir con éxito en la sociedad del conocimiento. Impulsar una educación de valores positivos, capaz de construir fuertes lazos de compromiso con nuestro tiempo, nuestra tierra y nuestra gente.

Durante el ejercicio 2006 se continuo con el Programa Municipal de Becas a la educación, el cual tiene como principal objetivo incentivar a aquellos jóvenes con buen desempeño escolar y de escasos recursos, la distribución de este apoyo fue la siguiente:

Nombre de la Escuela	Localidad	No. de Alumnos
		Beneficiados
Benito Juárez 303	Concepción de Bs. As.	24
Josefa Ortiz de Domínguez	Concepción de Bs. As.	24
Lázaro Cárdenas del Río	Concepción de Bs. As.	24
Otilio Montaña	Concepción de Bs. As.	14
Miguel Hidalgo y Costilla	Toluquilla	4
Benito Juárez	Rancho Viejo	7
Manuel López Cotilla	Paso de la Yerbauena	6
Benito Juárez	Santa Gertrudis	12
Roberto Cruz Lomas	La Maquina	4
Tlaloc	Los Sauces	12
	Total	119



Se apoyo durante los primeros años a los alumnos En la Comunidad de Santa Gertrudis durante el 2006, sin embargo este año se suspendió el programa debido a que la Primaria a la que pertenecen se encuentra en la localidad de Santa Rosa, perteneciente al municipio de Teocuitatlan de Corona, Jalisco.

Por ultimo solo me queda mencionar que como cada año el Consejo de Participación Social en la educación se dio a la tarea de entregar a la Secretaria de Educación con sede en Mazamitla, las solicitudes de las necesidades en cuanto a Construcción, Rehabilitación, y mobiliario de cada uno de los planteles educativos que así lo solicitan para ser turnados en el mes de Marzo mediante el programa estatal CAPECE.

Durante este año, se adquirio 2 unidades de transporte, destinadas al transporte de los estudiantes en las comunidades y deportistas. Invirtiendo alrededor de 5,000 USD por cada Unidad, sin incluir Gastos de Transporte.





CULTURA

Sin duda alguna ha sido gratificante la culminación en la construcción de la casa de la Cultura, Pero ¿Qué sería de esta casa, sin actividades que refuercen ese aspecto tan importante, la cultura? Es por eso que a través de esta comisión se han realizado diferentes eventos, todos ellos con la finalidad de promover las actividades culturales y fomentar la participación de la sociedad en las mismas.



Es compromiso de este gobierno reivindicar el carácter prioritario de la cultura y las manifestaciones artísticas en la vida colectiva de la sociedad, imprimir un vigoroso impulso a su fomento y promoción, así como acercar estas expresiones al conjunto de los sectores sociales en toda la población. En el 2006 y con la finalidad de revivir y fortalecer las manifestaciones culturales municipales se llevaron a cabo los siguientes eventos:

- Se llevo a cabo con Gran éxito el Taller de Joyería y Bisutería durante los meses de Febrero a Junio (excepto Semana santa y pascua), dando como apoyo económico la cantidad de \$1,000.00 mensuales a la



instructora encargada de impartir el taller, con lo que sin duda alguna se beneficiaron muchas personas de nuestra comunidad.

- Se llevo a cabo el taller de GELATINA ENCAPSULADA la semana del 11 al 15 de Septiembre de 2006.
- Se apoyo económicamente para el transporte a la Ciudad de Guadalajara, Jalisco al Ballet Folklórico del Prof. Luis Carlos Covarrubias, el cual tubo una destacada participación en las Fiestas de octubre el día 16 de ese mismo mes.





TURISMO

Concepción de Buenos Aires es un municipio para el que se augura ya en el corto plazo, un pleno auge Turístico dado su entorno paisajístico, el cual seguramente será reconocido a nivel Estatal como uno de los puntos obligados de recorrido turístico. Los atractivos naturales con los que cuenta son bastos y a la vez poco visitados, con un potencial enorme para ser explotados sustentablemente.

Así como la actualización del registro de los servicios turísticos y fotografías para la página de Internet de dicha Secretaria.





SALUD.

La salud ha sido una de las prioridades de la actual administración, por lo que nos hemos preocupado por mantener una estrecha relación con el personal del Centro de salud de la localidad encabezado por su director el **Dr. Santiago Bautista Cárdenas**.

Proporcionar servicios de salud de manera oportuna y accesible a los habitantes del municipio, es un derecho constitucional y un compromiso al que ha dedicado parte de su esfuerzo este gobierno, reconociendo que la salud es el elemento fundamental de bienestar y desarrollo.

La salud se define como el completo estado del bienestar físico, mental y social. Así pues, es un derecho constitucional de los pueblos acceder al desarrollo y a la expresión de potencialidades para vivir mejor.

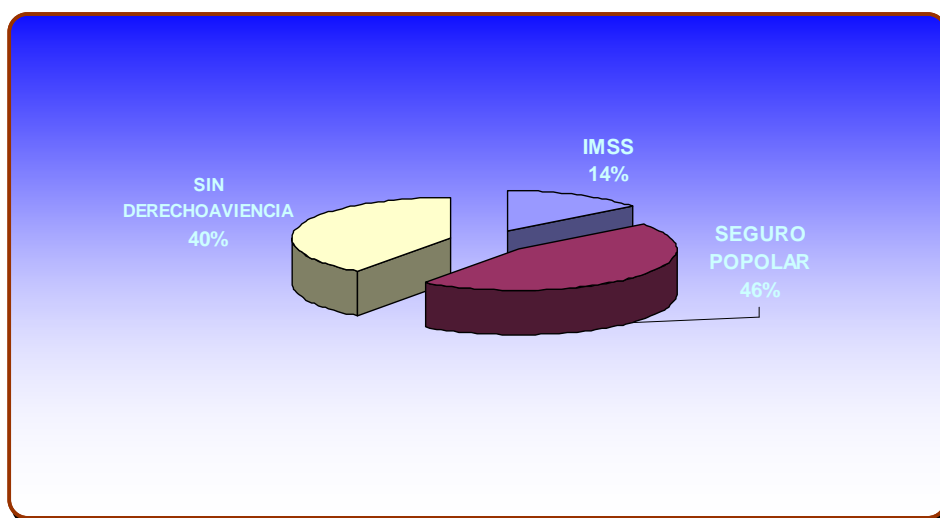
Durante el 2006 se han brindado los siguientes apoyos:

APOYO	MONTO INVERTIDO MENSUAL
APOYO TRANSPORTE A LAS COMUNIDADES	\$ 400.00
PAGO A ENFERMERA TURNO VESPERTINO	\$1,000.00



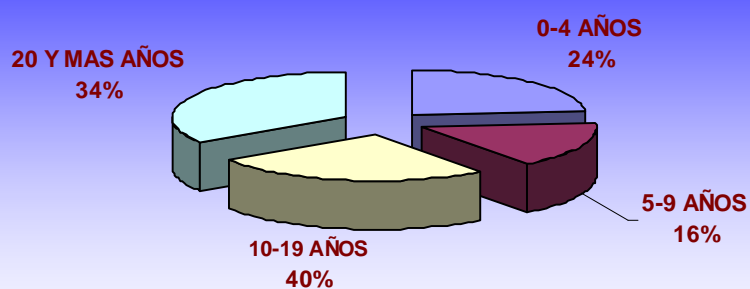
Los servicios prestados en el Centro de salud durante 2006 han sido los siguientes:

URGENCIAS (SIN CITA) 476		
TOTAL DE CONSULTAS OTORGADAS 9410		
IMSS	SEGURO POPULAR	SIN DERECHOAVIENCIA
1426	4561	3974
14.3 %	45.8%	39.9%

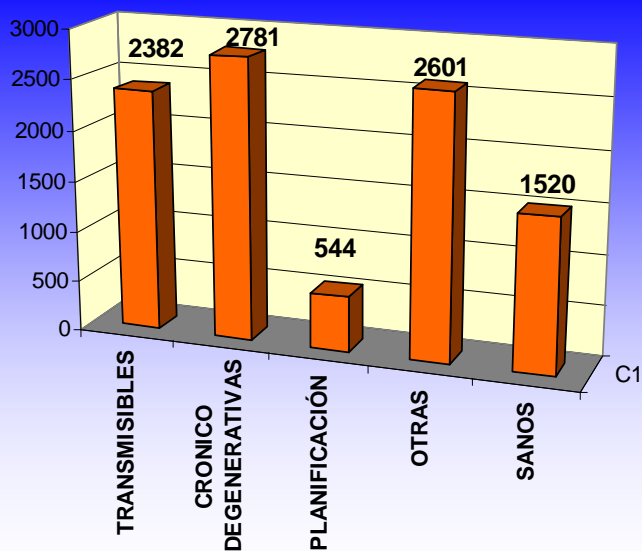




GRUPOS DE DEMANDA



0-4 AÑOS	1157 Hab.
5-9 AÑOS	787 Hab.
10-19 AÑOS	1278 Hab.
20 Y MAS AÑOS	1681 Hab.





ASEO PÚBLICO.

La imagen Urbana, sin duda alguna es la mejor carta de Presentación para una localidad, asunto que en Concepción de Buenos Aires consideramos como fundamental, por eso durante los tres años de gestión hemos redoblado los esfuerzos para garantizar el cumplimiento de este objetivo.

Actualmente se cuenta con una Eficiente Plantilla de personal que trabaja para que todos los días tengamos un Servicio eficiente en la Recolección de los residuos y su utilización final.

Actualmente se cuenta con una Unidad especializada para esta función, adicionalmente contamos con un Camión volteo que suple las funciones de Este en caso de averías.

Como servicio adicional, el H Ayuntamiento 2004-2006 contrato a una persona que se encarga del aseo de las principales calles de la cabecera 2 días por semana.





ALUMBRADO PÚBLICO Y ELECTRIFICACIÓN

Comisión de suma importancia, ya que en esta al inicio de la administración se recibieron peticiones de ampliación de alumbrado público en diferentes áreas de la población, siendo de vital importancia para el bienestar de los ciudadanos y así mejorar su calidad de vida.

Para cubrir con las demandas de los ciudadanos se gestiono en el departamento de Electrificación Rural dicha ampliación y mejoramiento del servicio. Logrando un apoyo de \$ 1`200,000.00 con participaciones del gobierno del estado A través de la SEDEUR, Secretaria de desarrollo Urbano, Ayuntamiento y Participación de los beneficiarios, con montos mínimos por parte de estos últimos. De esta manera se consolido la ampliación en alumbrado público y electrificación en las colonias LOMA BONITA, Calle Abasolo, Melchor Ocampo, hermanos Echaury e Ing. Rafael Urzua.

PROGRAMA	MONTO INVERTIDO
AMPLIACIÓN Y MEJORAMIENTO DE RED ALUMBRADO Y ELECTRIFICACION	\$ 1`200,000.00

Para mejorar los servicios de alumbrado público en todo el municipio se llevaron a cabo tareas de mantenimiento y creación de nuevas redes de alumbrado que se describen a continuación.



MEJORAMIENTO DE ALUMBRADO PUBLICO		
REPARACIÓN DE LAMPARAS DE VAPOR DE SODIO		ADQUISICIÓN DE LAMPARAS DE VAPOR DE SODIO
285		50

Se atendieron todos los reportes en deficiencias de servicios de Energía Eléctrica en todo el municipio, Turnándolos a la CFE Zona Chapala, para con la brevedad posible reestablecer el servicio.





RASTRO

Comisión de Gran importancia para el desarrollo municipal, ya que se encuentra directamente ligada con la Salud y el bienestar de la población.

En este rubro se gestionaron recursos para su modernización ya que operaba en forma rudimentaria y las exigencias de la población, Secretaria de salud y Secretaria de Desarrollo Rural, no eran cubiertas satisfactoriamente.

. En este rubro a través de las gestiones que se hicieron en la Secretaria de Salud se logro captar \$ 200,000.00 a través del programa comunidades saludables.



En la Secretaria de desarrollo Rural a través del programa de modernización de Rastros del ejercicio se captaron \$300,000.00.

El municipio aporó la cantidad de \$489, 998.00 todo este recurso se aplicó en Obra civil, Polipasto, para Ganado



porcino, Polipasto para ganado Bovino, Sierra para Corte de Pecho, Sierra para Corte de Canal, Mesas de Trabajo para el lavado de viseras en ambas especies, sensibilizadores, Pistolas de perno cautivo y aturdidor eléctrico, hidrolavadora para el servicio de limpieza, secador eléctrico, Batas de fricción.

Entre los principales avances obtenidos en el área de rastro son los siguientes:

- Aplicación de exámenes en ambas especies de ganado, ante Morten y Post Morten, para garantizar la calidad de la carne, y que cada animal cumpla con su función zootecnia para consumo humano. Asimismo producir un producto carnico inocuo.
- Se implemento el uso de un sello de “Inspeccionado y aprobado para consumo humano México”.
- Se ha avanzado firmemente en la erradicación de la Matanza Clandestina. Y resulta motivo de Orgullo y satisfacción el mantenerse en los primeros lugares de la región en este aspecto.

NUMERO DE ANIMALES SACRIFICADOS		
GANADO BOVINO		GANADO PORCINO
687		1180



Cabe mencionar que en el caso del ganado porcino no se cumplía con los requisitos de la Secretaria de Desarrollo Rural, actualmente se están haciendo los esfuerzos necesarios para cumplir con dichos requisitos.

En esta comisión se trabaja día a día para cumplir con los lineamientos establecidos por la Secretaria de Salud, Secretaria de Desarrollo Rural y la ley de fomento pecuario, no obstante para ofrecerle a la comunidad consumidora un producto de calidad lo cual, nos sentimos orgullosos por cumplirle a la ciudadanía.





ECOLOGÍA Y MEDIO AMBIENTE.

Comisión De gran importancia en todos los aspectos y de Gran responsabilidad para todos los niveles de gobierno, es la conservación de los recursos naturales.

Para satisfacer las necesidades en este rubro la comisión ha emprendido las siguientes acciones:

- Continuando con el programa de la CONAFOR, para reforestar la Carretera a Guadalajara con una inversión de \$25,000.00 durante el 2006 se continuó con dicho programa incrementándolo en un 20% adicional lo que significo una inversión de \$ 1,800.00.
- Como todos los años se recolectaron aproximadamente 5 Toneladas de basura en márgenes de caminos y arroyos con apoyo de los conscriptos, con la finalidad de evitar la contaminación en los mantos y Ríos.
- Se incremento la participación del ayuntamiento en la Patrulla contra Incendios Forestales de \$36,000 a \$40,000.
- Se compraron 60 árboles de Ornato para la calle Donato Guerra, vinculada con el corredor Turístico Sierra del Tigre.





PARQUES Y JARDINES

Una vez que se concluyó la Restauración de la Plaza Principal” mediante el Programa de Acción Comunitaria Estatal (PACE), con una inversión total programada de \$500,000.00, era necesario empezar a pensar en la preservación y el mantenimiento de las áreas verdes, por lo que en coordinación con el personal de Aseo Publico municipal, se han tomado las medidas necesarias para preservar su belleza.



Las áreas de Parques y Jardín del Municipio, desempeñan una función social muy importante para el sano esparcimiento de las familias y demás personas que visitan nuestro Pueblo, como es el caso de nuestra plaza central en que además de ser una tradición arraigada el reunirse y dar paseo por la noche, propicia el acercamiento y convivió entre las personas. Motivo de que este centro de esparcimiento Familiar siga siendo atractivo para visitantes



y vecinos; actualmente se está trabajando en su restauración.

La Plaza Principal es aseada constantemente y a sus jardines se les da el mantenimiento indispensable para que los visitantes y ciudadanos disfruten y se lleven una buena impresión, ya que nuestra plaza es una de las tarjetas de presentación de este municipio, mas apreciadas.



PERSONAL ENCARGADO DEL MANTENIMIENTO DE PARQUES Y JARDINES		
C. ANDRES GONZALES AGUILAR		C. PEDRO BUENROSTRO C. SEFERINO ARIAS ORTIZ



DEPORTES

Durante el 2006 se puso en marcha el Gimnasio Auditorio, Obra desarrollada gracias a la participación del programa 3x1 para migrantes el cual tubo una **INVERSION TOTAL: \$1, 521, 688.19**, dicho espacio desde el día de su inauguración ha permanecido en constante uso, ya que cuenta con las instalaciones adecuadas para la practica de deportes como el Basket-Ball, el Volley-Ball y el Fut-bol de salón, en este aspecto cabe mencionar lo siguiente:

- Se han organizado torneos, tipo liga en diferentes modalidades:
 - Basket- ball Varonil
 - Basket- ball Femenil
- Actualmente y debido al gran éxito de estos torneos se incluyo una categoría extra: Basket-Ball Infantil
- Durante el año se ha apoyado constantemente a Equipos de Volley-bol, para participar en municipios aledaños, como son: la Manzanilla, Tamazula, entre otros.





Adicionalmente, se organizaron Los Torneos deportivos correspondientes al 16 de Septiembre y 20 de Noviembre, en el Marco de las festividades cívicas correspondientes a esas fechas, en los cuales se adquirió Material deportivo y Trofeos.

Nuestra preocupación por el Deporte va mas allá de los simples eventos deportivos, por lo que a partir de este año se contrato a una persona, encargada de impartir la materia de educación Física en la Escuela primaria Lázaro Cárdenas del Río y en la Preparatoria Concepción, con gasto mensual en salario de \$1000.



PANTEON MUNICIPAL.

El panteón municipal de Concepción de Buenos Aires, Obra del Ing. Rafael Urzua, destacado Ingeniero civil, reconocido en todo el mundo, nos ha dejado un patrimonio invaluable, y de singular belleza arquitectónica, por lo que es y ha sido tarea de este ayuntamiento preservarlo en las mejores condiciones posibles, esto eroga gastos necesarios en el mantenimiento de los jardines, limpieza en general y demás servicios.



ENCARGADO DEL PANTEON	C. ERIBERTO LUPERCIO



El 2 de noviembre (día de muertos) es una de las fechas más representativas en nuestro municipio, contamos con una gran afluencia de visitantes provenientes de distintos lugares del estado y la Republica, lo cual implica realizar maniobras para resguardar el orden y observar una imagen adecuada de nuestro municipio.





CAPITULO II

DEPENDENCIAS MUNICIPALES

PROMOCION ECONOMICA Y ASIETENCIA SOCIAL.

En búsqueda del logro del primer Objetivo estratégico, el actual Ayuntamiento se ha preocupado por fortalecer el área de promoción económica, mediante esta gestión se logro jalar proyectos productivos para diferentes rubros, tal como son: Engorda de Ganado, adquisición de Ganado Lechero, Cerdos, Pequeñas Industrias y algunos Frutícolas.





Durante los tres años de gestión se obtuvieron los siguientes resultados:

TOTAL DE PROYECTOS APROBADOS		
11		
SEDESOL	SECRETARIA DE ECONOMIA	OTROS
6	3	2
56%	25%	19%
MONTO TOTAL APOYOS		
\$688,245.00		



En cuanto a la Asistencia Social, nos sentimos orgullosos de informar que al final de nuestra Administración tenemos un número record de Familias inscritas en Programas como Oportunidades y Progreso del gobierno Federal:

A la fecha contamos con 334 Familias Beneficiadas





HACIENDA PÚBLICA

ENC. C. IMELDA MARGARITA CORNEJO ELIZONDO.

LA TRANSPARENCIA EN LA UTILIZACIÓN DE LOS RECURSOS MUNICIPALES HA SIDO LA PRINCIPAL TAREA DEL DEPARTAMENTO DE FINANZAS DEL H. AYUNTAMIENTO 2004 2006, CUYO PERSONAL A EJERCIDO, DE FORMA RESPONSABLE TANTO LOS INGRESOS COMO LOS EGRESOS DEL MUNICIPIO.

TESORERIA MUNICIPAL DE: CONCEPCION DE BUENOS AIRES, JALISCO.

BALANCE POR EL PERIODO COMPRENDIDO DEL 01 DE DICIEMBRE 2005 AL 30 DE NOVIEMBRE DEL 2006

		EXISTENCIAS AL 1RO DE DICIEMBRE DEL AÑO 2005	\$ 2,345,668	
Título	Capítulo	Descripción	TOTALES DEL 1° DE DICIEMBRE 2005 AL 30 DE NOVIEMBRE 2006	% QUE REPRE. VS TOTAL
		INGRESOS		
1	0	IMPUESTOS	945,584.19	4.56%
2	0	CONTRIBUCIONES ESPECIALES	-	0.00%
3	0	DERECHOS	706,486.55	3.41%
4	0	PRODUCTOS	261,244.00	1.26%
5	0	APROVECHAMIENTOS	7,375,863.05	35.57%
6	0	PARTICIPACIONES	8,405,059.31	40.53%
7	0	APORTACIONES FEDERALES	3,044,404.39	14.68%
		SUMAN LOS INGRESOS	\$ 20,738,641.49	100.00%
		SUMA DE LAS EXISTENCIAS Y LOS INGRESOS	\$ 23,084,309.49	
Título	Capítulo	Descripción	TOTALES DEL 1° DE DICIEMBRE 2005 AL	% QUE REPRE. VS TOTAL



H. Ayuntamiento Concepción de Buenos Aires
Periodo 2004-2006
Tercer Informe de Gobierno

		EGRESOS	30 DE NOVIEMBRE 2006	
1	0	RAMO GOBERNACIÓN	1,583,205.13	7.45%
2	0	RAMO DELEGACIONES Y AGENCIAS	36,785.45	0.17%
3	0	RAMO HACIENDA PÚBLICA	296,437.46	1.39%
4	0	RAMO OBRAS PÚBLICAS	191,072.21	0.90%
5	0	RAMO SERVICIOS PÚBLICOS	1,058,111.62	4.98%
6	0	RAMO MANTENIMIENTO DE LOS SERVICIOS ADMINISTRATIVOS	862,895.45	4.06%
7	0	RAMO MANTENIMIENTO DE LOS SERVICIOS PÚBLICOS	927,428.63	4.36%
8	0	RAMO MANTEN. DE LOS SERVICIOS SOCIALES Y ASISTENCIALES	1,157,846.83	5.45%
9	0	RAMO INVERSIONES Y CONSTRUCCIONES	10,826,475.84	50.92%
10	0	RAMO DEUDA PÚBLICA	1,367,562.37	6.43%
11	0	RAMO FONDO DE APOR. FEDERALES PARA FINES ESPECÍFICOS	2,953,771.07	13.89%
12	0	RAMO RESPONSABILIDAD PATRIMONIAL	-	0.00%
		SUMAN LOS EGRESOS	\$ 21,261,592.06	100.00%

		EXISTENCIAS AL 30 DE NOVIEMBRE DEL AÑO 2006	1,822,717.43	
--	--	---	--------------	--

INGRESOS				
Título	Capítulo	Descripción	TOTALES DEL 1º DE DICIEMBRE 2005 AL 30 DE NOVIEMBRE 2006	% QUE REPRE. VS TOTAL
1	0	IMPUESTOS		
1	1	Impuesto Predial Sector Urbano	542,844.00	2.62%
1	2	Impuesto Predial Sector Rústico	205,878.00	0.99%
1	3	Transmisiones Patrimoniales	196,862.19	0.95%
1	4	Impuestos sobre Negocios Jurídicos	-	0.00%
1	5	Impuestos sobre Espectáculos Públicos	-	0.00%
1	6	Impuestos Extraordinarios	-	0.00%
TOTAL DE IMPUESTOS			\$ 945,584.19	4.56%



H. Ayuntamiento Concepción de Buenos Aires
 Periodo 2004-2006
 Tercer Informe de Gobierno

Titulo	Capitulo	Descripción	TOTALES DEL 1° DE DICIEMBRE 2005 AL 30 DE NOVIEMBRE 2006	% QUE REPRE. VS TOTAL
2	0	CONTRIBUCIONES ESPECIALES		
2	1	Contribuciones Especiales	0.00	0.00%
TOTAL DEL RAMO			0.00	

Titulo	Capitulo	Descripción	TOTALES DEL 1° DE DICIEMBRE 2005 AL 30 DE NOVIEMBRE 2006	% QUE REPRE. VS TOTAL
3	0	DERECHOS		
3	1	Licencias para Giros con Venta de Bebidas Alcohólicas	35,537.00	0.17%
3	2	Licencias para Anuncios	-	0.00%
3	3	Licencias para Construcciones	6,149.55	0.03%
3	4	Servicios de Sanidad	-	0.00%
3	5	Limpieza, Recolección, Traslado y Disposición Final	-	0.00%
3	6	Consumo Agua Potable	431,646.55	2.08%
3	7	Derechos por Descargas de Aguas Residuales	91,674.00	0.44%
3	8	Por Infraestructura de Agua y Alcantarillado	13,688.45	0.07%
3	9	Rastro	63,640.00	0.31%
3	10	Registro Civil	57,229.00	0.28%
3	11	Certificaciones de Catastro	3,375.00	0.02%
3	12	Certificaciones Varias	3,065.00	0.01%
3	13	Seguridad Pública y Tránsito	-	0.00%
3	14	Derechos No Especificados	482.00	0.00%
TOTAL DEL DERECHOS			\$ 706,486.55	3.41%

Titulo	Capitulo	Descripción	TOTALES DEL 1° DE DICIEMBRE 2005 AL 30 DE NOVIEMBRE 2006	% QUE REPRE. VS TOTAL
4	0	PRODUCTOS		
4	1	Bienes Muebles e Inmuebles	-	0.00%
4	2	Cementerios	12,316.00	0.06%



H. Ayuntamiento Concepción de Buenos Aires
Periodo 2004-2006
Tercer Informe de Gobierno

4	3	Piso	166,172.00	0.80%
4	4	Estacionamientos	-	0.00%
4	5	Productos Diversos	82,756.00	0.40%
TOTAL DEL RAMO			\$ 261,244.00	1.26%

Título	Capítulo	Descripción	TOTALES DEL 1° DE DICIEMBRE 2005 AL 30 DE NOVIEMBRE 2006	% QUE REPRESENTA VS TOTAL
5	0	APROVECHAMIENTOS		
5	1	Recargos	206.00	0.00%
5	2	Intereses	-	0.00%
5	3	Multas	12,242.00	0.06%
5	4	Donativos, Herencias y Legados a Favor del Municipio	-	0.00%
5	5	Bienes Vacantes	-	0.00%
5	6	Reintegros	2,249.00	0.01%
5	7	Indemnizaciones a Favor del Municipio	-	0.00%
5	8	Subsidios Federales y Estatales	-	0.00%
5	9	Aport.del Gob.Fed. para Obras a cargo del Municipio.	1,027,781.38	4.96%
5	10	Aport.del Gob.Est. para Obras a cargo del Municipio.	4,062,737.00	19.59%
5	11	Aport. De Terc. Para Obras a cargo del Municipio.	1,270,647.67	6.13%
5	12	Empréstitos y Financiamientos Banca de Fomento	1,000,000.00	4.82%
5	13	Empréstitos y Financiamiento Banca Comercial	-	0.00%
5	14	Empréstitos y Financiamiento Particulares	-	0.00%
5	15	Depósitos	-	0.00%
5	16	Gastos de Ejecución	-	0.00%
5	17	Otros no Especificados	-	0.00%
5	18	Multas Federales No Fiscales	-	0.00%
5	19	Zona Federal Marítima Terrestre	-	0.00%
5	20	Convenio en el Impuesto sobre Hospedaje	-	0.00%
5	21	Otros Ingresos por Colaboración Administrativa	-	0.00%



H. Ayuntamiento Concepción de Buenos Aires
Periodo 2004-2006
Tercer Informe de Gobierno

			-	
		TOTAL DEL APROVECHAMIENTOS	\$ 7,375,863.05	35.57%

Titulo	Capitulo	Descripción	TOTALES DEL 1° DE DICIEMBRE 2005 AL 30 DE NOVIEMBRE 2006	% QUE REPRE. VS TOTAL
6	0	PARTICIPACIONES		
6	1	De Participación Estatales	21,056.20	0.10%
6	2	De Participación Federales	8,216,493.16	39.62%
6	3	De Participación en Coordinación (Derechos Municipales)	167,509.95	0.81%
		TOTAL DE PARTICIPACIONES	\$ 8,405,059.31	40.53%

Titulo	Capitulo	Descripción	TOTALES DEL 1° DE DICIEMBRE 2005 AL 30 DE NOVIEMBRE 2006	% QUE REPRE. VS TOTAL
7	0	APORTACIONES FEDERALES (RAMO 33)Fondo de Aportación de la Infraestructura Social □ municipal		
7	1	Aportaciones Federales para el Fondo de Infraestructura Social Municipal	1,342,307.80	6.47%
7	2	Aportaciones del Gobierno del Estatal para el Fondo de Infraestructura Social Municipal	-	0.00%
7	3	Aportaciones de Terceros para el Fondo de Infraestructura Social Municipal	-	0.00%
7	4	Rendimientos Financieros del Fondo de Aportaciones para la Infraestructura Social Municipal	-	0.00%
		Sub-Total DE INFRAESTRUCTURA	\$ 1,342,307.80	6.47%

Titulo	Capitulo	Descripción	TOTALES DEL 1° DE DICIEMBRE 2005 AL 30 DE NOVIEMBRE 2006	% QUE REPRE. VS TOTAL
7	0	APORTACIONES FEDERALES (RAMO 33)Fondo de Aportación de Fortalecimiento Municipal		
7	5	Aportaciones Federales para el Fondo de Fortalecimiento de los Municipios	1,702,096.59	8.21%
7	6	Rendimientos Financieros del Fondo de Aportaciones para el Fortalecimiento de los Municipios	-	0.00%
7	7	Otras Aportaciones Federales para el Fondo de Fortalecimiento de los Municipios	-	0.00%
		Sub-Total DE FORTALECIMIENTO	1,702,096.59	8.21%
		TOTAL DEL RAMO	\$ 3,044,404.39	14.68%
		SUMAN LOS INGRESOS	\$ 20,738,641.49	14.68%



H. Ayuntamiento Concepción de Buenos Aires
Periodo 2004-2006
Tercer Informe de Gobierno

EGRESOS				
Ramo	Partida	Descripción	TOTALES DEL 1º DE DICIEMBRE 2005 AL 30 DE NOVIEMBRE 2006	% QUE REPRESENTA VS TOTAL
1	0	GOBERNACIÓN		
1	1	Sala de Regidores	770,768.77	3.63%
1	2	Presidencia Municipal	414,219.71	1.95%
1	3	Secretaría General y Sindicatura	215,987.81	1.02%
1	4	Secretaría General	-	0.00%
1	5	Sindicatura	-	0.00%
1	6	Oficialía Mayor Administrativa	-	0.00%
1	7	Departamento Jurídico	-	0.00%
1	8	Relaciones Públicas y Comunicación Social	-	0.00%
1	9	Departamento de Prensa y Publicidad	-	0.00%
1	10	Departamento de Estudios Especiales	-	0.00%
1	11	Consejo de Planeación para el Desarrollo Municipal (COPLADEMUN)	-	0.00%
1	12	Departamento de Planeación y Coordinación Administrativa	-	0.00%
1	13	Junta Municipal de Reclutamiento	24,139.08	0.11%
1	14	Dirección de Registro Civil	97,867.92	0.46%
1	15	Departamento de Educación Pública Municipal	60,221.84	0.28%
1	16	Oficialía Mayor de Cultura	-	0.00%
1	17	Junta de Conciliación y Arbitraje	-	0.00%
1	18	Departamento de Mantenimiento de Vehículos Municipales	-	0.00%
1	19	Departamento de Participación Ciudadana	-	0.00%
1	20	Contraloría General	-	0.00%
1	21	Ciudades Hermanas	-	0.00%
1	22	Oficialía Mayor de Padrón y Licencias	-	0.00%
1	23	Oficina de enlace de la Secretaría de Relaciones Exteriores	-	0.00%



H. Ayuntamiento Concepción de Buenos Aires
Periodo 2004-2006
Tercer Informe de Gobierno

			-	
1	24	Departamento de Promoción Económica	-	0.00%
1	25	Departamento de Archivo Municipal	-	0.00%
1	26	Programa Municipal de Empleo	-	0.00%
1	27	Departamento de Mantenimiento de Inmuebles	-	0.00%
1	28	Tiempo Extra	-	0.00%
1	29	Indemnizaciones	-	0.00%
1	30	Empleados Eventuales	-	0.00%
1	31	Compensaciones	-	0.00%
1	32	Incentivo al desempeño	-	0.00%
1	33	Ayuda de despesa	-	0.00%
1	34	Ayuda de transporte	-	0.00%
1	35	Ayuda de Gastos funerarios	-	0.00%
1	36	Otras Ayudas	-	0.00%
1	37	Prima Vacacional	-	0.00%
1	38	Aguinaldos	-	0.00%
1	39	Quinquenio	-	0.00%
TOTAL DEL RAMO 1			\$ 1,583,205.13	7.45%

Ramo	Partida	Descripción	TOTALES DEL 1° DE DICIEMBRE 2005 AL 30 DE NOVIEMBRE 2006	% QUE REPRE. VS TOTAL
2	0	DELEGACIONES Y AGENCIAS		
2	1	Delegaciones Municipales	-	0.00%
2	2	Agencia Municipal	36,785.45	0.17%
2	3	Tiempo Extra	-	0.00%
2	4	Indemnizaciones	-	0.00%
2	5	Empleados Eventuales	-	0.00%
2	6	Compensaciones	-	0.00%
2	7	Incentivo al desempeño	-	0.00%



H. Ayuntamiento Concepción de Buenos Aires
 Periodo 2004-2006
 Tercer Informe de Gobierno

2	8	Ayuda de despensa	-	0.00%
2	9	Ayuda de transporte	-	0.00%
2	10	Ayuda de Gastos funerarios	-	0.00%
2	11	Otras Ayudas	-	0.00%
2	12	Prima Vacacional	-	0.00%
2	13	Aguinaldos	-	0.00%
2	14	Quinquenio	-	0.00%
TOTAL DEL RAMO 2			\$ 36,785.45	0.17%

Ramo	Partida	Descripción	TOTALES DEL 1º DE DICIEMBRE 2005 AL 30 DE NOVIEMBRE 2006	% QUE REPRE. VS TOTAL
3	0	HACIENDA PÚBLICA		
3	1	Administración de la Hacienda Pública Municipal	207,263.48	0.97%
3	2	Departamento de Auditoria Interna	-	0.00%
3	3	Departamento de Ingresos	27,864.43	0.13%
3	4	Departamento de Apremios	-	0.00%
3	5	Departamento de Reglamentos	-	0.00%
3	6	Departamento de Supervisión de Espectáculos	-	0.00%
3	7	Departamento de Egresos	-	0.00%
3	8	Departamento de Contabilidad	-	0.00%
3	9	Departamento de Patrimonio Municipal	-	0.00%
3	10	Departamento de Proveeduría	-	0.00%
3	11	Departamento de Permisos e Inspección	-	0.00%
3	12	Departamento de Cómputo e Informática	-	0.00%
3	13	Departamento de Impuesto Predial y Catastro	55,388.55	0.26%
3	14	Departamento de Agua Potable	-	0.00%
3	15	Departamento de programación y presupuesto	-	0.00%
3	16	Tiempo Extra	-	0.00%
3	17	Indemnizaciones	-	0.00%



H. Ayuntamiento Concepción de Buenos Aires
Periodo 2004-2006
Tercer Informe de Gobierno

			-	
3	18	Empleados Eventuales	5,921.00	0.03%
3	19	Compensaciones	-	0.00%
3	20	Incentivo al desempeño	-	0.00%
3	21	Ayuda de despensa	-	0.00%
3	22	Ayuda de transporte	-	0.00%
3	23	Ayuda de Gastos funerarios	-	0.00%
3	24	Otras Ayudas	-	0.00%
3	25	Prima Vacacional	-	0.00%
3	26	Aguinaldos	-	0.00%
3	27	Quinquenio	-	0.00%
TOTAL DEL RAMO 3			\$ 296,437.46	1.39%

Ramo	Partida	Descripción	TOTALES DEL 1° DE DICIEMBRE 2005 AL 30 DE NOVIEMBRE 2006	% QUE REPRE. VS TOTAL
4	0	OBRAS PÚBLICAS		
4	1	Dirección General de Obras Públicas	191,072.21	0.90%
4	2	Departamento de Desarrollo Urbano	-	0.00%
4	3	Departamento de Proyectos	-	0.00%
4	4	Departamento de Construcción	-	0.00%
4	5	Departamento de Calificación de Obras	-	0.00%
4	6	Departamento de Vivienda	-	0.00%
4	7	Taller de Cerrajería y Pintura	-	0.00%
4	8	Dirección de Planeación Urbana Municipal	-	0.00%
4	9	Tiempo Extra	-	0.00%
4	10	Indemnizaciones	-	0.00%
4	11	Empleados Eventuales	-	0.00%
4	12	Compensaciones	-	0.00%
4	13	Incentivo al desempeño	-	0.00%



H. Ayuntamiento Concepción de Buenos Aires
Periodo 2004-2006
Tercer Informe de Gobierno

4	14	Ayuda de despensa	-	0.00%
4	15	Ayuda de transporte	-	0.00%
4	16	Ayuda de Gastos funerarios	-	0.00%
4	17	Otras Ayudas	-	0.00%
4	18	Prima Vacacional	-	0.00%
4	19	Aguinaldos	-	0.00%
4	20	Quinquenio	-	0.00%
TOTAL DEL RAMO 4			\$ 91,072.21	0.90%

Ramo	Partida	Descripción	TOTALES DEL 1º DE DICIEMBRE 2005 AL 30 DE NOVIEMBRE 2006	% QUE REPRESENTA VS TOTAL
5	0	SERVICIOS PÚBLICOS		
5	1	Administración de los Servicios Públicos Municipales	17,566.00	0.08%
5	2	Departamento de Cementerios	49,502.20	0.23%
5	3	Departamento de Rastro	53,141.88	0.25%
5	4	Departamento de Estacionómetros	-	0.00%
5	5	Departamento de Mercados	45,010.46	0.21%
5	6	Administración de Tianguis Municipal	-	0.00%
5	7	Departamento de Aseo Público	144,743.93	0.68%
5	8	Departamento de Parques y Jardines	104,634.88	0.49%
5	9	Departamento de Relleno Sanitario	-	0.00%
5	10	Departamento de Alumbrado Público	65,680.95	0.31%
5	11	Departamento de Agua Drenaje y Alcantarillado	242,810.43	1.14%
5	12	Departamento Pavimentos y Empedrados	-	0.00%
5	13	Dirección de Turismo	-	0.00%
5	14	Administración de Centros Deportivos	-	0.00%
5	15	Servicios Médicos	85,501.91	0.40%
5	16	Dirección General de Seguridad Pública	32,884.77	0.15%
5	17	Departamento de Previsión y Servicio Social		0.00%



H. Ayuntamiento Concepción de Buenos Aires
Periodo 2004-2006
Tercer Informe de Gobierno

			-	
5	18	Departamento de Tránsito Municipal	-	0.00%
5	19	Dirección de Protección Civil	-	0.00%
5	20	Procuraduría Social Municipal	-	0.00%
5	21	Juzgados Municipales	-	0.00%
5	22	Banda Musical	-	0.00%
5	23	Departamento de Promoción y Desarrollo Económico	77,617.10	0.37%
5	24	Departamento de Desarrollo Rural	-	0.00%
5	25	Departamento de Fomento Agropecuario	-	0.00%
5	26	Departamento de Inspección Agrícola y Ganadera	57,141.83	0.27%
5	27	Departamento de Radio Comunicación	-	0.00%
5	28	Departamento de Campo Aéreo	-	0.00%
5	29	Central de Autobuses	-	0.00%
5	30	Dirección General de Bomberos	-	0.00%
5	31	Departamento de Ecología	-	0.00%
5	32	Oficialía Mayor de Desarrollo Social	-	0.00%
5	33	Oficialía Mayor de Desarrollo Económico	-	0.00%
5	34	Oficialía Mayor de Cultura	-	0.00%
5	35	Dirección General del Medio Ambiente	-	0.00%
5	36	Departamento de fomento deportivo	-	0.00%
5	37	Tiempo Extra	28,842.42	0.14%
5	38	Indemnizaciones	4,901.00	0.02%
5	39	Empleados Eventuales	48,131.86	0.23%
5	40	Compensaciones	-	0.00%
5	41	Incentivo al desempeño	-	0.00%
5	42	Ayuda de despensa	-	0.00%
5	43	Ayuda de transporte	-	0.00%
5	44	Ayuda de Gastos funerarios	-	0.00%



H. Ayuntamiento Concepción de Buenos Aires
Periodo 2004-2006
Tercer Informe de Gobierno

			-	
5	45	Otras Ayudas	-	0.00%
5	46	Prima Vacacional	-	0.00%
5	47	Aguinaldos	-	0.00%
5	48	Quinquenio	-	0.00%
TOTAL DEL RAMO 5 \$			1,058,111.62	4.98%

Ramo	Partida	Descripción	TOTALES DEL 1° DE DICIEMBRE 2005 AL 30 DE NOVIEMBRE 2006	% QUE REPRE. VS TOTAL
6	0	MANTENIMIENTO DE LOS SERVICIOS ADMINISTRATIVOS		
6	1	Material y Artículos de Oficina	87,595.23	0.41%
6	2	Material y Útiles de Limpieza	20,943.32	0.10%
6	3	Material Didáctico	-	0.00%
6	4	Material Estadístico y Geográfico	-	0.00%
6	5	Materiales y Útiles de Impresión y Reproducción (Imprenta del Municipio)	-	0.00%
6	6	Material de Fotografía, Audio, Video y Microfilmación	156.00	0.00%
6	7	Accesorios, Materiales y Útiles de Equipo de Cómputo Electrónico	5,259.06	0.02%
6	8	Libros, Revistas, Periódicos y Suscripciones	11,969.50	0.06%
6	9	Impresiones, Reproducciones, Ediciones y Encuadernaciones	19,797.25	0.09%
6	10	Gastos de Difusión, Información y Publicaciones Oficiales	500.00	0.00%
6	11	Alimentación para Servidores Públicos Municipales	55,284.00	0.26%
6	12	Alimentación para Internos y Gastos de Traslado de Reos	-	0.00%
6	13	Alimentación de Semovientes	-	0.00%
6	14	Utensilios para el Servicio de Alimentación	-	0.00%
6	15	Comb. Aditivos y Lubricantes para Áreas y Depend. Administrativas	84,329.00	0.40%
6	16	Neumáticos para Áreas y Dependencias Administrativas	2,840.02	0.01%
6	17	Capacitación al Personal	4,500.00	0.02%
6	18	Vestuario, Equipo, Uniformes y Blancos al Personal Administrativo	1,384.99	0.01%



H. Ayuntamiento Concepción de Buenos Aires
Periodo 2004-2006
Tercer Informe de Gobierno

6	19	Consumo de Agua Purificada	-	0.00%
6	20	Servicio Postal y Mensajería	187.00	0.00%
6	21	Servicio Telegráfico	-	0.00%
6	22	Servicio Telefónico	109,818.00	0.52%
6	23	Servicio de Energía Eléctrica de Áreas y Dependencias Administrativas	50,270.00	0.24%
6	24	Servicios de Lavandería, Limpieza, Higiene y Fumigación	-	0.00%
6	25	Servicios Profesionales de Personas Físicas o Morales	50,000.00	0.24%
6	26	Cuotas y Aportaciones por Servicios Personales	-	0.00%
6	27	Arrendamiento de Edificios y Locales Administrativos	4,600.00	0.02%
6	28	Arrendamiento de Equipo de Oficina para los Servicios Administrativos	-	0.00%
6	29	Arrendamiento de Equipo de Cómputo para los Servicios Administrativos	-	0.00%
6	30	Arrendamiento de Vehículos para los Servicios Administrativos	468.00	0.00%
6	31	Mantenimiento y Conservación de Mobiliario y Equipo de Oficina	5,309.25	0.02%
6	32	Mantenimiento y Conservación de Equipo de Cómputo	1,050.00	0.00%
6	33	Mant. Y Conservación de Vehículos para Servicios Administrativos	41,080.69	0.19%
6	34	Estudios y Proyectos	-	0.00%
6	35	Viáticos	115,269.97	0.54%
6	36	Almacenaje	-	0.00%
6	37	Fletes y Maniobras	113,928.20	0.54%
6	38	Seguros y Fianzas	48,015.36	0.23%
6	39	Gastos de Ejecución	-	0.00%
6	40	Gastos de Representación	-	0.00%
6	41	Intereses, Descuentos y Otros Servicios Bancarios	9,512.40	0.04%
6	42	Refrendos y Tenencias	2,229.00	0.01%
6	43	Gastos por <input type="checkbox"/> dmón.. De Impuestos y por Multas Federales No Fiscales	-	0.00%
6	44	Reintegros o Devoluciones	210.00	0.00%
6	45	Otros Impuestos y Derechos	9,021.00	0.04%



H. Ayuntamiento Concepción de Buenos Aires
Periodo 2004-2006
Tercer Informe de Gobierno

6	46	Participación ___% al Estado y Federación por Multas Federales No Fiscales	-	0.00%
6	47	Participación ___% al Estado y Federación por Derechos de Uso de Suelo Zona Marítima Terrestre	-	0.00%
6	48	Gastos de Promoción y Desarrollo	-	0.00%
6	49	Gastos Menores	7,368.21	0.03%
6	50	Documentos incobrables en existencias de ejercicios anteriores	-	0.00%
6	51	Cuotas patronales del IMSS	-	0.00%
6	52	Cuotas patronales a pensiones del Estado	-	0.00%
TOTAL DEL RAMO 6			\$ 862,895.45	4.06%

Ramo	Partida	Descripción	TOTALES DEL 1° DE DICIEMBRE 2005 AL 30 DE NOVIEMBRE 2006	% QUE REPRE. VS TOTAL
7	0	MANTENIMIENTO DE LOS SERVICIOS PÚBLICOS		
7	1	Materiales y Suministros para Hospitales y Centros de Salud Municipal	-	0.00%
7	2	Material Eléctrico	49,130.14	0.23%
7	3	Material para Reparación de Hospitales y Centros de Salud Municipal	-	0.00%
7	4	Material Hidrosanitario	-	0.00%
7	5	Material y Suministros para el Rastro	2,298.50	0.01%
7	6	Material y Suministros para Seguridad Pública	635.00	0.00%
7	7	Material y Suministros para Cementerios	-	0.00%
7	8	Refacciones, Accesorios y Herramientas Menores	-	0.00%
7	9	Combustibles, Aditivos y Lubricantes para los Servicios Públicos	277,447.84	1.30%
7	10	Compra de Neumáticos para los Servicios Públicos	24,400.00	0.11%
7	11	Prendas de Protección (chalecos, batas etc.)	-	0.00%
7	12	Gastos por Actividades de Seguridad Pública	-	0.00%
7	13	Consumo de Energía Eléctrica para los Servicios Públicos	29,082.00	0.14%
7	14	Alumbrado Público (energía eléctrica)	87,151.00	0.41%
7	15	Arrendamiento de Edificios y Locales para los Servicios Públicos	12,000.00	0.06%
7	16	Arrendamiento de Bienes Muebles para los Servicios Públicos	-	0.00%



H. Ayuntamiento Concepción de Buenos Aires
Periodo 2004-2006
Tercer Informe de Gobierno

7	17	Arrendamiento de Maquinaria y Equipo	9,000.00	0.04%
7	18	Mant, y Conservación de Equipo de Transporte para los Serv. Públicos	169,444.13	0.80%
7	19	Mantenimiento y Conservación de Instalaciones	82,337.81	0.39%
7	20	Mantenimiento y Conservación por Concepto de Seguridad Pública	-	0.00%
7	21	Mantenimiento y Conservación de Maquinaria y Equipo de Trabajo	32,050.68	0.15%
7	22	Mantenimiento y Conservación del Servicio de Aseo Público	18,959.99	0.09%
7	23	Manto. y Conservación de Parques, Jardines y Unidades Deportivas	18,048.36	0.08%
7	24	Mantenimiento y Conservación del Alumbrado Público	1,717.13	0.01%
7	25	Mantenimiento y Conservación de Calles, Calzadas y Avenidas	700.00	0.00%
7	26	Mantenimiento del Servicio del Agua Potable y Alcantarillado	113,026.05	0.53%
7	27	Erogaciones por Concepto del 20% por Descargas de Aguas Residuales	-	0.00%
7	28	Erogaciones por Concepto del 3% por Infraestructura Agua y Alcantarillado	-	0.00%
TOTAL DEL RAMO 7			\$ 927,428.63	4.36%

Ramo	Partida	Descripción	TOTALES DEL 1º DE DICIEMBRE 2005 AL 30 DE NOVIEMBRE 2006	% QUE REPRE. VS TOTAL
8	0	MANTENIMIENTO DE LOS SERVICIOS SOCIALES Y ASISTENCIALES		
8	1	Artículos Deportivos	6,303.26	0.03%
8	2	Medicamentos y Materiales de Curación	13,212.40	0.06%
8	3	Actividades Deportivas	7,694.40	0.04%
8	4	Actividades Sociales y Culturales	92,288.44	0.43%
8	5	Actividades Cívicas	37,487.44	0.18%
8	6	Gastos de Ceremonial y de Orden Social	-	0.00%
8	7	Congresos, Convenciones y Exposiciones	1,016.00	0.00%
8	8	Ayudas Menores	8,493.00	0.04%
8	9	Servicios Asistenciales	40,180.94	0.19%
8	10	Ayuda para Gastos de Funeral	11,600.00	0.05%
8	11	Becas	112,826.00	0.53%



H. Ayuntamiento Concepción de Buenos Aires
Periodo 2004-2006
Tercer Informe de Gobierno

8	12	Subsidio Sistema para el Desarrollo Integral de la Familia (D. I. F.)	678,993.95	3.19%
8	13	Subsidio a Centros Educativos y Asistenciales	121,075.00	0.57%
8	14	Subsidio a Centros Culturales y de Recreación	-	0.00%
8	15	Subsidio a Comités	-	0.00%
8	16	Subsidio al Instituto Municipal de la Mujer	-	0.00%
8	17	Subsidio al Consejo Municipal del Deporte	-	0.00%
8	18	Otros Subsidios	23,318.00	0.11%
8	19	Aportaciones Culturales y Sociales	-	0.00%
8	20	Instituciones Sin Fines de Lucro	-	0.00%
8	21	Patronato de Fomento Educativo	-	0.00%
8	22	Programa Ciudades Hermanas	-	0.00%
8	23	Fideicomiso de Promoción turística	3,358.00	0.02%
8	24	Promoción Turística	-	0.00%
8	25	Donación de Árboles, Plantas, Semillas y Abonos	-	0.00%
8	26	Orquesta Municipal	-	0.00%
TOTAL DEL RAMO 8			\$ 1,157,846.83	5.45%

Ramo	Partida	Descripción	TOTALES DEL 1º DE DICIEMBRE 2005 AL 30 DE NOVIEMBRE 2006	% QUE REPRE. VS TOTAL
9	0	INVERSIONES Y CONSTRUCCIONES		
9	0	INVERSIONES		
9	1	Equipo de Computación Electrónico	19,660.00	0.09%
9	2	Adquisición de Software (media)	-	0.00%
9	3	Adquisición de Software (Licencias)	-	0.00%
9	4	Equipo Educacional y Recreativo	-	0.00%
9	5	Adquisición de Mobiliario	-	0.00%
9	6	Adquisición de Equipo de Oficina	53,717.65	0.25%
9	7	Equipo para Semaforización	-	0.00%
9	8	Equipo de Telefonía y Telecomunicaciones	-	0.00%



H. Ayuntamiento Concepción de Buenos Aires
Periodo 2004-2006
Tercer Informe de Gobierno

			-	
9	9	Equipo Médico y de Laboratorio	-	0.00%
9	10	Equipo de Seguridad Pública	-	0.00%
9	11	Equipo de Fotografía, Video, Fotocopiado y Microfilmación	526.15	0.00%
9	12	Equipo de Ingeniería y Diseño	-	0.00%
9	13	Equipos y Aparatos de Sonido	-	0.00%
9	14	Equipo e Instrumentos Musicales	-	0.00%
9	15	Bienes Artísticos y Culturales	-	0.00%
9	16	Maquinaria y Equipo Agropecuario	-	0.00%
9	17	Maquinaria y Equipo Industrial	-	0.00%
9	18	Maquinaria y Equipo de Construcción	14,800.00	0.07%
9	19	Maquinaria y Equipo Electrónico	-	0.00%
9	20	Vehículos y Equipo Terrestre	-	0.00%
9	21	Vehículos y Equipo de Transporte Aéreo	-	0.00%
9	22	Equipo Instrumental Médico y de Laboratorio	-	0.00%
9	23	Animales de Trabajo	-	0.00%
9	24	Animales de Reproducción	-	0.00%
9	25	Edificios y Locales	-	0.00%
9	26	Terrenos	-	0.00%
9	27	Adjudicaciones, Expropiaciones e Indemnizaciones	-	0.00%
9	28	Equipamiento Áreas de Seguridad	-	0.00%
9	29	Equipos y Maquinaria Diversos	-	0.00%
SUB-TOTAL DE INVERSIONES			\$ 88,703.80	0.42%

Ramo	Partida	Descripción	TOTALES DEL 1° DE DICIEMBRE 2005 AL 30 DE NOVIEMBRE 2006	% QUE REPRESENTA VS TOTAL
9	0	CONSTRUCCIONES		
9	30	Infraestructura Educativa	120,891.82	0.57%
9	31	Infraestructura para Servicios de Salud y de Seguridad Social	-	0.00%



H. Ayuntamiento Concepción de Buenos Aires
Periodo 2004-2006
Tercer Informe de Gobierno

9	32	Infraestructura para Caminos Rurales	-	0.00%
9	33	Infraestructura Productiva Rural	-	0.00%
9	34	Infraestructura Pesquera y Acuícola	-	0.00%
9	35	Infraestructura en Zonas Marginadas	-	0.00%
9	36	Infraestructura Forestal, Silvícola y de la Fauna	-	0.00%
9	37	Infraestructura para Agua Potable	-	0.00%
9	38	Infraestructura para Drenaje y Alcantarillado	-	0.00%
9	39	Infraestructura para Tratamiento de Aguas Residuales	-	0.00%
9	40	Infraestructura para Calles	2,878,162.81	13.54%
9	41	Infraestructura para Puentes	-	0.00%
9	42	Infraestructura para Mercados	-	0.00%
9	43	Infraestructura Cultural	2,240,752.14	10.54%
9	44	Infraestructura Deportiva, de Esparcimiento y Recreación	1,702,206.39	8.01%
9	45	Infraestructura Vial	-	0.00%
9	46	Infraestructura para Prestación de Servicios Públicos	-	0.00%
9	47	Infraestructura para Cementerios	-	0.00%
9	48	Infraestructura para Rastro Municipal	-	0.00%
9	49	Infraestructura para Descarga de Aseo Público	-	0.00%
9	50	Infraestructura para Edificios Administrativos	511,808.09	2.41%
9	51	Infraestructura Turística	248,853.56	1.17%
9	52	Infraestructura Industrial, Comercial y de Artesanías	-	0.00%
9	53	Infraestructura de Seguridad	-	0.00%
9	54	Infraestructura para la Protección y Preservación Ecológica	-	0.00%
9	55	Infraestructura de Red de Comunicaciones Terrestres	-	0.00%
9	56	Infraestructura para Electrificación	-	0.00%
9	57	Obras Sociales y de Contingencias	-	0.00%
9	58	Obras en Coordinación (especificar)	-	0.00%



H. Ayuntamiento Concepción de Buenos Aires
Periodo 2004-2006
Tercer Informe de Gobierno

9	59	Fideicomiso para Financiamiento de Obras	-	0.00%
9	60	Fideicomiso para Fomento Turístico	-	0.00%
9	61	Otras Construcciones	3,035,097.23	14.28%
SUB- TOTAL DE CONSTRUCCIONES			\$ 10,737,772.04	50.50%
TOTAL DEL RAMO 9			\$ 10,826,475.84	50.92%

Ramo	Partida	Descripción	TOTALES DEL 1° DE DICIEMBRE 2005 AL 30 DE NOVIEMBRE 2006	% QUE REPRE. VS TOTAL
10	0	DEUDA PÚBLICA		
10	1	Amortización de la Deuda a la Banca Oficial	1,290,252.28	6.07%
10	2	Amortización de la Deuda a la Banca Comercial	-	0.00%
10	3	Amortización de la Deuda a Particulares	-	0.00%
10	4	Intereses de la Deuda Pública	77,310.09	0.36%
10	5	Intereses Moratorios de la Deuda Pública	-	0.00%
10	6	Comisiones y Gastos de la Deuda Pública	-	0.00%
10	7	ADEFAS (Adeudos de Ejercicios Fiscales Anteriores) a Proveedores Bienes y Servicios	-	0.00%
10	8	ADEFAS por Conceptos de Servicios Personales (Nóminas)	-	0.00%
10	9	Devolución de Ingresos Percibidos Indebidamente en Ejercicios Anteriores (ADEFAS)	-	0.00%
TOTAL DEL RAMO 10			\$ 1,367,562.37	6.43%

Ramo	Partida	Descripción	TOTALES DEL 1° DE DICIEMBRE 2005 AL 30 DE NOVIEMBRE 2006	% QUE REPRE. VS TOTAL
11	0	FONDO DE APORTACIONES FEDERALES PARA FINES ESPECÍFICOS		
11	0	INFRAESTRUCTURA SOCIAL MUNICIPAL		
11	1	Agua Potable	4,644.84	0.02%
11	2	Alcantarillado	-	0.00%
11	3	Drenaje y Letrinas	178,665.35	0.84%
11	4	Urbanización Municipal	765,883.56	3.60%
11	5	Electrificación Rural a Colonias Pobres	-	0.00%



H. Ayuntamiento Concepción de Buenos Aires
Periodo 2004-2006
Tercer Informe de Gobierno

11	6	Infraestructura Básica de Salud	-	0.00%
11	7	Infraestructura Básica Educativa	-	0.00%
11	8	Mejoramiento de Vivienda	-	0.00%
11	9	Caminos Rurales	216,237.13	1.02%
11	10	Infraestructura Productiva Rural	-	0.00%
11	11	Apoyo a la Educación Básica	171,040.00	0.80%
11	12	2% Para el Programa de Desarrollo Institucional	-	0.00%
11	13	Diversos Gastos Indirectos 1% para Conservación y Mantenimiento	-	0.00%
11	14	Diversos Gastos Indirectos 2% para Supervisión	-	0.00%
11	15	5% Para Previsión Presupuestal	-	0.00%
11	16	Otros	-	0.00%
Sub-Total DE INFRAESTRUCTURA			\$ 1,336,470.88	6.29%

Ramo	Partida	Descripción	TOTALES DEL 1° DE DICIEMBRE 2005 AL 30 DE NOVIEMBRE 2006	% QUE REPRE. VS TOTAL
11	0	FORTALECIMIENTO MUNICIPAL		
11	17	Percepciones y Prestaciones de Ley al Personal de Seguridad Pública	409,453.71	1.93%
11	18	Percepciones y Prestaciones de Ley al Personal de Protección Civil	1,050.00	0.00%
11	19	Cuotas de Seguridad Social para el Personal de Seguridad Pública	-	0.00%
11	20	Cuotas a Pensiones del Estado para el Personal de Seguridad Pública	-	0.00%
11	21	Gastos Médicos Personal Seguridad Pública	2,939.65	0.01%
11	22	Vestuario y Equipo para el Personal de Seguridad Pública	8,677.15	0.04%
11	23	Capacitación al Personal del Área de Seguridad Pública	-	0.00%
11	24	Adquisiciones de Vehículos de Seguridad	-	0.00%
11	25	Equipo de Radio Comunicación de Seguridad	-	0.00%
11	26	Armamento y Equipo de Seguridad	702.00	0.00%
11	27	Alumbrado Público (energía eléctrica)	1,079,125.00	5.08%
11	28	Mantenimiento de Vehículos	31,987.70	0.15%
11	29	Combustibles, Aditivos y Lubricantes para Seguridad Pública		0.37%



H. Ayuntamiento Concepción de Buenos Aires
Periodo 2004-2006
Tercer Informe de Gobierno

			78,766.00	
11	30	Compra de Neumáticos para Seguridad Pública	4,554.98	0.02%
11	31	Prendas de Protección (chalecos, batas etc.)	-	0.00%
11	32	Gastos por Actividades de Seguridad Pública	44.00	0.00%
11	33	Amortización de la Deuda a la Banca Oficial	-	0.00%
11	34	Amortización de la Deuda a la Banca Comercial	-	0.00%
11	35	Amortización de la Deuda a Particulares	-	0.00%
11	36	Intereses de la Deuda Pública	-	0.00%
11	37	Intereses Moratorios de la Deuda Pública	-	0.00%
11	38	Comisiones y Gastos de la Deuda Pública	-	0.00%
11	39	Adeudos de Ejercicios Fiscales Anteriores (ADEFAS)	-	0.00%
11	40	Diversas Erogaciones	-	0.00%
Sub-Total DE FORTALECIMIENTO			\$ 1,617,300.19	7.61%

Ramo	Partida	Descripción	TOTALES DEL 1º DE DICIEMBRE 2005 AL 30 DE NOVIEMBRE 2006	% QUE REPRESENTA VS TOTAL
11	0	REMANENTE INFRAESTRUCTURA SOCIAL MUNICIPAL		
11	41	Agua Potable	-	0.00%
11	42	Alcantarillado	-	0.00%
11	43	Drenaje y Letrinas	-	0.00%
11	44	Urbanización Municipal	-	0.00%
11	45	Electrificación Rural a Colonias Pobres	-	0.00%
11	46	Infraestructura Básica de Salud	-	0.00%
11	47	Infraestructura Básica Educativa	-	0.00%
11	48	Mejoramiento de Vivienda	-	0.00%
11	49	Caminos Rurales	-	0.00%
11	50	Infraestructura Productiva Rural	-	0.00%
11	51	Apoyo a la Educación Básica	-	0.00%



H. Ayuntamiento Concepción de Buenos Aires
Periodo 2004-2006
Tercer Informe de Gobierno

11	52	2% Para el Programa de Desarrollo Institucional	-	0.00%
11	53	Diversos Gastos Indirectos 1% para Conservación y Mantenimiento	-	0.00%
11	54	Diversos Gastos Indirectos 2% para Supervisión	-	0.00%
11	55	5% Para Previsión Presupuestal	-	0.00%
11	56	Otros	-	0.00%
Sub-Total DEL REMANENTE DE INFRAESTRUCTURA			-	0.00%

Ramo	Partida	Descripción	TOTALES DEL 1º DE DICIEMBRE 2005 AL 30 DE NOVIEMBRE 2006	% QUE REPRESENTA VS TOTAL
11	0	REMANENTE FORTALECIMIENTO MUNICIPAL		
11	57	Percepciones y Prestaciones de Ley al Personal de Seguridad Pública	-	0.00%
11	58	Percepciones y Prestaciones de Ley al Personal de Protección Civil	-	0.00%
11	59	Cuotas de Seguridad Social para el Personal de Seguridad Pública	-	0.00%
11	60	Cuotas a Pensiones del Estado para el Personal de Seguridad Pública	-	0.00%
11	61	Gastos Médicos Personal Seguridad Pública	-	0.00%
11	62	Vestuario y Equipo para el Personal de Seguridad Pública	-	0.00%
11	63	Capacitación al Personal del Área de Seguridad Pública	-	0.00%
11	64	Adquisiciones de Vehículos de Seguridad	-	0.00%
11	65	Equipo de Radio Comunicación de Seguridad	-	0.00%
11	66	Armamento y Equipo de Seguridad	-	0.00%
11	67	Alumbrado Público (energía eléctrica)	-	0.00%
11	68	Mantenimiento de Vehículos	-	0.00%
11	69	Combustibles, Aditivos y Lubricantes para Seguridad Pública	-	0.00%
11	70	Compra de Neumáticos para Seguridad Pública	-	0.00%
11	71	Prendas de Protección (chalecos, batas etc.)	-	0.00%
11	72	Gastos por Actividades de Seguridad Pública	-	0.00%
11	73	Amortización de la Deuda a la Banca Oficial	-	0.00%
11	74	Amortización de la Deuda a la Banca Comercial	-	0.00%



H. Ayuntamiento Concepción de Buenos Aires
 Periodo 2004-2006
 Tercer Informe de Gobierno

11	75	Amortización de la Deuda a Particulares	-	0.00%
11	76	Intereses de la Deuda Pública	-	0.00%
11	77	Intereses Moratorios de la Deuda Pública	-	0.00%
11	78	Comisiones y Gastos de la Deuda Pública	-	0.00%
11	79	Adeudos de Ejercicios Fiscales Anteriores (ADEFAS)	-	0.00%
11	80	Diversas Erogaciones	-	0.00%
Sub-Total DEL REMANENTE DE FORTALECIMIENTO			-	0.00%

		TOTAL DEL RAMO 11	\$ 2,953,771.07	13.89%
--	--	--------------------------	------------------------	---------------

Ramo	Partida	Descripción	TOTALES DEL 1° DE DICIEMBRE 2005 AL 30 DE NOVIEMBRE 2006	% QUE REPRE. VS TOTAL
12	0	RAMO RESPONSABILIDAD PATRIMONIAL		
12	1	Indemnizaciones	-	0.00%
TOTAL DEL RAMO 12			-	0.00%
TOTAL DE EGRESOS			\$ 21,261,592.06	100.00%



OBRAS PÚBLICAS

Urbanismo.

La misión, principal de esta dirección, ha sido lograr un ordenamiento urbano armónico entre Sociedad y Medio Ambiente, así como regular los asentamientos urbanos, y principalmente mantener un trato cordial con la población en general.

Uno de los logros importantes en el rubro de urbanismo, ha sido el tener un archivo de registro de los diferentes permisos expedidos, como lo son Permisos de toma de agua, permisos de descargas domiciliarias, Permisos de Construcción, designaciones de números Oficiales, etc. Es así que durante el ejercicio fiscal 2006, se expidieron como sigue.

DESIGNACION DE NUMERO OFICIAL	67
PERMISOS DE AGUA POTABLE	45
DESCARGAS DOMICILIARIAS	20
PERMISOS DE CONSTRUCCION	13
SUBDIVISIONES	1
TOTAL	146



Obras públicas.

Sin duda alguna, los puntos claves para lograr una administración exitosa, con grandes logros, han sido la transparencia y combate a la corrupción; la incansable gestión de los integrantes del ayuntamiento encabezados por el Presidente Municipal, y el sin numero de concertaciones alcanzadas por medio de diferentes programas gubernamentales en los que ha permitido realizar obras de mucha necesidad llegando a aportar el ayuntamiento en ocasiones solamente el 25 % del costo total de las acciones realizadas.

Así mismo un papel no menos importante que ha logrado multiplicar los ingresos municipales para así traducirlo en beneficios sociales es LA PARTICIPACION CIUDADANA. De los diferentes grupos sociales del municipio.

Aquí se detallan los programas que han logrado beneficios a la sociedad municipal.





Programa 3 x 1 para Migrantes (Versión Estatal)

Este programa sin duda el que mas beneficios han acarreado a este municipio durante la presente administración con una inversión superior a los 10.5 millones de pesos en tres años, realizando acciones tales como La contracción de la escuela Preparatoria, El Gimnasio Auditorio Municipal, el Salón de Usos Múltiples en la localidad de Rancho viejo, y La restauración de edificio Histórico y Cultural en la localidad de Santa Gertrudis, esto en los ejercicios fiscales 2004 y 2005.

En el ejercicio fiscal 2006 no ha sido la excepción. Se ha logrado la concertación de cuatro importantes obras para el municipio. Desglosada como se muestra.

NOMBRE DE LA OBRA	GASTO TOTAL	ESTATAL	MUNICIPAL	BENEFICIARIOS	AVANCE
CONSTRUCCION DE CALLE Y PUENTE ABASOLO	\$207,430.55	\$104,910.00	\$102,520.55	\$ -	100%
RESTAURACION DE FACHADAS EN VIVIENDAS DE LA CABAECERA MUNICIPAL	\$3,009,167.56	\$1,496,008.00	\$724,689.56	\$ 788,470.00	100%
CONSTRUCCION DE SALON DE USOS MULTIPLES EN LA CABECERA MUNICIPAL	\$496,065.50	\$240,000.00	\$256,065.50	\$ -	100%
CONSTRUCCION DE CALLE GONZALEZ ORTEGA	\$778,125.17	\$401,820.00	\$376,305.17	\$ -	95%



H. Ayuntamiento Concepción de Buenos Aires
Periodo 2004-2006
Tercer Informe de Gobierno





Programa de Casas de Cultura

Mediante este programa se logro la construcción de la anhelada casa de la cultura de Concepción de Buenos Aires. Rehabilitando la construcción antigua que ocupaba la antigua preparatoria. Conservando los rasgos arquitectónicos de la construcción original. Con una inversión como se muestra a continuación.

NOMBRE DE LA OBRA	GASTO TOTAL	ESTATAL	MUNICIPAL	AVANCE
CONSTRUCCIÓN DE CASA DE LA CULTURA	\$1,911,485.01	\$1,250,000.00	\$661,485.01	100%





FISE 2005.

En el último mes del año 2005 se concertaron diferentes obras con fines sociales que se tradujeron en beneficios a las comunidades que se llevaron a cabo en el ejercicio 2006. Tales como.

NOMBRE DE LA OBRA	GASTO TOTAL	ESTATAL	MUNICIPAL	AVANCE
CONSTRUCCION DE PUENTE VEHICULAR EN VALLE FLORIDO	\$144,104.05	\$100,854.05	\$43,250.00	100%
AMPLIACION DE RED DE ALCANTARILLADO LAZARO CARDENAS DEL RIO	\$192,969.06	\$135,079.06	\$57,890.00	100%
AMPLIACION DE RED DE ALCANTARILLADO LAZARO CARDENAS DEL RIO	\$64,748.48	\$45,278.48	\$19,470.00	100%
AMPLIACION DE RED DE ALCANTARILLADO LAZARO CARDENAS DEL RIO	\$62,317.69	\$43,717.69	\$18,600.00	100%
AMPLIACION DE RED DE ALCANTARILLADO LOS SAUCES	\$60,933.16	\$42,693.16	\$18,240.00	100%
CONSTRUCCION DE ALCANTARILLAS EN LA MAQUINA	\$70,497.18	\$49,341.83	\$21,155.35	100%





FISE 2006.

En el presente ejercicio, se logro la gestión de diferentes obras para distintas localidades, obras iniciadas actualmente y que serán concluidas antes de terminar la presente administración.

RELACION DE OBRAS APROBADAS POR LAS GESTIONES AL PROGRAMA FISE 2006

NOMBRE DE LA OBRA	LOCALIDAD	COSTO TOTAL	EJECUTOR
CONSTRUCCION DE CANCHA DE USOS MULTIPLES	EL PASO DE LA YERBABUENA	\$231,024.00	SEDER
CONSTRUCCION DE PUENTE	LA MAQUINA-EL CORRAL DE MEJIA	\$126,961.59	SEDER
AMPLIACION DE RED DE DRENAJE	TOLUQUILLA	\$71,213.58	SEDER
CONSTRUCCION DE ANDADOR PEATONAL	LAZARO CARDENAS	\$376,936.51	SEDER
CONSTRUCCION DE BANQUETAS	TOLUQUILLA	\$206,454.42	SEDER
CONSTRUCCION DE EMPEDRADO	TOLUQUILLA	\$124,647.20	SEDER
CONSTRUCCION DE EMPEDRADO	TOLUQUILLA	\$74,683.61	SEDER
CONSTRUCCION DE EMPEDRADO	TOLUQUILLA	\$92,653.77	SEDER
CONSTRUCCION DE PUENTE	TOLUQUILLA	\$34,499.32	SEDER
REHABILITACION DE CENTRO DE DESARROLLO COMUNITARIO	TOLUQUILLA	\$516,483.19	SEDER
AMPLIACION DE RED DE DRENAJE	LAZARO CARDENAS	\$60,977.46	Ayuntamiento
		\$1,916,534.65	



H. Ayuntamiento Concepción de Buenos Aires
Periodo 2004-2006
Tercer Informe de Gobierno






Programa de Acción Comunitaria Estatal (PACE)

En relación a este programa. El Municipio de Concepción de Buenos Aires, se convirtió en el único municipio en el Estado en lograr apoyo de este programa por tres años consecutivos en una sola administración.

En el ejercicio 2006 el beneficio se trasmitió a la localidad de Lázaro Cárdenas del Río. Con la obra "Construcción de Plaza Cívica Lázaro Cárdenas del Río." Con una inversión como se describe:

NOMBRE DE LA OBRA	GASTO TOTAL	ESTATAL	MUNICIPAL	AVANCE
CONSTRUCCIÓN DE PLAZA CIVICA EN LA LOCALIDAD DE LAZARO CARDENAS DEL RIO	\$517,258.35	\$300,000.00	\$217,258.35	100%





Programa de Escuela Sana 2006

En coordinación con el CAPECE y las asociaciones de padres de familia de las diferentes escuelas, en los meses de Agosto y Septiembre, se llevo a cabo la rehabilitación de distintas escuelas dentro del municipio, incluidas dentro del programa Escuela Sana 2006.

NOMBRE DE LA OBRA	GASTO TOTAL	ESTATAL	MUNICIPAL	BENEFICIARIOS
REHABILITACION DE ESCUELA BENITO JUAREZ	\$50,879.86	\$25,359.64	\$12,679.82	\$12,840.30
REHABILITACION DE ESCUELA MANUEL LOPEZ COTILLA DEL PASO DE LA YERBABUENA.	\$17,798.56	\$8,885.31	\$4,470.60	\$4,442.65
REHABILITACIÓN DEL JARDIN DE NIÑOS JOSE CLEMENTE OROZCO.	\$37,813.86	\$18,874.27	\$9,502.45	\$9,437.14
REHABILITACIÓN DE LA ESCUELA JOSEFA ORTIZ DE DOMINGUEZ.	\$28,212.83	\$14,088.71	\$7,079.76	\$7,044.36
REHABILITACIÓN DE LA ESCUELA LAZARO CÁRDENAS DEL RÍO.	\$34,689.67	\$17,262.13	\$8,631.07	\$8,796.47
<u>TOTAL</u>	<u>\$169,394.78</u>	<u>\$84,470.06</u>	<u>\$42,363.70</u>	<u>\$42,560.92</u>



H. Ayuntamiento Concepción de Buenos Aires
Periodo 2004-2006
Tercer Informe de Gobierno





Programa FONDEREG 2006.

Sin duda alguna, uno de los programas más benéficos durante esta administración, ya que en los últimos 3 años se ha logrado una inversión superior a los 8 millones de pesos. Con mas de 27,600 m2 de empedrado ahogado en concreto.

Durante el ejercicio fiscal 2006, se considero una inversión como se describe a continuación.

REPORTE AL 29 DE NOVIEMBRE 2006

NOMBRE DE LA OBRA	GASTO TOTAL	ESTATAL	MUNICIPAL	BENEFICIARIOS	AVANCE
CUARTA ETAPA DE EMPEDRADO AHOGADO EN CORREDOR TURISTICO	\$2,911,686.74	\$1,500,000.00	\$1,074,848.74	\$ 336,838.00	97%





PESO A PESO.

No obstante, independientes de los programas estatales y federales, el municipio requiere de obras complementarias, las cuales por la urgencia, y extemporaneidad, con que son requeridas, no es posible financiarlas por alguno de estos programas, sin embargo mediante un convenio entre ayuntamiento y beneficiarios se llevan a cabo. Tal es el caso de las siguientes obras:

Rehabilitación de Ingresos a la Secundaria.

En combinación con recursos de la asociación de padres de familia y el ayuntamiento, se llevo a cabo la obra "Rehabilitación de ingreso a la secundaria". Por una inversión de \$ 78,528.75.00 Compuesto de la siguiente manera.

NOMBRE DE LA OBRA	GASTO TOTAL	MUNICIPAL	BENEFICIARIOS
REHABILITACIÓN DE INGRESO ALA SECUNDARIA	\$78,528.75	\$60,528.75	\$18,000.00





Ampliación de redes de drenajes y agua potable.

Con la aportación de los beneficiarios y municipal por lo regular en especie (prestando la maquina retroexcavadora), se logro la ampliación de redes de drenaje y agua potable en la cabecera municipal.

Drenaje		194 m		
Agua Potable		120 m		
Calle	Concepto		Aportaciones	
	Agua	Drenaje	Municipio	Beneficiarios
Vallarta	78	42	M. obra	tubería
Cuahutemoc		42	M. obra	tubería
Matamoros	42	42	M. obra	tubería
Loma Bonita		68	6000	tubería
total	120	194		





Agua potable.

Para abatir el problema de escasez de agua potable, es que se llevaron a cabo tarea acciones de suma importancia. Con inversión exclusiva del ayuntamiento.

NOMBRE DE LA OBRA	GASTO TOTAL
TOMA DE AGUA EL CARRICITO.	\$14,635.06
RESTAURACIÓN DE TOMA DE AGUA FRÍA.	\$30,583.64
MURO DE CONTENCION EN LINEA DE AGUA EL ZOPILOTE	\$7,149.68
TOTAL	\$52,368.38





CATASTRO

EL DEPARTAMENTO DE CATASTRO MUNICIPAL, DURANTE EL EJERCICIO FISCAL COMPRENDIDO DEL MES DE DICIEMBRE DE 2005 A NOVIEMBRE DE 2006, RECAUDO LOS IMPUESTOS MUNICIPALES, BAJO EL RUBRO DE IMPUESTO PREDIAL EN LOS SECTORES URBANO Y RUSTICO RESPECTIVAMENTE. ESTA RECAUDACIÓN PASA DIRECTAMENTE AL AREA DE HACIENDA MUNICIPAL, Y ESTA SE ENCARGA DE DESTINARLOS PARA LA PRESTACIÓN DE SERVICIOS MUNICIPALES.

LOS RESULTADOS OBTENIDOS DURANTE LOS MESES: DICIEMBRE DE 2005 A NOVIEMBRE DE 2006 FUERON LOS SIGUIENTES:

- ACTUALMENTE SE TIENE UN REGISTRO DE 2,374 CUENTAS DEL SECTOR URBANO Y 1,144 DEL SECTOR RUSTICO.
- LOS INGRESOS OBTENIDOS FUERON POR \$ 745,312.00 (SETECIENTOS CUARENTA Y CINCO MIL TRESCIENTOS DOCE PESOS 00/100 M.N.)
- SE OTORGO UN 75% DE DESCUENTO EN LOS RECARGOS GENERADOS HASTA DICIEMBRE DE 2005, PARA TODOS LOS CONTRIBUYENTES MOROSOS.
- LA BASE DE DATOS DE LAS CUENTAS DE LOS CONTRIBUYENTES MOROSOS PRESENTO LA SIGUIENTE INFORMACIÓN:




SECTOR URBANO

A) DEL TOTAL DEL PADRÓN DE CONTRIBUYENTES, SE DESPRENDE QUE EXISTEN 371 CUENTAS CON ADEUDOS DE HASTA DOS AÑOS DE ANTIGÜEDAD O MAS. REPRESENTANDO EL 15.63% DEL TOTAL DE CUENTAS.

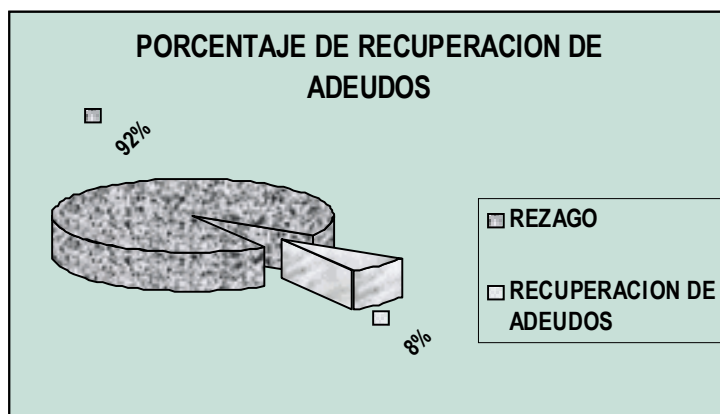


B) CON LA INFORMACIÓN ANTERIOR SE ANALIZO QUE DEL TOTAL DE MOROSOS, 95 PRESENTAN UN REZAGO DE HASTA DOS AÑOS, MIENTRAS QUE 276 TIENEN UN ATRASO EN SU PAGO DE MAS DE DOS AÑOS.



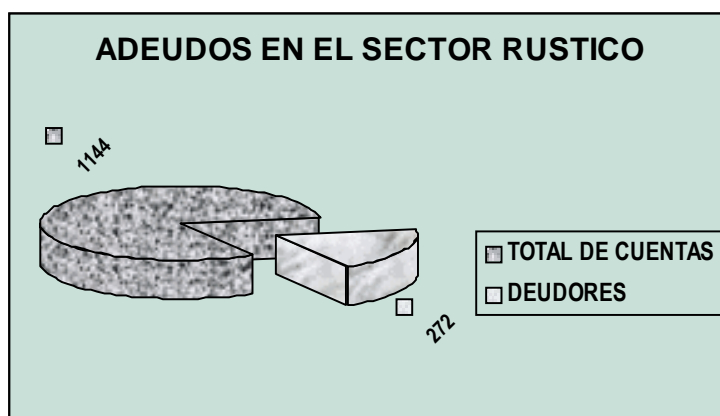


C) PARA LA RECUPERACIÓN DE ESTOS ADEUDOS SE ENVIARON REQUERIMIENTOS DE PAGO A CADA UNO DE LOS CONTRIBUYENTES, RECUPERÁNDOSE SOLO EL 8.89 % DEL TOTAL DE ESTAS CUENTAS.



SECTOR RUSTICO

A) DEL TOTAL DE CUENTAS, EXISTEN 272 QUE MANTIENEN UNA ANTIGÜEDAD DE DOS AÑO O MAS, EN SU PAGO DEL IMPUESTO, ESTO REPRESENTA EL 23.78% DEL PADRÓN DE CONTRIBUYENTES.





B) DEL TOTAL DE DEUDORES, 65 CUENTAS TIENEN UN ADEUDO DE HASTA DOS AÑOS Y 207 SU REZAGO ABARCA DE TRES AÑOS O MAS.

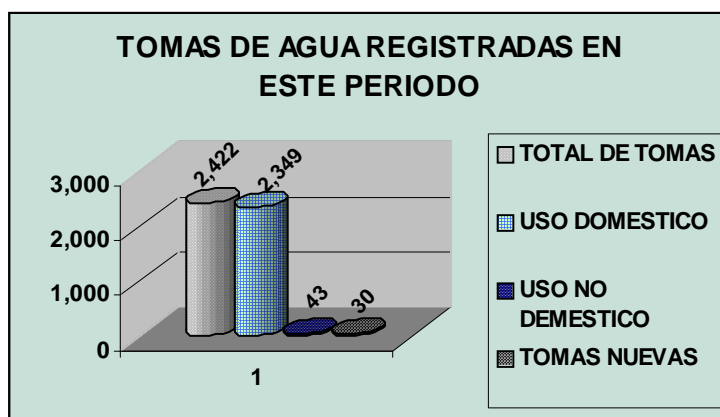


COMO PUEDE APRECIARSE EN LA INFORMACIÓN GRAFICA, EN EL SECTOR RUSTICO EXISTE UN ALTO INDICE DE MOROSIDAD EN EL PAGO DEL IMPUESTO CON RESPECTO AL SECTOR URBANO, SIN EMBARGO AUNQUE SE HA IMPLEMENTADO LA MEDIDA DEL ENVIO DE REQUERIMIENTOS DE PAGO A CADA UNO DE LOS CONTRIBUYENTES, LA GRAN MAYORIA HAN HECHO CASO OMISO A LAS MISMAS; POR TAL MOTIVO, EXISTE LA NECESIDAD DE QUE SE TOMEN MEDIDAS DE CARÁCTER URGENTE PARA CONCIENTIZAR A LA POBLACIÓN DE QUE EL PAGO OPORTUNO DE SUS IMPUESTOS ES PARA BRINDARLES UNA MEJOR CALIDAD Y AMPLIACIÓN DE SERVICIOS UBLICOS.



INFORME AGUA POTABLE

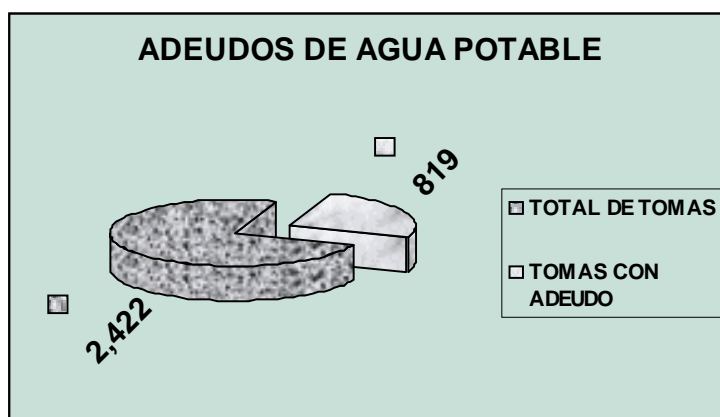
1.- EN EL PERIODO COMPRENDIDO DE DICIEMBRE DE 2005 A NOVIEMBRE DE 2006 SE TIENEN REGISTRADAS 2,422 TOMAS, DE LAS CUALES 2,379 SON DE USO DOMESTICO Y 43 DE USO NO DOMESTICO. DENTRO DE LAS MISMAS ESTAN CONTEMPLADAS LAS 30 TOMAS NUEVAS DE USO DOMESTICO



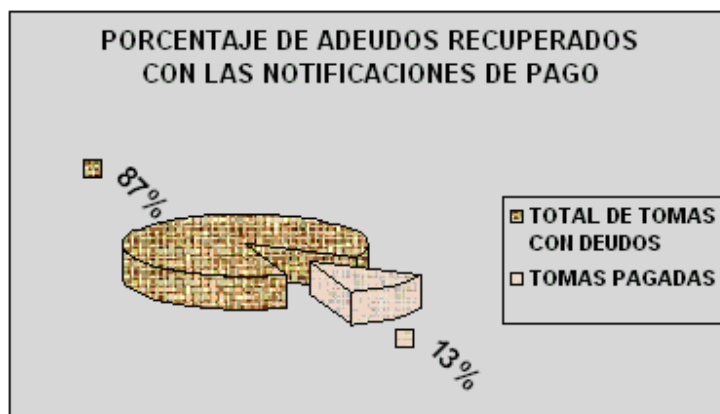


COBROS DE AGUA:

- DEL TOTAL DE CUENTAS EXISTEN 819 TOMAS QUE NO HAN SIDO PAGADAS, LAS CUALES PRESENTAN ADEUDOS DESDE DOS AÑOS EN ADELANTE. REPRESENTANDO ESTAS UN REZAGO DEL 33.82%.



- PARA RECUPERAR ESTOS ADEUDOS SE ENVIARON NOTIFICACIONES DE PAGO A CADA UNO DE LOS CONTRIBUYENTES RECUPERÁNDOSE DE AGOSTO A NOVIEMBRE SOLO EL 13.00%.





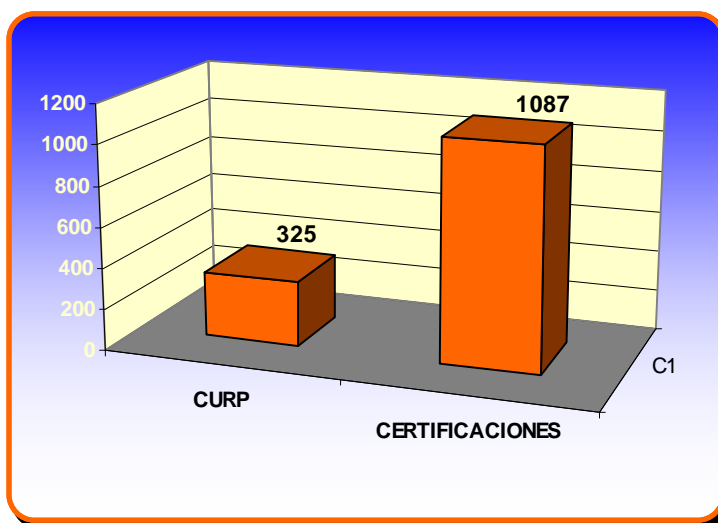
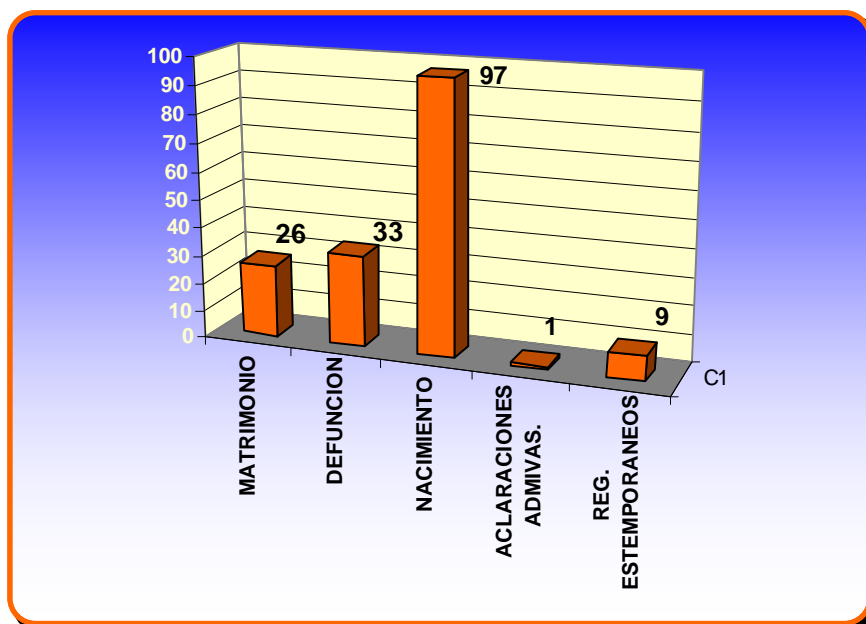
CONCLUSIONES

COMO SE APRECIA EN LAS GRAFICAS EXISTE UN MARCADO REZAGO DE CUENTAS POR PAGAR EN EL AREA DE SERVICIO DE AGUA POTABLE. ES IMPORTANTE SEÑALAR QUE ES NECESARIO QUE A POBLACIÓN EN GENERAL HAGA CONCIENCIA DE QUE EL PAGO OPORTUNO POR ESTE SERVICIO ES PARA SEGUIR AMPLIANDO TANTO EL SERVICIO DE AGUA POTABLE COMO LA RED DE ALCANTALILLADO. COMO DATO INFORMATIVO EL MUNICIPIO ESTA DEJANDO DE PERCIBIR LA CANTIDAD DE \$ 716,438.31 (SETECIENTOS DIECISEIS MIL CUATROCIENTOS TREINTA Y OCHO PESOS 31/100 M.), TAN SOLO EN ESTE RUBRO, CIFRA BASTANTE CUANTITATIVA.



REGISTRO CIVIL

La oficialia del Registro Civil, durante el ejercicio fiscal comprendido del mes de diciembre de 2005 a Noviembre de 2006, fue la encargada de prestar los servicios concernientes a esta, tales como expedición de actas de nacimiento, Nacimientos extemporáneos, Actas de Matrimonio, defunción, entre otras.





BIBLIOTECA PÚBLICA

LA BIBLIOTECA ES UNA INSTITUCIÓN AL SERVICIO DE LA COMUNIDAD, SU META ES PROPORCIONAR EN FORMA GRATUITA, A QUIEN LO SOLICITE, LA CONSULTA Y PRESTAMO DE LIBROS, REVISTAS, VIDEOS Y COMPUTADORAS.

SE CUENTA CON:

- SALA GENERAL
- SALA DE CONSULTA
- SALA INFANTIL
- PUBLICACIONES PERIODICA
- VIDEOTECA
- MODULO DE SERVICIOS DIGITALES

EN SUS INICIOS SE ENCONTRABA EN UN ESPACIO DE 64 M. CUADRADOS EN UN LOCAL DENTRO DE LAS INSTALACIONES DE LA PRESIDENCIA. EN JULIO DE 2006 SE TRASLADO A LAS INSTALACIONES DE LA CASA DE LA CULTURA

SE ATIENDE, APROXIMADAMENTE, 30 A 60 USUARIOS POR DÍA. POR DIA SE CONSULTAN ALREDEDOR DE 70 LIBROS.

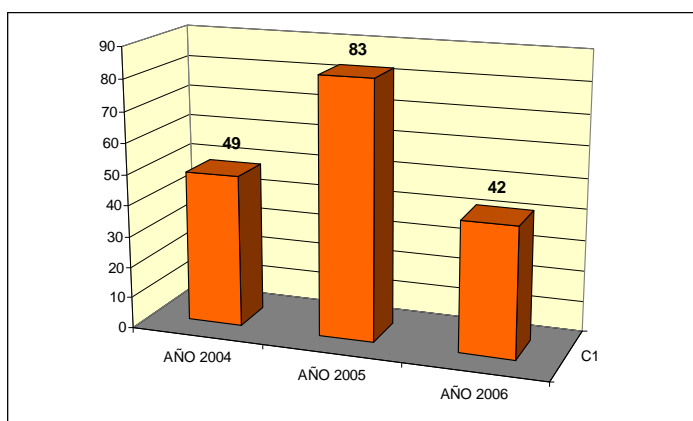
ACTUALMENTE SE CUENTA CON PERSONAL PERTENECIENTE A LA SECRETARIA DE CULTURA, Y PERSONAL PAGADO POR EL H. AYUNTAMIENTO



SEGURIDAD PÚBLICA

EL ÁREA DE SEGURIDAD PÚBLICA MUNICIPAL, CONTINUA CON EL OBJETIVO PRINCIPAL DE LOGRAR QUE EN NUESTRO MUNICIPIO SE MANTENGA EN ORDEN Y LA SEGURIDAD DE TODOS LOS CIUDADANOS, AUNQUE FALTA MUCHO POR HACER Y COMO SE SABE EN ESTE AÑO NOS HEMOS VISTO CON ALGUNOS PROBLEMAS GRAVES, AUNQUE ESTOS CORRESPONDEN A OTRAS INSTANCIAS FEDERALES Y ESTATALES.

EL EQUIPO DE ELEMENTOS DE SEGURIDAD PÚBLICA, SE HAN DADO A LA TAREA DE ATENDER LOS MÚLTIPLES REPORTES DE LOS CIUDADANOS, TURNANDO LOS ASUNTOS AL ÁREA DE SINDICATURA PARA DARLE SOLUCIÓN SI CORRESPONDE A FALTAS ADMINISTRATIVAS, O EN SU DEFECTO SER TURNADO AL MINISTERIO PÚBLICO





JUNTA MUNICIPAL DE RECLUTAMIENTO

Balance de Cartillas de Identidad militar Nacional que fueron ministradas a este municipio por la oficina de reclutamiento de la 15/va Zona militar para ser expedidas al personal de soldados del servicio Militar Nacional Clase 1988 Anticipados y Remisos.

<i>TOTAL DE CARTILLAS MINISTRADAS</i>	<i>20</i>
<i>EXPEDIDAS AL PERSONAL DE LA CLASE 1988</i>	<i>12</i>
<i>INUTILIZADAS</i>	<i>0</i>
<i>EXTRAVIADAS</i>	<i>0</i>
<i>SOBRANTES</i>	<i>6</i>





***SISTEMA PARA EL DESARROLLO INTEGRAL DE LA FAMILIA
CONCEPCIÓN DE BUENOS AIRES, JALISCO***

Tercer informe de actividades del sistema DIF Municipal Concepción de Buenos Aires, Jalisco. Correspondiente del 1 de Diciembre de 2005 al 30 de Noviembre del 2006.

Lic. Antonio López Barajas.- Presidente Municipal de esta población.

Honorable Ayuntamiento constitucional 2004-2006.

Apreciables miembros del patronato del sistema DIF Municipal.

Personalidades de DIF Jalisco, de Gobierno del Estado y Autoridades de otros lugares que nos honran con su presencia.

Personal docente y administrativo del Sistema DIF Municipal.

Pueblo en general, amigos todos.

En cumplimiento a lo ordenado por el Congreso del Estado mediante el decreto numero 12990 de fecha 28 de febrero de 1986 y publicado en el diario oficial del Estado de Jalisco con fecha del 25 de Marzo de 1986, que constituye el sistema DIF Municipal que me honro en presidir y con fundamento en la cláusula numero 7 inciso a) del mismo decreto. Me presento ante ustedes con gusto y agrado para informarles sobre las actividades que este Sistema a mi cargo ha venido desarrollando durante el periodo que comprende del primero de Diciembre del 2005 al 30 de Noviembre del año en curso.

Durante estos doce meses de trabajo este Sistema ha seguido trabajando con esfuerzo y dedicación sobre todo a dado



lo mejor de sí, coadyuvando con el H. Ayuntamiento para mejorar no solo los servicios y atención para aquellos que mas nos necesitan sino de la población en general, tratando de mejorar el estilo y calidad de vida de quienes aquí vivimos y que sin duda amamos nuestro pueblo.

Hoy me presento como su amiga y servidora a rendir cuentas del cargo que me honro en presidir y a dar constancia de los diferentes programas que hemos venido trabajando.



Asistencia Alimentaria.

En este programa se entregaron mes con mes 380 despensas que a través del sistema DIF Jalisco se nos hacen llegar, beneficiando con ello a 380 familias de nuestro Municipio quienes aportan una mínima cuota de recuperación, habiendo entregado durante el periodo que comprende este informe 4,560 despensas a familias que fueron seleccionadas de acuerdo a su estudio socioeconómico y que son familias en desamparo, mismas que han recibido pláticas de orientación alimentaria.

Se han impartido cursos de cocina y conservación de alimentos y 10 pláticas demostrativas con degustación a 252 familias del programa de asistencia alimentaria, así como 5 cursos de nutrición básica a 126 familias.



Se recibieron de DIF Jalisco 2 toneladas de alimento, mismas que se repartieron en las comunidades de nuestro municipio, en el mes de Febrero.



Nutrición escolar y extra escolar

Dentro de este rubro de desayunos escolares se ha beneficiado hasta la fecha con desayunos fríos a un total de 29 alumnos de preescolar y 101 escolares de primarias, a quienes se les han entregado 21,090 raciones. Con desayunos calientes se benefician a 60 alumnos de preescolar y a 140 de escuelas primarias, alumnos que de lunes a viernes acuden al centro de desarrollo del DIF Municipal y se les da su desayuno antes de ir a la escuela, a la fecha se han otorgado 38,600 raciones alimenticias de desayunos calientes.





Se continúa trabajando en las cocinas que llevamos a las escuelas de Santa Gertrudis, Los Sauces y Rancho Viejo. Muchas gracias a las mamás que han estado participando en la elaboración de estos alimentos. De esta manera se ha logrado elevar los niveles de nutrición de nuestro municipio



PROGRAMA PROALIMNE

De Enero a la fecha se han beneficiado 70 niños menores de 4 años no escolarizados donde cada mes se les entrega una cantidad de leche en polvo para complementar su dieta alimenticia a un costo simbólico.



Orientación familiar.

Se dio apoyo psicológico y terapias a través del psicólogo Gabriel Díaz López y de la prestadora de Servicio Social de DIF Jalisco., Psicóloga Ana Siómara Baladrán Téllez, mismos que han atendido un total de 370 personas a quienes se les dio consulta y terapia individual, familiar, de pareja y grupal.

Paternidad responsable

Con la Ayuda del Dr. Santiago Bautista Cárdenas, Director del Centro de Salud Municipal, se imparten los cursos y pláticas prematrimoniales que legalmente deben obtener aquellos que desean unir sus vidas por la vía civil y que con ello lograrán mejorar la calidad de vida, como familia y como pareja.





Escuela comunitaria activa para padres de familia.

Se trabajo con grupos de escuela para padres, quienes recibieron orientación para el crecimiento y superación familiar.

Capacitación para el autoempleo.

Durante este tiempo se han impartido los cursos de capacitación de cocina, corte y confección, cultura de belleza, música, guitarra, dibujo, ingles, y primeros auxilios capacitando un total de 278 personas en los diferentes cursos.

Se continúa con la gestión del proyecto de un vivero para el grupo de la Tercera Edad

Se consiguió equipo para panadería por medio del Departamento de Desarrollo Comunitario de DIF Jalisco. En este mismo mes iniciaran a trabajar un grupo de señoras.

Trabajo Social.

Se tuvo el Programa DIF Contigo donde tuvimos por varios meses la presencia de una Trabajadora Social, por medio de la cual se obtuvieron apoyos de medicamentos, despensas, sillas de ruedas para algunas familias necesitadas.

A la fecha se han otorgado apoyos económicos para transporte de personas que van a otros lugares para estudios médicos especializados, para el pago de consultas y terapias medicas, para la compra de medicamentos y raciones



alimenticias a personas en desamparo, beneficiando con ello a 576 familias tanto de la cabecera municipal como de sus comunidades.

Se otorgaron 15 despensas mensuales gratuitas a personas que no pueden pagar. Así como al Asilo de Ancianos se le apoya mensualmente con un equivalente a 15 despensas.

Se realizó la canalización de personas al Hospital Civil y a DIF Jalisco para su atención médica especializada y de rehabilitación.

Al servicio de rehabilitación UBR en Mazamitla hemos canalizado los últimos casos que se han presentado.

Atención al Anciano.

A la fecha se siguen otorgando credenciales de plan venerable y de INAPAM a personas de la tercera edad.

Este grupo se reúne todos los jueves donde participan arduamente en todas las actividades que se les encomienda como en bailables, eventos, pláticas, cursos de capacitación y desfiles. Les agradezco y les felicito por su buena voluntad de seguir conviviendo.





Se participo en la “Semana Cultural, Recreativa y Deportiva de los Adultos Mayores”, obteniendo la selección de nuestro municipio a nivel regional el primer lugar en poesía coral, en baile folclórico, segundo lugar en canto y en caminata de 200 y 400 metros planos tanto varonil como femenil.



El 28 de agosto en coordinación con el H. ayuntamiento con gran júbilo celebramos el “Día del adulto mayor” con un desfile encabezado por nuestras reinas y toda la gente de la tercera edad. Enseguida se oficio una misa en honor de todos ellos y posteriormente se les ofreció una agradable Fiesta.



Procuraduría de la defensa del menor y la familia.

Se han atendido de manera satisfactoria los casos de violencia intrafamiliar y maltrato a menores que nos han reportado.

Prevención de Adicciones



Juntamente con DIF Jalisco y el CECAJ se ha venido dando capacitación e impartición de talleres formativos para un buen conocimiento del daño que causan las sustancias toxicas y que desde luego mas que curativos son de prevención en la mayoría de la población que se ha atendido .Hemos acudido a algunas escuelas a dar pláticas de orientación, porque no queremos que el tesoro máspreciado de nuestro municipio que



son los niños y jóvenes se pierdan en los vicios. Actualmente se reúnen un grupo de jóvenes para fortalecerse en la abstención del consumo de dichas sustancias.

Se cuenta con un club infantil y un club de jóvenes, quienes participan en actividades, recreativas, sociales y deportivas en cuanto a prevención de adicciones se refiere.

Protección civil.

Afortunadamente este año no tuvimos contingencias o desastres.

Atención Municipal de la discapacidad.

Se ha apoyado a algunos de ellos; en forma económica, con sillas de ruedas, muletas, andaderas y con estudios socioeconómicos para que sean atendidos en otras dependencias como el CRIT, CRI o el Hospital Civil





Campañas de salud visual.

Durante este periodo se han tenido 3 campañas de salud visual mediante las cuales se ha detectado oportunamente este tipo de problema.

Campañas de salud auditiva.

Se llevo a cabo una campaña de detección a personas con problemas auditivos a quienes se les apoyo para su atención médica.

Programa PREVERP Y PAIDEA.

Se consiguió que DIF Jalisco otorgara 6 becas para la compra de materiales para el taller de corte y confección mediante el cual se benefician 6 estudiantes del programa PAIDEA quienes cubren los requisitos legales del programa y entre ellos que sean madres adolescentes o menores de 20 años.





Se llevo a cabo la jornada juvenil recreativa en Tapalpa del 17 al 21 de julio, donde participaron jóvenes de nuestro Municipio que habían resultado ganadores en la etapa deportiva estatal.

Varios eventos.

Se deja a la siguiente administración equipo nuevo de carpintería para que den inicio a un taller, donde muchos jóvenes puedan aprender el oficio.

Se recibió de DIF Jalisco una televisión, un DVD, un Teatro Guiñol y material didáctico para el Club de Salud del Niño.

GRANJAS DE TRASPATIO

Se consiguieron por parte de DIF Jalisco 15 granjas de traspatio, beneficiando 15 familias de bajos recursos, el 40% del costo real se les dono y el 60% lo pagaran a dos años. Haciendo DIF Jalisco una inversión de \$278,250. (Doscientos setenta y ocho mil doscientos cincuenta pesos M/N)





Se participó con el H. Ayuntamiento en todos los desfiles.



En el mes de mayo-junio se llevo a cabo la semana Municipal de la familia, en la que participaron alrededor de 545 personas, a quienes se les impartió toda la semana pláticas intensivas sobre superación personal y ayuda mutua e integración familiar.



ENCUENTRO DE REDES JUVENILES REGIONALES



Nuestro Municipio fue sede de los Encuentros de Redes Juveniles de la región, en donde se obtuvieron varios primeros lugares para nuestro Municipio.

En coordinación con el Ayuntamiento se han realizado los eventos del día del niño, día de la madre y día mundial de la alimentación.



Sistema para el Desarrollo Integral de la Familia
en CONCEPCION DE BUENOS AIRES, Jalisco



INFORME A LA HACIENDA MUNICIPAL DEL ESTADO DE INGRESOS Y EGRESOS DE: EJERCICIO FISCAL 2006		ANUAL
Saldo inicial del mes		\$ 14,392.15
I	INGRESOS:	
I.1	Subsidio Municipal	\$ 578,773.61
I.2	Apoyos extraordinarios aprobados por Ayuntamiento	\$ -
I.3	Donativos de particulares	\$ -
I.4	Cuotas de Recuperación (talleres y eventos)	\$ -
I.5	Otros Ingresos	\$ -
TOTAL DE INGRESOS		\$ 578,773.61
SUMA		\$ 593,165.76
II	EGRESOS:	
II.1	Gastos de Representación a la Presidenta	\$ -
II.2	Nominas, Compensaciones y Gratificaciones	\$ 372,000.00
II.3	Gastos y apoyos otorgados como Asistencia Social	\$ 82,278.65
II.4	Papelería, Artículos y Equipo de Oficina	\$ 6,906.74
II.5	Viáticos	\$ 15,711.00
II.6	Capacitación y vestuario al personal	\$ 1,549.00
II.7	Servicio Telefónico	\$ -
II.8	Consumo de energía	\$ -
II.9	Útiles y servicio de Aseo	\$ 233.00
II.10	Pasajes, Combustibles y lubricantes de los planteles DIF	\$ 28,192.86
II.11	Mantenimiento de Bienes Muebles e inmuebles	\$ 18,949.91
II.12	Maniobra de descarga, Fletes y Transportes	\$ 4,100.00
II.13	Gastos de Eventos:	
II.13.1	Tercera edad	\$ 11,859.70
II.13.2	Talleres, Reuniones Regionales y locales	\$ 6,584.14
II.13.3	Niñez y Juventud	\$ 4,796.50
II.13.4	Otros Eventos o festejos	\$ 2,050.50
II.14	Gastos del Comedor Asistencial	\$ -
II.15	Otros Gastos	\$ 833.00
TOTAL DE EGRESOS		\$ 556,045.00
saldo final del mes		\$37,120.76



ASUNTOS VARIOS



Se llevo a cabo un evento para conmemorar el 137 aniversario de la fundación de nuestro Municipio. Gracias a la sra. Silvia Zaragoza quien dio una presentación y degustación de pasteles a más de 300 personas.





En Noviembre pasado se nos apoyo por parte de DIF Jalisco con el programa "plan de invierno" que consiste en la entrega de pants y algunas cobijas a personas vulnerables al frío, beneficiando con este programa alrededor de 145 familias, principalmente de las comunidades, Toluquilla, los Sauces, Paso de la Yerbabuena Rancho Viejo y algunas personas de esta Población.



En Enero de este año se dio inicio con el comedor asistencial para personas de la tercera edad, con ello se benefician alrededor de 50 adultos mayores, a quienes se les proporciona día con día desayuno y comida preparada para que obtengan una alimentación completa. Gracias a la ayuda de DIF Jalisco y DIF Municipal.

En cuanto al aspecto físico del edificio que ocupa el centro de desarrollo y capacitación DIF se le ha dado mantenimiento general.



Hemos seguido participando activamente en la mayoría de los programas que maneja el Sistema DIF Jalisco y con ello damos muestra que lo único que deseamos es la superación progreso y un mejor servicio para nuestro municipio.

Envío en una forma muy especial mi sincero agradecimiento a la Sra. Maria de la Paz Verduco de Ramírez. Presidenta del Sistema DIF Jalisco, así como al Dr. Alejandro Martínez Gómez, por todo su apoyo para con este sistema. Ya que gran parte de los logros obtenidos los debemos a su incansable labor en la lucha contra la pobreza y la marginación.

Así mismo agradezco al H. Ayuntamiento y al patronato de este sistema, su apoyo y confianza depositada en



una servidora para encabezar esa labor tan bonita llena de satisfacciones como lo es la labor de la asistencia social.

De igual manera no quiero dejar de lado mi agradecimiento a toda mi familia quienes siempre caminan a mi lado en las buenas y en las malas, a mi esposo el Lic. Antonio López Barajas quien ha trabajado con mucho empeño y dedicación. A toda la gente que de alguna manera me ha motivado moralmente a continuar sirviendo de la mejor manera posible a nuestros habitantes en general sin discriminación alguna.

A mis compañeros del sistema DIF Municipal, a la Directora Verónica Buenrostro, Ana Benitez, el psicólogo Gabriel Díaz, Victoria Arias, Angélica Mendoza, Ma. De Jesús Arias, Concepción Álvarez, José Barajas a todos los maestros de los talleres, al grupo de voluntarios al Sr. Cura Manuel Cárdenas Contreras y a todos aquellos que de alguna forma colaboran con el sistema, ya que todos juntos hemos logrado con nuestro esfuerzo, sacrificio y dedicación superar las metas programadas para el presente ejercicio.





A los Delegados Regionales Jesús Mercado y Daniel García, quienes nos brindaron su asesoría y apoyo incondicional.

Finalmente quiero decirles que el contenido de este tercer informe ha sido un resumen de lo que más ha destacado dentro de los programas y actividades de este Sistema durante este año 2006.

Sigamos trabajando unidos en armonía para que cada día nuestro municipio sea mejor para todos los que hemos tenido la dicha de ver por primera vez la luz en esta tierra y para que unidos y en paz formemos un mejor país.

El camino hacia el progreso de Concepción de Buenos Aires ha quedado abierto solamente hay que continuarlo.



¡MUCHISIMAS GRACIAS!



MENSAJE FINAL

Es conveniente destacar, que aunque en ocasiones los cambios políticos, sociales y económicos ocurren rápida e inesperadamente, sobre todo en su parte política; el desarrollo social y económico requieren de un proceso más lento y continuo, que primero Dios, seguramente estaremos en condiciones de afrontar y tendremos la capacidad de respuesta a los cambios que se operen dentro de este, nuestro entorno.

Aspectos sobresalientes del desarrollo político vinculados entre sí, son la soberanía estatal y la autonomía municipal, cuyo mérito se centra en la transformación de sus puntos de equilibrio, en correspondencia con lo que la sociedad demanda. Lo anterior implica entre otras cosas, que otorguemos el pleno reconocimiento de estos aspectos como principios básicos para la vida de la Nación y del Estado, ya que, sólo pueden ser eficaces cuando aseguren su coexistencia.

En este sentido, es preponderante continuar por la brecha, ahora más amplia, por la cual, sigamos caminando por un auténtico Federalismo y un Fortalecimiento Municipal, que pase de la mera desconcentración de programas a una renovación en la distribución de competencias entre órdenes de gobierno; así como por la búsqueda de espacios y coordinación entre los tres poderes del Estado Mexicano; y finalmente, por una corresponsabilidad en acciones implementadas conjuntamente con la ciudadanía para encontrar soluciones a sus necesidades más apremiantes y porque no, la búsqueda de soluciones a otra problemática común.

En la continuidad del proceso de transición democrática en que nos encontramos, soberanía estatal y autonomía municipal, representan formas de distribuir el poder público y las oportunidades de desarrollo, entre ámbitos de gobierno que



permiten una adecuada organización gubernamental y la formulación de políticas públicas que una vez aplicadas, presenten un impacto directo en la ciudadanía, donde los órdenes de gobierno acaben de reconocer y respeten recíprocamente sus espacios; ya que, tienen la capacidad de hacer lo que requieren, de construir y de innovar y por tanto, la creatividad y eficiencia de la gestión pública se multiplica y consolida.

Esto implica el reconocimiento de las diferencias, el fomento de las potencialidades y la promoción de políticas de cooperación que promuevan el desarrollo equilibrado. En este sentido, Concepción de Buenos Aires se suma en promover el reconocimiento de la soberanía de los estados y la autonomía de los municipios; por ello, favoreceremos acciones para que contemos, con mayores facultades de decisión y con los recursos que permitan cumplir con el compromiso de servir y dar resultados adecuados a la problemática de los habitantes y de los visitantes.

Es motivo de orgullo, saber que la población nos reiteró su confianza, esto conlleva también una doble responsabilidad, obligación más fehaciente de ser congruentes, de evaluar el trabajo y rectificar las fallas, porque ya constatamos que a los ciudadanos de Concepción de Buenos Aires, no nos tiembla la mano a la hora de decidir un cambio y una continuidad.

Hoy día, somos personas conscientes de la responsabilidad que hemos llevado, con la convicción de haber cumplido hasta donde los recursos humanos y financieros lo permitieron. Un servidor, apoyado siempre por gente con iniciativa, por colaboradores entusiastas y por un Ayuntamiento participativo y solidario, no podía tener el derecho de fallar.

Estoy convencido que hemos realizado nuestro mayor esfuerzo para llevar a Concepción de Buenos Aires, hacia un



verdadero desarrollo sustentable. Ahora todos los sectores se benefician de alguna manera, para formar una sociedad saludable, armoniosa, participativa y sostenible. El éxito será mayor si continuamos conjuntado nuestros esfuerzos en las próximas administraciones

Finalmente quiero expresar mi más profundo agradecimiento a todos los integrantes del Ayuntamiento; a los funcionarios municipales, en especial a todos y cada uno de los empleados de los distintos departamentos, ya que con su labor diaria proporcionaron la existencia de un trabajo responsable, muchas gracias.

Atentamente

*Lic. Antonio López Barajas
Presidente Municipal*