



INJALRESO

Km 175 Carretero libre a Zapotlán
Complejo Penitenciario Puente Grande
Tenolá, Jalisco C.P. 45420
Tels. 3151-8317 / 3151-8079 / 3151-8234
Com. 3030-0400 Ext. 70546

INDUSTRIA JALISCIENSE DE REHABILITACIÓN SOCIAL

INFORME DE CUENTA PÚBLICA

EJERCICIO 2019



Km. 17.5 Carretera libre a Zapotlanejo
Complejo Penitenciario Puente Grande
Tonclá, Jalisco CP 45420
Tels. 3151-8417 / 3151-8067 / 3151-5234
Correo 3130-01001 @ 10548

CONTENIDO

Información Contable ●

Balanza de Comprobación (cierre de Ejercicio)
Estado de Actividades
Estado de Situación Financiera
Estado de Variación de la Hacienda Pública
Estado de Cambios en la Situación Financiera
Estado de Flujos de Efectivo
Informe Sobre Pasivos Contingentes
Notas a los Estados Financieros
Conciliación entre los Ingresos Presupuestarios y los Ingresos Contables
Conciliación entre los Egresos Presupuestarios y los Gastos Contables
Estado Analítico del Activo
Estado Analítico de la Deuda y Otros Pasivos

Información Presupuestaria ●

Estado Analítico de Ingresos
Estado Analítico del Presupuesto de Egresos
Clasificación por Objeto del Gasto
Clasificación por Tipo de Gasto
Clasificación Administrativa
Clasificación Funcional
Gasto por Categoría Programática

Información Programática ●

Gasto por Categoría Programática

INDUSTRIA JALISCIENSE DE REHABILITACIÓN SOCIAL JALISCO

Balanza de Comprobación del 01/ene./2019 al 31/dic./2019
Cuentas de Mayor con saldo y/o movimientos. (De la cuenta: 1000 a la 9000)

Usr: 1701
Rep: rptBalanzaComprobacion

Fecha y hora de Impresión | 26/may./2020
04:37 p. m.

Nat.	Cuenta	Nombre de la cuenta	SALDO ANTERIOR		MOVIMIENTOS		SALDO ACTUAL	
			DEUDOR	ACREEDOR	DEUDOR	ACREEDOR	DEUDOR	ACREEDOR
D	1000	ACTIVO						
D	1100	ACTIVO CIRCULANTE	\$15,472,901.18	\$0.00	\$126,898,177.51	\$142,371,078.69	\$0.00	\$0.00
D	1110	EFFECTIVO Y EQUIVALENTES	\$13,560,646.44	\$0.00	\$120,940,989.09	\$134,501,635.53	\$0.00	\$0.00
D	1111	EFFECTIVO	\$7,442,137.13	\$0.00	\$64,886,528.63	\$72,328,665.76	\$0.00	\$0.00
D	1111-01	CAJA	\$53,680.85	\$0.00	\$10,000.00	\$63,680.85	\$0.00	\$0.00
D	1112	BANCOS/TESORERÍA	\$53,680.85	\$0.00	\$10,000.00	\$63,680.85	\$0.00	\$0.00
D	1112-01	HSBC	\$3,262,418.18	\$0.00	\$64,876,528.63	\$68,138,946.81	\$0.00	\$0.00
D	1112-02	MIFEL	\$464,432.18	\$0.00	\$27,190,354.70	\$27,654,786.88	\$0.00	\$0.00
D	1114	INVERSIONES TEMPORALES (HASTA 3 MESES)	\$2,797,986.00	\$0.00	\$37,686,173.93	\$40,484,159.93	\$0.00	\$0.00
D	1114-01	BANORTE	\$4,126,038.10	\$0.00	\$0.00	\$4,126,038.10	\$0.00	\$0.00
D	1120	DERECHOS A RECIBIR EFFECTIVO O EQUIVALENTES	\$4,126,038.10	\$0.00	\$0.00	\$4,126,038.10	\$0.00	\$0.00
D	1122	CUENTAS POR COBRAR A CORTO PLAZO	\$4,616,683.08	\$0.00	\$55,570,460.46	\$60,187,143.54	\$0.00	\$0.00
D	1122-01	CUENTAS POR COBRAR POR LA VENTA DE BIENES (CLIENTES)	\$1,413,367.60	\$0.00	\$51,800,194.58	\$53,213,562.18	\$0.00	\$0.00
D	1122-09	OTRAS CUENTAS POR COBRAR A CORTO PLAZO	\$335,802.87	\$0.00	\$11,479,509.45	\$11,815,312.32	\$0.00	\$0.00
D	1123	DEUDORES DIVERSOS POR COBRAR A CORTO PLAZO	\$1,077,564.73	\$0.00	\$63,716.09	\$1,141,280.82	\$0.00	\$0.00
D	1123-01	FUNCIONARIOS	\$3,199,514.53	\$0.00	\$757,614.18	\$3,957,128.71	\$0.00	\$0.00
D	1123-02	OTRSO DEUDORES DIVERSOS	\$3,199,514.53	\$0.00	\$751,643.93	\$3,951,158.46	\$0.00	\$0.00
D	1124	INGRESOS POR RECUPERAR A CORTO PLAZO	\$0.00	\$0.00	\$5,970.25	\$5,970.25	\$0.00	\$0.00
D	1124-01	IVA ACREDITABLE	\$3,800.95	\$0.00	\$3,012,651.70	\$3,016,452.65	\$0.00	\$0.00
D	1124-61	OTROS APROVECHAMIENTOS	\$3,800.95	\$0.00	\$1,431,996.53	\$1,435,797.48	\$0.00	\$0.00
D	1130	DERECHOS A RECIBIR BIENES O SERVICIOS (ANT. PROVEEDORES)	\$0.00	\$0.00	\$1,580,655.17	\$1,580,655.17	\$0.00	\$0.00
D	1131	ANTICIPO A PROVEEDORES POR ADQUISICIÓN DE BIENES Y PRESTACIÓN DE SERVICIOS A CORTO PLAZO	\$0.00	\$0.00	\$484,000.00	\$484,000.00	\$0.00	\$0.00
D	1131-01	ANTICIPO A PROVEEDORES POR ADQUISICION DE BIENES	\$0.00	\$0.00	\$10,000.00	\$10,000.00	\$0.00	\$0.00
D	1131-02	ANTICIPO A PROVEEDORES POR PRESTACION DE SERVICIOS	\$0.00	\$0.00	\$474,000.00	\$474,000.00	\$0.00	\$0.00
D	1140	INVENTARIOS	\$1,501,826.23	\$0.00	\$0.00	\$1,501,826.23	\$0.00	\$0.00
D	1141	INVENTARIO DE MERCANCIAS PARA VENTA	\$804,288.43	\$0.00	\$0.00	\$804,288.43	\$0.00	\$0.00
D	1141-01	MERCANCIAS PARA VENTA	\$804,288.43	\$0.00	\$0.00	\$804,288.43	\$0.00	\$0.00
D	1144	INVENTARIO DE MATERIAS PRIMAS, MATERIALES Y SUMINISTROS PARA PRODUCCIÓN	\$697,537.80	\$0.00	\$0.00	\$697,537.80	\$0.00	\$0.00
D	1144-01	MATERIAS PRIMAS, MATERIALES Y SUMINISTROS PARA PRODUCCION	\$697,537.80	\$0.00	\$0.00	\$697,537.80	\$0.00	\$0.00
D	1200	ACTIVO NO CIRCULANTE						
D	1220	DERECHOS A RECIBIR EFFECTIVO O EQUIVALENTES A LARGO PLAZO	\$1,912,254.74	\$0.00	\$5,957,188.42	\$7,869,443.16	\$0.00	\$0.00
D	1222	DEUDORES DIVERSOS A LARGO PLAZO	\$92,194.55	\$0.00	\$107,361.49	\$199,556.04	\$0.00	\$0.00
D	1222-09	OTROS DEUDORES DIVERSOS A LARGO PLAZO	\$67,924.19	\$0.00	\$0.00	\$67,924.19	\$0.00	\$0.00
D	1229	OTROS DERECHOS A RECIBIR EFFECTIVO O EQUIVALENTES A LARGO PLAZO	\$67,924.19	\$0.00	\$0.00	\$67,924.19	\$0.00	\$0.00
D	1229-01	OTROS DERECHOS A RECIBIR EFFECTIVO O EQUIVALENTE A LARGO PLAZO	\$24,270.36	\$0.00	\$107,361.49	\$131,631.85	\$0.00	\$0.00
D	1230	BIENES INMUEBLES, INFRAESTRUCTURA Y CONSTRUCCIONES EN PROCESO	\$1,035,252.99	\$0.00	\$0.00	\$1,035,252.99	\$0.00	\$0.00
D	1233	EDIFICIOS NO HABITACIONALES	\$1,035,252.99	\$0.00	\$0.00	\$1,035,252.99	\$0.00	\$0.00
D	1233-09	OTROS EDIFICIOS NO HABITACIONALES EN PROCESO	\$1,035,252.99	\$0.00	\$0.00	\$1,035,252.99	\$0.00	\$0.00
D	1240	BIENES MUEBLES	\$4,792,887.03	\$0.00	\$0.00	\$4,792,887.03	\$0.00	\$0.00
D	1241	MOBILIARIO Y EQUIPO DE ADMINISTRACIÓN	\$649,414.92	\$0.00	\$1,152,964.29	\$5,945,851.32	\$0.00	\$0.00
D	1241-1	Muebles de Oficina y Estantería	\$0.00	\$0.00	\$35,531.04	\$684,945.96	\$0.00	\$0.00
D	1241-3	Equipo de Cómputo y de Tecnologías de la Información	\$0.00	\$0.00	\$3,427.97	\$3,427.97	\$0.00	\$0.00
			\$0.00	\$0.00	\$344.80	\$344.80	\$0.00	\$0.00

INDUSTRIA JALISCIENSE DE REHABILITACIÓN SOCIAL JALISCO

Balanza de Comprobación del 01/ene./2019 al 31/dic./2019
Cuentas de Mayor con saldo y/o movimientos. (De la cuenta: 1000 a la 9000)

Usr: 1701

Rep: rptBalanzaComprobacion

Fecha y 26/may./2020

hora de Impresión 04:37 p. m.

Nat.	Cuenta	Nombre de la cuenta	SALDO ANTERIOR		MOVIMIENTOS		SALDO ACTUAL	
			DEUDOR	ACREEDOR	DEUDOR	ACREEDOR	DEUDOR	ACREEDOR
D	1241-9	Otros Mobiliarios y Equipos de Administración						
D	1242	MOBILIARIO Y EQUIPO EDUCACIONAL Y RECREATIVO	\$649,414.92	\$0.00	\$31,758.27	\$681,173.19	\$0.00	\$0.00
D	1242-1	Equipos y Aparatos Audiovisuales	\$6,283.39	\$0.00	\$1,948.80	\$8,232.19	\$0.00	\$0.00
D	1242-9	Otro Mobiliario y Equipo Educativo y Recreativo	\$0.00	\$0.00	\$1,948.80	\$1,948.80	\$0.00	\$0.00
D	1244	VEHÍCULOS Y EQUIPO DE TRANSPORTE	\$6,283.39	\$0.00	\$0.00	\$6,283.39	\$0.00	\$0.00
D	1244-1	vehículos y equipo terrestre	\$836,947.73	\$0.00	\$1,080,344.84	\$1,917,292.57	\$0.00	\$0.00
D	1244-9	Otros Equipos de Transporte	\$0.00	\$0.00	\$1,080,344.84	\$1,080,344.84	\$0.00	\$0.00
D	1246	MAQUINARIA, OTROS EQUIPOS Y HERRAMIENTAS	\$836,947.73	\$0.00	\$0.00	\$836,947.73	\$0.00	\$0.00
D	1246-2	Maquinaria y Equipo Industrial	\$3,300,240.99	\$0.00	\$35,139.61	\$3,335,380.60	\$0.00	\$0.00
D	1246-6	Equipos de Generación Eléctrica, Aparatos y Accesorios Eléctricos	\$0.00	\$0.00	\$26,472.41	\$26,472.41	\$0.00	\$0.00
D	1246-7	Herramientas y Máquinas-Herramienta	\$0.00	\$0.00	\$5,200.00	\$5,200.00	\$0.00	\$0.00
D	1246-9	Otros Equipos	\$0.00	\$0.00	\$3,467.20	\$3,467.20	\$0.00	\$0.00
D	1250	ACTIVOS INTANGIBLES	\$3,300,240.99	\$0.00	\$0.00	\$3,300,240.99	\$0.00	\$0.00
D	1254	LICENCIAS	\$588,000.00	\$0.00	\$56,324.00	\$644,324.00	\$0.00	\$0.00
D	1254-1	Licencias Informáticas e Intelectuales	\$588,000.00	\$0.00	\$56,324.00	\$644,324.00	\$0.00	\$0.00
D	1254-2	Licencias Industriales, Comerciales y Otras	\$588,000.00	\$0.00	\$55,853.00	\$643,853.00	\$0.00	\$0.00
A	1260	DEPRECIACIÓN, DETERIORO Y AMORTIZACIÓN ACUMULADA DE BIENES	\$0.00	\$0.00	\$471.00	\$471.00	\$0.00	\$0.00
A	1261	DEPRECIACIÓN ACUMULADA DE BIENES INMUEBLES	\$0.00	\$4,640,538.64	\$4,640,538.64	\$0.00	\$0.00	\$0.00
A	1261-04	Depreciación Acumulada de Otros Bienes Inmuebles.	\$0.00	\$250,304.31	\$250,304.31	\$0.00	\$0.00	\$0.00
A	1263	DEPRECIACIÓN ACUMULADA DE BIENES MUEBLES	\$0.00	\$250,304.31	\$250,304.31	\$0.00	\$0.00	\$0.00
A	1263-09	DEPRECIACION ACUMULADA DE OTROS BIENES MUEBLES	\$0.00	\$4,058,529.36	\$4,058,529.36	\$0.00	\$0.00	\$0.00
A	1265	AMORTIZACIÓN ACUMULADA DE ACTIVOS INTANGIBLES	\$0.00	\$4,058,529.36	\$4,058,529.36	\$0.00	\$0.00	\$0.00
A	1265-05	Amortización Acumulada de otros Activos Intangibles.	\$0.00	\$331,704.97	\$331,704.97	\$0.00	\$0.00	\$0.00
D	1270	ACTIVOS DIFERIDOS	\$0.00	\$331,704.97	\$331,704.97	\$0.00	\$0.00	\$0.00
D	1279	OTROS ACTIVOS DIFERIDOS	\$44,458.81	\$0.00	\$0.00	\$44,458.81	\$0.00	\$0.00
D	1279-01	OTROS ACTIVOS DIFERIDOS	\$44,458.81	\$0.00	\$0.00	\$44,458.81	\$0.00	\$0.00
A	2000	PASIVO	\$44,458.81	\$0.00	\$0.00	\$44,458.81	\$0.00	\$0.00
A	2100	PASIVO CIRCULANTE	\$0.00	\$11,109,835.11	\$71,672,594.46	\$60,562,759.35	\$0.00	\$0.00
A	2110	CUENTAS POR PAGAR A CORTO PLAZO	\$0.00	\$11,109,835.11	\$71,672,594.46	\$60,562,759.35	\$0.00	\$0.00
A	2111	SERVICIOS PERSONALES POR PAGAR A CORTO PLAZO	\$0.00	\$8,287,632.45	\$66,125,178.62	\$57,837,546.17	\$0.00	\$0.00
A	2111-09	OTROS SERVICIOS PERSONALES POR PAGAR A CORTO PLAZO	\$0.00	\$286,818.18	\$11,694,838.63	\$11,408,020.45	\$0.00	\$0.00
A	2111-1	Remuneración por pagar al Personal de carácter permanente a CP	\$0.00	\$260,747.67	\$260,747.67	\$0.00	\$0.00	\$0.00
A	2111-3	Remuneraciones Adicionales y Especiales por Pagar a CP	\$0.00	\$0.00	\$7,475,270.69	\$7,475,270.69	\$0.00	\$0.00
A	2111-4	Seguridad Social y Seguros por pagar a CP	\$0.00	\$0.00	\$809,505.95	\$809,505.95	\$0.00	\$0.00
A	2111-5	Otras prestaciones sociales y económicas por pagar a CP	\$0.00	\$26,070.51	\$1,547,874.80	\$1,521,804.29	\$0.00	\$0.00
A	2111-6	Estímulos a servidores públicos por pagar a CP	\$0.00	\$0.00	\$87,031.80	\$87,031.80	\$0.00	\$0.00
A	2112	PROVEEDORES POR PAGAR A CORTO PLAZO	\$0.00	\$0.00	\$1,514,407.72	\$1,514,407.72	\$0.00	\$0.00
A	2112-1	Deudas por Adquisición de Bienes y Contratación de Servicios por Pagar a CP	\$0.00	\$210,383.90	\$10,272,508.15	\$10,062,124.25	\$0.00	\$0.00
A	2112-2	Deudas por Adquisición de Bienes Inmuebles, Muebles e Intangibles por Pagar a CP	\$0.00	\$44,768.00	\$8,086,003.27	\$8,041,235.27	\$0.00	\$0.00
A	2115	TRANSFERENCIAS OTORGADAS POR PAGAR A CORTO PLAZO	\$0.00	\$165,615.90	\$2,186,504.88	\$2,020,888.98	\$0.00	\$0.00
A	2117	RETENCIONES Y CONTRIBUCIONES POR PAGAR A CORTO PLAZO	\$0.00	\$0.00	\$25,921,947.09	\$25,921,947.09	\$0.00	\$0.00
A	2117-0004	ISR	\$0.00	\$859,626.12	\$8,572,093.02	\$7,712,466.90	\$0.00	\$0.00
A	2117-0005	IVA	\$0.00	\$0.00	\$53,521.33	\$53,521.33	\$0.00	\$0.00
A	2117-0006	IMPUESTO AL VALOR AGREGADO	\$0.00	\$0.00	\$2,241.32	\$2,241.32	\$0.00	\$0.00
A	2117-02	RETENCIONES IPEJAL	\$0.00	\$275,695.24	\$4,745,835.46	\$4,470,140.22	\$0.00	\$0.00
			\$0.00	\$73,414.39	\$1,777,167.33	\$1,703,752.94	\$0.00	\$0.00

INDUSTRIA JALISCIENSE DE REHABILITACIÓN SOCIAL JALISCO

Balanza de Comprobación del 01/ene./2019 al 31/dic./2019
Cuentas de Mayor con saldo y/o movimientos. (De la cuenta: 1000 a la 9000)

Usr: 1701

Rep: rptBalanzaComprobacion

Fecha y 26/may./2020

hora de Impresión 04:37 p. m.

Nat.	Cuenta	Nombre de la cuenta	SALDO ANTERIOR		MOVIMIENTOS		SALDO ACTUAL	
			DEUDOR	ACREEDOR	DEUDOR	ACREEDOR	DEUDOR	ACREEDOR
A	2117-09	OTRAS RETENCIONES Y CONTRIBUCIONES POR PAGAR A CORTO PLAZO	\$0.00	\$153,523.78	\$153,523.78	\$0.00	\$0.00	\$0.00
A	2119	OTRAS CUENTAS POR PAGAR A CORTO PLAZO	\$0.00	\$6,930,804.25	\$9,663,791.73	\$2,732,987.48	\$0.00	\$0.00
A	2119-01	Acreeedores Diversos	\$0.00	\$0.00	\$169,281.66	\$169,281.66	\$0.00	\$0.00
A	2119-09	OTRAS CUENTAS POR PAGAR A CORTO PLAZO	\$0.00	\$6,930,804.25	\$9,494,510.07	\$2,563,705.82	\$0.00	\$0.00
A	2150	PASIVOS DIFERIDOS A CORTO PLAZO	\$0.00	\$1,598,961.52	\$4,291,023.77	\$2,692,062.25	\$0.00	\$0.00
A	2151	INGRESOS COBRADOS POR ADELANTADO A CORTO PLAZO	\$0.00	\$1,598,961.52	\$4,291,023.77	\$2,692,062.25	\$0.00	\$0.00
A	2151-01	ANTICIPO DE CLIENTES	\$0.00	\$0.00	\$2,692,062.25	\$2,692,062.25	\$0.00	\$0.00
A	2151-09	OTROS INGRESOS COBRADOS POR ADELANTADO A CORTO PLAZO	\$0.00	\$1,598,961.52	\$1,598,961.52	\$0.00	\$0.00	\$0.00
A	2160	FONDOS Y BIENES DE TERCEROS EN GARANTÍA Y/O ADMINISTRACIÓN A CORTO PLAZO	\$0.00	\$39,587.24	\$39,587.24	\$0.00	\$0.00	\$0.00
A	2161	FONDOS EN GARANTÍA A CORTO PLAZO	\$0.00	\$39,587.24	\$39,587.24	\$0.00	\$0.00	\$0.00
A	2161-09	OTROS FONDOS EN GARANTIA A CORTO PLAZO	\$0.00	\$39,587.24	\$39,587.24	\$0.00	\$0.00	\$0.00
A	2190	OTROS PASIVOS A CORTO PLAZO	\$0.00	\$1,183,653.90	\$1,216,804.83	\$33,150.93	\$0.00	\$0.00
A	2191	INGRESOS POR CLASIFICAR	\$0.00	-\$33,150.93	\$0.00	\$33,150.93	\$0.00	\$0.00
A	2191-09	OTROS INGRESOS POR CLASIFICAR	\$0.00	-\$33,150.93	\$0.00	\$33,150.93	\$0.00	\$0.00
A	2199	OTROS PASIVOS CIRCULANTES	\$0.00	\$1,216,804.83	\$1,216,804.83	\$0.00	\$0.00	\$0.00
A	2199-91	** FALTA NOMBRE **	\$0.00	\$4,363,066.07	\$2,922,274.83	-\$1,440,791.24	\$0.00	\$0.00
A	3000	HACIENDA PÚBLICA/PATRIMONIO	\$0.00	\$781,378.28	\$781,378.28	\$0.00	\$0.00	\$0.00
A	3100	HACIENDA PÚBLICA/PATRIMONIO CONTRIBUIDO	\$0.00	\$781,378.28	\$781,378.28	\$0.00	\$0.00	\$0.00
A	3130	ACTUALIZACIÓN DE LA HACIENDA PÚBLICA/PATRIMONIO	\$0.00	\$781,378.28	\$781,378.28	\$0.00	\$0.00	\$0.00
A	3130-01	PATRIMONIO	\$0.00	\$781,378.28	\$781,378.28	\$0.00	\$0.00	\$0.00
A	3200	HACIENDA PÚBLICA/PATRIMONIO GENERADO	\$0.00	\$3,581,687.79	\$2,140,896.55	-\$1,440,791.24	\$0.00	\$0.00
A	3210	RESULTADOS DEL EJERCICIO (AHORRO/ DESAHORRO)	\$0.00	\$0.00	-\$2,862,799.21	-\$2,862,799.21	\$0.00	\$0.00
A	3220	RESULTADOS DE EJERCICIOS ANTERIORES	\$0.00	\$3,581,687.79	\$5,003,695.76	\$1,422,007.97	\$0.00	\$0.00
A	4000	INGRESOS Y OTROS BENEFICIOS	\$0.00	\$0.00	\$41,866,572.40	\$41,866,572.40	\$0.00	\$0.00
A	4100	INGRESOS DE GESTIÓN	\$0.00	\$0.00	\$28,992,980.73	\$28,992,980.73	\$0.00	\$0.00
A	4160	APROVECHAMIENTOS	\$0.00	\$0.00	\$1,580,655.17	\$1,580,655.17	\$0.00	\$0.00
A	4169	OTROS APROVECHAMIENTOS	\$0.00	\$0.00	\$1,580,655.17	\$1,580,655.17	\$0.00	\$0.00
A	4170	INGRESOS POR VENTA DE BIENES Y PRESTACIÓN DE SERVICIOS	\$0.00	\$0.00	\$27,412,325.56	\$27,412,325.56	\$0.00	\$0.00
A	4173	INGRESOS POR VENTA DE BIENES Y PRESTACIÓN DE SERVICIOS DE ENTIDADES PARAESTATALES Y FIDEICOMISOS NO EMPRESARIALES Y NO FINANCIEROS	\$0.00	\$0.00	\$27,412,325.56	\$27,412,325.56	\$0.00	\$0.00
A	4200	PARTICIPACIONES, APORTACIONES, CONVENIOS, INCENTIVOS DERIVADOS DE LA COLABORACIÓN FISCAL, FONDOS DISTINTOS DE APORTACIONES, TRANSFERENCIAS, ASIGNACIONES, SUBSIDIOS Y SUBVENCIONES, Y PENSIONES Y JUBILACIONES	\$0.00	\$0.00	\$12,873,591.67	\$12,873,591.67	\$0.00	\$0.00
A	4220	TRANSFERENCIAS, ASIGNACIONES, SUBSIDIOS Y SUBVENCIONES, Y PENSIONES Y JUBILACIONES	\$0.00	\$0.00	\$12,873,591.67	\$12,873,591.67	\$0.00	\$0.00
A	4223	SUBSIDIOS Y SUBVENCIONES	\$0.00	\$0.00	\$44,729,371.61	\$44,729,371.61	\$0.00	\$0.00
D	5000	GASTOS Y OTRAS PÉRDIDAS	\$0.00	\$0.00	\$18,805,874.52	\$18,805,874.52	\$0.00	\$0.00
D	5100	GASTOS DE FUNCIONAMIENTO	\$0.00	\$0.00	\$11,347,327.53	\$11,347,327.53	\$0.00	\$0.00
D	5110	SERVICIOS PERSONALES	\$0.00	\$0.00	\$7,465,046.91	\$7,465,046.91	\$0.00	\$0.00
D	5111	REMUNERACIONES AL PERSONAL DE CARÁCTER PERMANENTE	\$0.00	\$0.00	\$809,505.95	\$809,505.95	\$0.00	\$0.00
D	5113	REMUNERACIONES ADICIONALES Y ESPECIALES	\$0.00	\$0.00	\$1,470,739.15	\$1,470,739.15	\$0.00	\$0.00
D	5114	SEGURIDAD SOCIAL	\$0.00	\$0.00	\$87,031.80	\$87,031.80	\$0.00	\$0.00
D	5115	OTRAS PRESTACIONES SOCIALES Y ECONÓMICAS	\$0.00	\$0.00			\$0.00	\$0.00

INDUSTRIA JALISCIENSE DE REHABILITACIÓN SOCIAL JALISCO

Balanza de Comprobación del 01/ene./2019 al 31/dic./2019

Cuentas de Mayor con saldo y/o movimientos. (De la cuenta: 1000 a la 9000)

Usr: 1701

Rep: rptBalanzaComprobacion

Fecha y 26/may./2020

hora de Impresión 04:37 p. m.

Nat.	Cuenta	Nombre de la cuenta	SALDO ANTERIOR		MOVIMIENTOS		SALDO ACTUAL	
			DEUDOR	ACREEDOR	DEUDOR	ACREEDOR	DEUDOR	ACREEDOR
D	5116	PAGO DE ESTÍMULOS A SERVIDORES PÚBLICOS	\$0.00	\$0.00	\$1,515,003.72	\$1,515,003.72	\$0.00	\$0.00
D	5120	MATERIALES Y SUMINISTROS	\$0.00	\$0.00	\$4,820,148.47	\$4,820,148.47	\$0.00	\$0.00
D	5121	MATERIALES DE ADMINISTRACIÓN, EMISIÓN DE DOCUMENTOS Y ARTÍCULOS OFICIALES	\$0.00	\$0.00	\$85,902.31	\$85,902.31	\$0.00	\$0.00
D	5122	ALIMENTOS Y UTENSILIOS	\$0.00	\$0.00	\$754,470.75	\$754,470.75	\$0.00	\$0.00
D	5123	MATERIAS PRIMAS Y MATERIALES DE PRODUCCIÓN Y COMERCIALIZACIÓN	\$0.00	\$0.00	\$3,416,325.18	\$3,416,325.18	\$0.00	\$0.00
D	5124	MATERIALES Y ARTÍCULOS DE CONSTRUCCIÓN Y DE REPARACIÓN	\$0.00	\$0.00	\$301,944.89	\$301,944.89	\$0.00	\$0.00
D	5125	PRODUCTOS QUÍMICOS, FARMACÉUTICOS Y DE LABORATORIO	\$0.00	\$0.00	\$4,420.79	\$4,420.79	\$0.00	\$0.00
D	5126	COMBUSTIBLES, LUBRICANTES Y ADITIVOS	\$0.00	\$0.00	\$183,039.41	\$183,039.41	\$0.00	\$0.00
D	5127	VESTUARIO, BLANCOS, PRENDAS DE PROTECCIÓN Y ARTÍCULOS DEPORTIVOS	\$0.00	\$0.00	\$271.60	\$271.60	\$0.00	\$0.00
D	5129	HERRAMIENTAS, REFACCIONES Y ACCESORIOS MENORES	\$0.00	\$0.00	\$73,773.54	\$73,773.54	\$0.00	\$0.00
D	5130	SERVICIOS GENERALES	\$0.00	\$0.00	\$2,638,398.52	\$2,638,398.52	\$0.00	\$0.00
D	5131	SERVICIOS BÁSICOS	\$0.00	\$0.00	\$185,285.66	\$185,285.66	\$0.00	\$0.00
D	5132	SERVICIOS DE ARRENDAMIENTO	\$0.00	\$0.00	\$693,646.92	\$693,646.92	\$0.00	\$0.00
D	5133	SERVICIOS PROFESIONALES, CIENTÍFICOS Y TÉCNICOS Y OTROS SERVICIOS	\$0.00	\$0.00	\$79,662.24	\$79,662.24	\$0.00	\$0.00
D	5134	SERVICIOS FINANCIEROS, BANCARIOS Y COMERCIALES	\$0.00	\$0.00	\$124,847.52	\$124,847.52	\$0.00	\$0.00
D	5135	SERVICIOS DE INSTALACIÓN, REPARACIÓN, MANTENIMIENTO Y CONSERVACIÓN	\$0.00	\$0.00	\$883,982.85	\$883,982.85	\$0.00	\$0.00
D	5136	SERVICIOS DE COMUNICACIÓN SOCIAL Y PUBLICIDAD	\$0.00	\$0.00	\$7,310.35	\$7,310.35	\$0.00	\$0.00
D	5137	SERVICIOS DE TRASLADO Y VIÁTICOS	\$0.00	\$0.00	\$3,721.51	\$3,721.51	\$0.00	\$0.00
D	5138	SERVICIOS OFICIALES	\$0.00	\$0.00	\$321,251.96	\$321,251.96	\$0.00	\$0.00
D	5139	OTROS SERVICIOS GENERALES	\$0.00	\$0.00	\$338,689.51	\$338,689.51	\$0.00	\$0.00
D	5200	TRANSFERENCIAS, ASIGNACIONES, SUBSIDIOS Y OTRAS AYUDAS	\$0.00	\$0.00	\$25,923,497.09	\$25,923,497.09	\$0.00	\$0.00
D	5230	SUBSIDIOS Y SUBVENCIONES	\$0.00	\$0.00	\$25,923,497.09	\$25,923,497.09	\$0.00	\$0.00
D	5231	SUBSIDIOS	\$0.00	\$0.00	\$25,923,497.09	\$25,923,497.09	\$0.00	\$0.00
D	6000	CUENTAS DE CIERRE CONTABLE	\$0.00	\$0.00	\$47,592,170.82	\$47,592,170.82	\$0.00	\$0.00
D	6100	RESUMEN DE INGRESOS Y GASTOS	\$0.00	\$0.00	\$44,729,371.61	\$44,729,371.61	\$0.00	\$0.00
D	6300	DESAHORRO DE LA GESTIÓN	\$0.00	\$0.00	\$2,862,799.21	\$2,862,799.21	\$0.00	\$0.00
D	7000	CUENTAS DE ORDEN CONTABLES	\$0.00	\$0.00	\$17,311,756.90	\$17,311,756.90	\$0.00	\$0.00
D	7200	EMISIÓN DE OBLIGACIONES	\$0.00	\$0.00	\$8,655,878.45	\$8,655,878.45	\$0.00	\$0.00
D	7210	AUTORIZACIÓN PARA LA EMISIÓN DE BONOS, TÍTULOS Y VALORES DE LA DEUDA PÚBLICA INTERNA	\$0.00	\$0.00	\$8,655,878.45	\$8,655,878.45	\$0.00	\$0.00
D	7210-01	GASTO CONTINGENTE POR LAUDOS	\$0.00	\$0.00	\$8,655,878.45	\$8,655,878.45	\$0.00	\$0.00
D	7400	JUICIOS	\$0.00	\$0.00	\$8,655,878.45	\$8,655,878.45	\$0.00	\$0.00
A	7420	RESOLUCIÓN DE DEMANDAS EN PROCESO JUDICIAL	\$0.00	\$0.00	\$8,655,878.45	\$8,655,878.45	\$0.00	\$0.00
A	7420-01	RESOLUCION DE LA AUTORIDAD POR LAUDOS	\$0.00	\$0.00	\$8,655,878.45	\$8,655,878.45	\$0.00	\$0.00
D	8000	CUENTAS DE ORDEN PRESUPUESTARIAS	\$0.00	\$0.00	\$428,299,962.56	\$428,299,962.56	\$0.00	\$0.00
D	8100	LEY DE INGRESOS	\$0.00	\$0.00	\$164,083,944.80	\$164,083,944.80	\$0.00	\$0.00
D	8110	LEY DE INGRESOS ESTIMADA	\$0.00	\$0.00	\$40,175,400.00	\$40,175,400.00	\$0.00	\$0.00
D	8110-51	Productos	\$0.00	\$0.00	\$221,000.00	\$221,000.00	\$0.00	\$0.00
D	8110-61-09	Otros Aprovechamientos	\$0.00	\$0.00	\$3,000,000.00	\$3,000,000.00	\$0.00	\$0.00
D	8110-73	Ingresos por Venta de Bienes y Prestación de Servicios de Entidades Paraestatales y Fideicomisos No Empresariales y No Financieros	\$0.00	\$0.00	\$29,807,000.00	\$29,807,000.00	\$0.00	\$0.00
D	8110-93	Subsidios y Subvenciones	\$0.00	\$0.00	\$7,147,400.00	\$7,147,400.00	\$0.00	\$0.00
A	8120	LEY DE INGRESOS POR EJECUTAR	\$0.00	\$0.00	\$40,175,400.00	\$40,175,400.00	\$0.00	\$0.00
A	8120-51	Productos	\$0.00	\$0.00	\$221,000.00	\$221,000.00	\$0.00	\$0.00

INDUSTRIA JALISCIENSE DE REHABILITACIÓN SOCIAL JALISCO

Balanza de Comprobación del 01/ene./2019 al 31/dic./2019

Cuentas de Mayor con saldo y/o movimientos. (De la cuenta: 1000 a la 9000)

Usr: 1701

Rep: rptBalanzaComprobacion

Fecha y 26/may./2020

hora de Impresión 04:37 p. m.

Nat.	Cuenta	Nombre de la cuenta	SALDO ANTERIOR		MOVIMIENTOS		SALDO ACTUAL	
			DEUDOR	ACREEDOR	DEUDOR	ACREEDOR	DEUDOR	ACREEDOR
A	8120-61-09	Otros Aprovechamientos	\$0.00	\$0.00	\$3,000,000.00	\$3,000,000.00	\$0.00	\$0.00
A	8120-73	Ingresos por Venta de Bienes y Prestación de Servicios de Entidades Paraestatales y Fideicomisos No Empresariales y No Financieros	\$0.00	\$0.00	\$29,807,000.00	\$29,807,000.00	\$0.00	\$0.00
A	8120-93	Subsidios y Subvenciones	\$0.00	\$0.00	\$7,147,400.00	\$7,147,400.00	\$0.00	\$0.00
A	8140	LEY DE INGRESOS DEVENGADA	\$0.00	\$0.00	\$41,866,572.40	\$41,866,572.40	\$0.00	\$0.00
A	8140-61-09	Otros Aprovechamientos	\$0.00	\$0.00	\$1,580,655.17	\$1,580,655.17	\$0.00	\$0.00
A	8140-73	Ingresos por Venta de Bienes y Prestación de Servicios de Entidades Paraestatales y Fideicomisos No Empresariales y No Financieros	\$0.00	\$0.00	\$27,412,325.56	\$27,412,325.56	\$0.00	\$0.00
A	8140-93	Subsidios y Subvenciones	\$0.00	\$0.00	\$12,873,591.67	\$12,873,591.67	\$0.00	\$0.00
A	8150	LEY DE INGRESOS RECAUDADA	\$0.00	\$0.00	\$41,866,572.40	\$41,866,572.40	\$0.00	\$0.00
A	8150-61-09	Otros Aprovechamientos	\$0.00	\$0.00	\$1,580,655.17	\$1,580,655.17	\$0.00	\$0.00
A	8150-73	Ingresos por Venta de Bienes y Prestación de Servicios de Entidades Paraestatales y Fideicomisos No Empresariales y No Financieros	\$0.00	\$0.00	\$27,412,325.56	\$27,412,325.56	\$0.00	\$0.00
A	8150-93	Subsidios y Subvenciones	\$0.00	\$0.00	\$12,873,591.67	\$12,873,591.67	\$0.00	\$0.00
A	8200	PRESUPUESTO DE EGRESOS	\$0.00	\$0.00	\$264,216,017.76	\$264,216,017.76	\$0.00	\$0.00
A	8210	PRESUPUESTO DE EGRESOS APROBADO	\$0.00	\$0.00	\$40,312,900.00	\$40,312,900.00	\$0.00	\$0.00
D	8220	PRESUPUESTO DE EGRESOS POR EJERCER	\$0.00	\$0.00	\$40,312,900.01	\$40,312,900.01	\$0.00	\$0.00
D	8240	PRESUPUESTO DE EGRESOS COMPROMETIDO	\$0.00	\$0.00	\$45,872,601.31	\$45,872,601.31	\$0.00	\$0.00
D	8250	PRESUPUESTO DE EGRESOS DEVENGADO	\$0.00	\$0.00	\$45,872,601.30	\$45,872,601.30	\$0.00	\$0.00
D	8260	PRESUPUESTO DE EGRESOS EJERCIDO	\$0.00	\$0.00	\$45,923,585.07	\$45,923,585.07	\$0.00	\$0.00
D	8270	PRESUPUESTO DE EGRESOS PAGADO	\$0.00	\$0.00	\$45,921,430.07	\$45,921,430.07	\$0.00	\$0.00
D	9000	CUENTAS DE CIERRE PRESUPUESTARIO	\$0.00	\$0.00	\$3,957,200.13	\$3,957,200.13	\$0.00	\$0.00
Sumas =>			\$20,113,439.82	\$20,113,439.82	\$781,292,881.09	\$781,292,881.09	\$0.00	\$0.00

LIC. ANTONIO SAKAE PRIETO NISHIMURA
DIRECTOR GENERAL

C.P. LUIS ENRIQUE URBINA VILLANUEVA
DIRECTOR DE ADMINISTRACIÓN Y FINANZAS

C.P. HECTOR SKINFIELD MADRIGAL
COORDINADOR FINANCIERO



Industria Jalisciense de
Rehabilitación Social
DIRECCIÓN GENERAL





Cuenta Pública 2019
INDUSTRIA JALISCIENSE DE REHABILITACIÓN SOCIAL
Estado de Actividades
Del 1 de Enero al 31 de Diciembre de 2019 y 2018
(Pesos)

Concepto	2019	2018	Concepto	2019	2018
INGRESOS Y OTROS BENEFICIOS			GASTOS Y OTRAS PÉRDIDAS		
Ingresos de la Gestión	28,992,981	0	Gastos de Funcionamiento		
Impuestos	0	0	Servicios Personales	18,805,875	0
Cuotas y Aportaciones de Seguridad Social	0	0	Materiales y Suministros	11,347,328	0
Contribuciones de Mejoras	0	0	Servicios Generales	4,820,148	0
Derechos	0	0		2,638,399	0
Productos	0	0	Transferencia, Asignaciones, Subsidios y Otras Ayudas	25,923,497	0
Aprovechamientos	1,580,655	0	Transferencias Internas y Asignaciones al Sector Público	0	0
Ingresos por Venta de Bienes y Prestación de Servicios	27,412,326	0	Transferencias al Resto del Sector Público	0	0
			Subsidios y Subvenciones	25,923,497	0
			Ayudas Sociales	0	0
Participaciones, Aportaciones, Convenios, Incentivos Derivados de la Colaboración Fiscal, Fondos Distintos de Aportaciones, Transferencias, Asignaciones, Subsidios y Subvenciones, y Pensiones y Jubilaciones	12,873,592	0	Pensiones y Jubilaciones	0	0
Participaciones, Aportaciones, Convenios, Incentivos Derivados de la Colaboración Fiscal, Fondos Distintos de Aportaciones	0	0	Transferencias a Fideicomisos, Mandatos y Contratos Análogos	0	0
Transferencias, Asignaciones, Subsidios y Subvenciones, y Pensiones y Jubilaciones	12,873,592	0	Transferencias a la Seguridad Social	0	0
Otros Ingresos y Beneficios	0	0	Donativos	0	0
Ingresos Financieros	0	0	Transferencias al Exterior	0	0
Incremento por Variación de Inventarios	0	0	Participaciones y Aportaciones	0	0
Disminución del Exceso de Estimaciones por Pérdida o Deterioro u Obsolescencia	0	0	Participaciones	0	0
Disminución del Exceso de Provisiones	0	0	Aportaciones	0	0
Otros Ingresos y Beneficios Varios	0	0	Convenios	0	0
Total de Ingresos y Otros Beneficios	41,866,572	0	Intereses, Comisiones y Otros Gastos de la Deuda Pública	0	0
			Intereses de la Deuda Pública	0	0
			Comisiones de la Deuda Pública	0	0
			Gastos de la Deuda Pública	0	0
			Costo por Coberturas	0	0
			Apoyos Financieros	0	0
			Otros Gastos y Pérdidas Extraordinarias	0	0
			Estimaciones, Depreciaciones, Deterioros, Obsolescencia y Amortizaciones	0	0
			Provisiones	0	0
			Disminución de Inventarios	0	0
			Aumento por Insuficiencia de Estimaciones por Pérdida o Deterioro y Obsolescencia	0	0
			Aumento por Insuficiencia de Provisiones	0	0
			Otros Gastos	0	0
			Inversión Pública	0	0
			Inversión Pública no Capitalizable	0	0
			Total de Gastos y Otras Pérdidas	44,729,372	0
			Resultados del Ejercicio (Ahorro/Desahorro)	-2,862,799	0

Bajo protesta de decir verdad declaramos que los Estados Financieros y sus Notas son razonablemente correctos y responsabilidad del emisor

LIC. ANTONIO SAKAE PRIETO NISHIMURA
DIRECTOR GENERAL

C.P. LUIS ENRIQUE URBINA VILLANUEVA
DIRECTOR DE ADMINISTRACIÓN Y FINANZAS

C.P. HECTOR SKINFIELD MADRIGAL
COORDINADOR FINANCIERO



CONCEPTO	Año		CONCEPTO	Año	
	2019	2018		2019	2018
ACTIVO			PASIVO		
<i>Activo Circulante</i>			<i>Pasivo Circulante</i>		
Efectivo y Equivalentes	3,742,309	7,442,137	Cuentas por Pagar a Corto Plazo	10,131,400	8,287,632
Derechos a Recibir Efectivo o Equivalentes	6,786,132	4,616,683	Documentos por Pagar a Corto Plazo	0	0
Derechos a Recibir Bienes o Servicios	24,000	0	Porción a Corto Plazo de la Deuda Pública a Largo Plazo	0	0
Inventarios	1,501,826	1,501,826	Títulos y Valores a Corto Plazo	0	0
Almacenes	0	0	Pasivos Diferidos a Corto Plazo	3,323,741	1,598,962
Estimación por Pérdida o Deterioro de Activos Circulantes	0	0	Fondos y Bienes de Terceros en Garantía y/o Administración a Corto Plazo	0	39,587
Otros Activos Circulantes	0	0	Provisiones a Corto Plazo	0	0
Total de Activos Circulantes	12,054,267	13,560,646	Otros Pasivos a Corto Plazo	0	1,183,654
<i>Activo No Circulante</i>			Total de Pasivos Circulantes		
Inversiones Financieras a Largo Plazo	0	0		13,455,141	11,109,835
Derechos a Recibir Efectivo o Equivalentes a Largo Plazo	27,174	92,195	<i>Pasivo No Circulante</i>		
Bienes Inmuebles, Infraestructura y Construcciones en Proceso	1,035,253	1,035,253	Cuentas por Pagar a Largo Plazo	0	0
Bienes Muebles	5,945,851	4,792,887	Documentos por Pagar a Largo Plazo	0	0
Activos Intangibles	644,324	568,000	Deuda Pública a Largo Plazo	0	0
Depreciación, Deterioro y Amortización Acumulada de Bienes	-4,640,539	-4,640,539	Pasivos Diferidos a Largo Plazo	0	0
Activos Diferidos	44,459	44,459	Fondos y Bienes de Terceros en Garantía y/o en Administración a Largo Plazo	0	0
Estimación por Pérdida o Deterioro de Activos no Circulantes	0	0	Provisiones a Largo Plazo	0	0
Otros Activos no Circulantes	0	0	Total de Pasivos No Circulantes	0	0
Total de Activos No Circulantes	3,056,522	1,912,255	Total del Pasivo		
Total del Activo	15,110,790	15,472,901		13,455,141	11,109,835
			HACIENDA PÚBLICA/ PATRIMONIO		
			<i>Hacienda Pública/Patrimonio Contribuido</i>		
				781,378	781,378
			Aportaciones	0	0
			Donaciones de Capital	0	0
			Actualización de la Hacienda Pública / Patrimonio	781,378	781,378
			<i>Hacienda Pública/Patrimonio Generado</i>		
				874,270	3,581,688
			Resultados del Ejercicio (Ahorro / Desahorro)	-2,862,799	1,419,224
			Resultados de Ejercicios Anteriores	3,737,069	2,162,463
			Revalúos	0	0
			Reservas	0	0
			Rectificaciones de Resultados de Ejercicios Anteriores	0	0
			<i>Exceso o Insuficiencia en la Actualización de la Hacienda Pública/Patrimonio</i>		
				0	0
			Resultado por Posición Monetaria	0	0
			Resultado por Tenencia de Activos no Monetarios	0	0
			Total Hacienda Pública/ Patrimonio	1,655,649	4,363,066
			Total del Pasivo y Hacienda Pública / Patrimonio	15,110,790	15,472,901



Bajo protesta de decir verdad declaramos que los Estados Financieros y sus Notas son razonablemente correctos y responsabilidad del emisor

LIC. ANTONIO SAKAE PRIETO NISHIMURA
DIRECTOR GENERAL

C.P. LUIS ENRIQUE URBINA VILLANUEVA
DIRECTOR DE ADMINISTRACIÓN Y FINANZAS

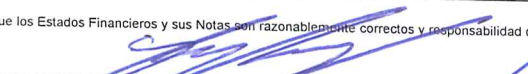

C.P. HECTOR SKINFIELD MADRIGAL
COORDINADOR FINANCIERO



Cuenta Pública 2019
INDUSTRIA JALISCIENSE DE REHABILITACIÓN SOCIAL
 Estado de Variación en la Hacienda Pública
 Del 1 de Enero al 31 de Diciembre de 2019
 (pesos)

Concepto	Hacienda Pública/Patrimonio Contribuido	Hacienda Pública/Patrimonio Generado de Ejercicios Anteriores	Hacienda Pública/Patrimonio Generado del Ejercicio	Exceso o Insuficiencia en la Actualización de la Hacienda Pública / Patrimonio	TOTAL
HACIENDA PÚBLICA/PATRIMONIO CONTRIBUIDO NETO DE 2018					
Aportaciones	781,378				781,378
Donaciones de Capital	0				0
Actualización de la Hacienda Pública/Patrimonio	0				0
	781,378				781,378
HACIENDA PÚBLICA /PATRIMONIO GENERADO NETO DE 2018					
Resultados del Ejercicio (Ahorro/Desahorro)		2,162,463	1,419,224		3,581,688
Resultados de Ejercicios Anteriores			1,419,224		1,419,224
Revalúos		2,162,463			2,162,463
Reservas		0		0	0
Rectificaciones de Resultados de Ejercicios Anteriores		0			0
		0			0
EXCESO O INSUFICIENCIA EN LA ACTUALIZACIÓN DE LA HACIENDA PÚBLICA/ PATRIMONIO NETO DE 2018					
Resultado por Posición Monetaria				0	0
Resultado por Tenencia de Activos no Monetarios				0	0
				0	0
HACIENDA PÚBLICA / PATRIMONIO NETO FINAL DE 2018	781,378	2,162,463	1,419,224	0	4,363,066
CAMBIOS EN LA HACIENDA PÚBLICA/PATRIMONIO CONTRIBUIDO NETO DE 2019					
Aportaciones	0				0
Donaciones de Capital	0				0
Actualización de la Hacienda Pública/Patrimonio	0				0
	0				0
VARIACIONES DE LA HACIENDA PÚBLICA / PATRIMONIO GENERADO NETO DE 2019					
Resultados del Ejercicio (Ahorro/Desahorro)		1,574,606	-4,282,024		-2,707,418
Resultados de Ejercicios Anteriores			-2,862,799		-2,862,799
Revalúos		1,574,606	-1,419,224		155,382
Reservas		0	0	0	0
Rectificaciones de Resultados de Ejercicios Anteriores		0	0		0
			0		0
CAMBIOS EN EL EXCESO O INSUFICIENCIA EN LA ACTUALIZACIÓN DE LA HACIENDA PÚBLICA/ PATRIMONIO NETO DE 2019					
Resultado por Posición Monetaria				0	0
Resultado por Tenencia de Activos no Monetarios				0	0
				0	0
HACIENDA PÚBLICA / PATRIMONIO NETO FINAL DE 2019	781,378	3,737,069	-2,862,799	0	1,655,649

Bajo protesta de decir verdad declaramos que los Estados Financieros y sus Notas son razonablemente correctos y responsabilidad del emisor


 LIC. ANTONIO SAKAE PRIETO MISHIMURA
 DIRECTOR GENERAL

 C.P. HECTOR SKINFELD MADRIGAL
 COORDINADOR FINANCIERO


INJALRESO
 C.P. LUIS ENRIQUE URBINA VILLANUEVA
 DIRECTOR DE ADMINISTRACIÓN Y FINANZAS
 Industria Jalisciense de
 Rehabilitación Social
DIRECCIÓN GENERAL

Jalisco
 GOBIERNO DEL ESTADO

Cuenta Pública 2019
INDUSTRIA JALISCIENSE DE REHABILITACIÓN SOCIAL
 Estado de Cambios en la Situación Financiera
 Del 1 de Enero al 31 de Diciembre de 2019
 (Pesos)

Concepto	Origen	Aplicación	Concepto	Origen	Aplicación
ACTIVO	362,111	0	PASIVO	2,345,306	0
Activo Circulante	1,506,379	0	Pasivo Circulante	2,345,306	0
Efectivo y Equivalentes	3,699,828	0	Cuentas por Pagar a Corto Plazo	1,843,768	0
Derechos a Recibir Efectivo o Equivalentes	0	2,169,449	Documentos por Pagar a Corto Plazo	0	0
Derechos a Recibir Bienes o Servicios	0	24,000	Porción a Corto Plazo de la Deuda Pública a Largo Plazo	0	0
Inventarios	0	0	Títulos y Valores a Corto Plazo	0	0
Almacenes	0	0	Pasivos Diferidos a Corto Plazo	1,724,779	0
Estimación por Pérdida o Deterioro de Activos Circulantes	0	0	Fondos y Bienes de Terceros en Garantía y/o Administración a Corto Plazo	0	39,587
Otros Activos Circulantes	0	0	Provisiones a Corto Plazo	0	0
Activo No Circulante	0	1,144,268	Otros Pasivos a Corto Plazo	0	1,183,654
Inversiones Financieras a Largo Plazo	0	0	<i>Pasivo No Circulante</i>	0	0
Derechos a Recibir Efectivo o Equivalentes a Largo Plazo	65,021	0	Cuentas por Pagar a Largo Plazo	0	0
Bienes Inmuebles, Infraestructura y Construcciones en Proceso	0	0	Documentos por Pagar a Largo Plazo	0	0
Bienes Muebles	0	1,152,964	Deuda Pública a Largo Plazo	0	0
Activos Intangibles	0	56,324	Pasivos Diferidos a Largo Plazo	0	0
Depreciación, Deterioro y Amortización Acumulada de Bienes	0	0	Fondos y Bienes de Terceros en Garantía y/o en Administración a Largo	0	0
Activos Diferidos	0	0	Provisiones a Largo Plazo	0	0
Estimación por Pérdida o Deterioro de Activos no Circulantes	0	0			
Otros Activos no Circulantes	0	0	HACIENDA PÚBLICA/ PATRIMONIO	0	2,707,418
			Hacienda Pública/Patrimonio Contribuido	0	0
			Aportaciones	0	0
			Donaciones de Capital	0	0
			Actualización de la Hacienda Pública / Patrimonio	0	0
			Hacienda Pública/Patrimonio Generado	0	2,707,418
			Resultados del Ejercicio (Ahorro / Desahorro)	0	4,282,024
			Resultados de Ejercicios Anteriores	1,574,606	0
			Revalúos	0	0
			Reservas	0	0
			Rectificaciones de Resultados de Ejercicios Anteriores	0	0
			Exceso o Insuficiencia en la Actualización de la Hacienda	0	0
			Resultado por Posición Monetaria	0	0
			Resultado por Tenencia de Activos no Monetarios	0	0

Bajo protesta de decir verdad declaramos que los Estados Financieros y sus Notas son razonablemente correctos y responsabilidad del emisor

 LIC. ANTONIO SAKAE PRIETO NISHIMURA
 DIRECTOR GENERAL


 C.P. HECTOR SKINFIELD MADRIGAL
 COORDINADOR FINANCIERO

 C.P. LUIS ENRIQUE URBINA VILLANUEVA
 DIRECTOR DE ADMINISTRACIÓN Y FINANZAS



Industria Jalisciense de
 Rehabilitación Social
DIRECCIÓN GENERAL





Cuenta Pública 2019
INDUSTRIA JALISCIENSE DE REHABILITACIÓN SOCIAL
 Estado de Flujos de Efectivo
 Del 1 de Enero al 31 de Diciembre de 2019 y 2018
 (Pesos)

Concepto	2019	2018	Concepto	2019	2018
Flujos de Efectivo de las Actividades de Operación			Flujos de Efectivo de las Actividades de Inversión		
Origen			Origen		
Impuestos	42,221,602	0	Bienes Inmuebles, Infraestructura y Construcciones en Proceso	0	0
Cuotas y Aportaciones de Seguridad Social	0	0	Bienes Muebles	0	0
Contribuciones de mejoras	0	0	Otros Orígenes de Inversión	0	0
Derechos	0	0	Aplicación		
Productos	0	0	Bienes Inmuebles, Infraestructura y Construcciones en Proceso	1,209,288	0
Aprovechamientos	0	0	Bienes Muebles	0	0
Ingresos por Venta de Bienes y Prestación de Servicios	1,580,655	0	Otras Aplicaciones de Inversión	1,152,964	0
Participaciones, Aportaciones, Convenios, Incentivos Derivados de la Colaboración Fiscal y Fondos Distintos de Aportaciones	27,412,326	0		56,324	0
Transferencias, Asignaciones, Subsidios y Subvenciones, y Pensiones y Jubilaciones	12,873,592	0	Flujos Netos de Efectivo por Actividades de Inversión	-1,209,288	0
Otros Orígenes de Operación	355,030	0			
Aplicación			Flujo de Efectivo de las Actividades de Financiamiento		
Servicios Personales	44,712,142	0	Origen		
Materiales y Suministros	11,346,732	0	Endeudamiento Neto	0	0
Servicios Generales	4,817,843	0	Interno	0	0
Transferencias Internas y Asignaciones al Sector Público	2,624,070	0	Externo	0	0
Transferencias al resto del Sector Público	0	0	Otros Orígenes de Financiamiento	0	0
Subsidios y Subvenciones	0	0	Aplicación		
Ayudas Sociales	25,923,497	0	Servicios de la Deuda	0	0
Pensiones y Jubilaciones	0	0	Interno	0	0
Transferencias a Fideicomisos, Mandatos y Contratos Análogos	0	0	Externo	0	0
Transferencias a la Seguridad Social	0	0	Otras Aplicaciones de Financiamiento	0	0
Donativos	0	0	Flujos netos de Efectivo por Actividades de Financiamiento	0	0
Transferencias al Exterior	0	0			
Participaciones	0	0	Incremento/Disminución Neta en el Efectivo y Equivalentes al Efectivo	-3,699,828	0
Aportaciones	0	0			
Convenios	0	0	Efectivo y Equivalentes al Efectivo al inicio del Ejercicio	7,442,137	0
Otras Aplicaciones de Operación	0	0	Efectivo y Equivalentes al Efectivo al final del Ejercicio	3,742,309	0
Flujos Netos de Efectivo por Actividades de Operación	-2,490,540	0			

Bajo protesta de decir verdad declaramos que los Estados Financieros y sus Notas son razonablemente correctos y responsabilidad del emisor

LIC. ANTONIO SAKAE PRIETO NISHIMURA
DIRECTOR GENERAL

C.P. HECTOR SKINFIELD MADRIGAL
COORDINADOR FINANCIERO

C.P. LUIS ENRIQUE URBINA VILLANUEVA
DIRECTOR DE ADMINISTRACION Y FINANZAS



Industria Jalisciense de
Rehabilitación Social
DIRECCIÓN GENERAL





Cuenta Pública 2019
INDUSTRIA JALISCIENSE DE REHABILITACIÓN SOCIAL
Informe de Pasivos Contingentes
Del 1 de Enero al 31 de Diciembre de 2019
(Pesos)

"En cumplimiento a lo dispuesto en los artículos 46, fracción I, inciso d, y 52 de la Ley General de Contabilidad Gubernamental, y de conformidad con lo establecido en el capítulo VII, numeral III, inciso g) del Manual de Contabilidad Gubernamental emitido por el CONAC, el ente público informa lo siguiente."

Cuenta	Concepto	Importe
7210-01-01	Sergio René Rocha Reyes	\$6,938,022.36
7210-01-02	José Antonio Mendoza Azpetita	\$141,456.00
7210-01-03	Miguel Angel Reynoso Romo	\$174,540.00
7210-01-04	Alejandra Martinez Mercado	\$7,913.00
7210-01-05	José Jorge Rodríguez Enrique	\$8,879.00
7210-01-06	Alejandra Casteñeda Hernández	\$89,762.00
7210-01-07	José Maximino Oropeza Nerí	\$120,650.00
7210-01-08	Raul García Fernandez	\$618,000.00
7210-01-09	Mariana López Romo	\$87,116.09
7210-01-10	Rosa Verónica Calvario Osio	\$93,180.00
7210-01-11	Lourdes Rodríguez Hernandez	\$108,000.00
7210-01-12	Sandra Alvarado Hernández	\$99,360.00
7210-01-13	Irene Reyes García	\$109,000.00
7210-01-14	Adriana Imperia Alvarez Trujillo	\$60,000.00
7420-01-01	Sergio René Rocha Reyes	\$6,938,022.36
7420-01-02	José Antonio Mendoza Azpetita	\$141,456.00
7420-01-03	Miguel Angel Reynoso Romo	\$174,540.00
7420-01-04	Alejandra Martinez Mercado	\$7,913.00
7420-01-05	José Jorge Rodríguez Enrique	\$8,879.00
7420-01-06	Alejandra Casteñeda Hernández	\$89,762.00
7420-01-07	José Maximino Oropeza Nerí	\$120,650.00
7420-01-08	Raul García Fernandez	\$618,000.00
7420-01-09	Mariana López Romo	\$87,116.09
7420-01-10	Rosa Verónica Calvario Osio	\$93,180.00
7420-01-11	Lourdes Rodríguez Hernandez	\$108,000.00
7420-01-12	Sandra Alvarado Hernández	\$99,360.00
7420-01-13	Irene Reyes García	\$109,000.00
7420-01-14	Adriana Imperia Alvarez Trujillo	\$60,000.00
TOTAL		\$17,311,756.90

Bajo protesta de decir verdad declaramos que los Estados Financieros y sus Notas son razonablemente correctos y responsabilidad del emisor


LIC. ANTONIO SAKAE PRIETO NISHIMURA
DIRECTOR GENERAL

C. P. HECTOR SKINFIELD MADRIGAL
COORDINADOR FINANCIERO



C. P. LUIS ENRIQUE URBINA VILLANUEVA
DIRECTOR DE ADMINISTRACION Y FINANZAS

INDUSTRIA JALISCIENSE DE REHABILITACIÓN SOCIAL
Conciliación entre los Ingresos Presupuestarios y Contables
Correspondiente del 1 de Enero al 31 de Diciembre de 2019
(Cifras en pesos)

1. Ingresos Presupuestarios		41,866,572
2. Más ingresos contables no presupuestarios		0
2.1 Ingresos Financieros	0	
2.2 Incremento por Variación de Inventarios		
2.3 Disminución del exceso de estimaciones por pérdida o deterioro u obsolescencia	0	
2.4 Disminución del exceso de provisiones	0	
2.5 Otros ingresos y beneficios varios	0	
2.6 Otros ingresos contables no presupuestarios	0	
3. Menos ingresos presupuestarios no contables		0
3.1 Aprovechamientos Patrimoniales	0	
3.2 Ingresos derivados de financiamientos	0	
3.3 Otros Ingresos presupuestarios no contables	0	
4. Ingresos Contables (4 = 1 + 2 - 3)		41,866,572

 LIC. ANTONIO SAKAE PRIETO NISHIMURA
 DIRECTOR GENERAL

 C.P. LUIS ENRIQUE URBINA VILLANUEVA
 DIRECTOR DE ADMINISTRACION Y FINANZAS

 C.P. HECTOR SKINFIELD MADRIGAL
 COORDINADOR FINANCIERO

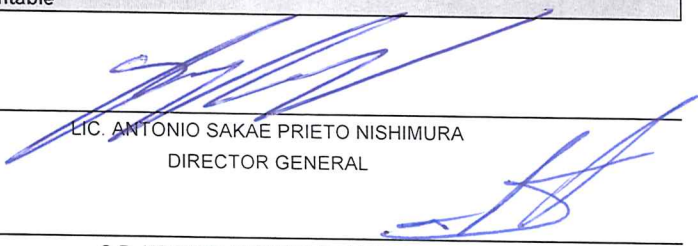


Industria Jalisciense de
 Rehabilitación Social
DIRECCIÓN GENERAL



INDUSTRIA JALISCIENSE DE REHABILITACIÓN SOCIAL
Conciliación entre los Egresos Presupuestarios y los Gastos Contables
Correspondiente del 1 de Enero al 31 de Diciembre de 2019

1. Total de egresos presupuestarios		45,872,601
2. Menos egresos presupuestarios no contables		1,209,288
2.1 Materias Primas y Materiales de Producción y Comercialización	0	
2.2 Materiales y Suministros	0	
2.3 Mobiliario y Equipo de Administración	35,531	
2.4 Mobiliario y Equipo Educativo y Recreativo	1,949	
2.5 Equipo e Instrumental Médico y de Laboratorio	0	
2.6 Vehículos y Equipo de Transporte	1,080,345	
2.7 Equipo de Defensa y Seguridad	0	
2.8 Maquinaria, Otros Equipos y Herramientas	35,140	
2.9 Activos Biológicos	0	
2.10 Bienes Inmuebles	0	
2.11 Activos Intangibles	56,324	
2.12 Obra Pública en Bienes de Dominio Público	0	
2.13 Obra Pública en Bienes Propios	0	
2.14 Acciones y Participaciones de Capital	0	
2.15 Compra de Títulos y Valores	0	
2.16 Concesión de Préstamos	0	
2.17 Inversiones en Fideicomisos, Mandatos y Otros Análogos	0	
2.18 Provisiones para Contingencias y Otras Erogaciones Especiales		
2.19 Amortización de la Deuda Pública		
2.20 Adeudos de Ejercicios Fiscales Anteriores (ADEFAS)		
2.21 Otros Egresos Presupuestales No Contables	0	
3. Más Gastos Contables No Presupuestarios		0
3.1 Estimaciones, Depreciaciones, Deterioros, Obsolescencia y Amortizaciones	0	
3.2 Provisiones	0	
3.3 Disminución de inventarios	0	
3.4 Aumento por insuficiencia de estimaciones por pérdida o deterioro u obsolescencia	0	
3.5 Aumento por insuficiencia de provisiones	0	
3.6 Otros Gastos	0	
3.7 Otros Gastos Contables No Presupuestales	0	
4. Total de Gasto Contable		44,663,313


 LIC. ANTONIO SAKAE PRIETO NISHIMURA
 DIRECTOR GENERAL

C.P. HECTOR SKINFIELD MADRIGAL
 COORDINADOR FINANCIERO


 C.P. LUIS ENRIQUE URBINA VILLANUEVA
 DIRECTOR DE ADMINISTRACIÓN Y FINANZAS

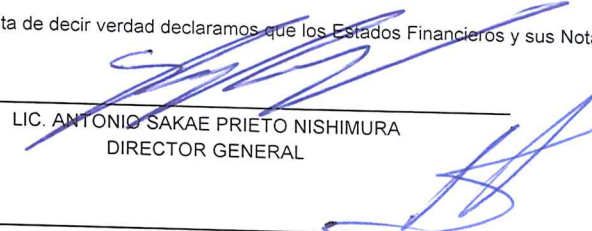
 **INJALRESO**
 Industria Jalisciense de
 Rehabilitación Social
DIRECCIÓN GENERAL



Jalisco
 GOBIERNO DEL ESTADO

Cuenta Pública 2019
INDUSTRIA JALISCIENSE DE REHABILITACIÓN SOCIAL
 Estado Analítico del Activo
 Del 1 de Enero al 31 de Diciembre de 2019
 (Pesos)


Concepto	Saldo Inicial 1	Cargos del Periodo 2	Abonos del Periodo 3	Saldo Final 4 = (1+2-3)	Variación del Periodo (4-1)
ACTIVO					
Activo Circulante	13,560,646	120,940,989	122,447,368	12,054,267	-1,506,379
Efectivo y Equivalentes	7,442,137	64,886,529	68,586,357	3,742,309	-3,699,828
Derechos a Recibir Efectivo o Equivalentes	4,616,683	55,570,460	53,401,011	6,786,132	2,169,449
Derechos a Recibir Bienes o Servicios	0	484,000	460,000	24,000	24,000
Inventarios	1,501,826	0	0	1,501,826	0
Almacenes	0	0	0	0	0
Estimación por Pérdida o Deterioro de Activos Circulantes	0	0	0	0	0
Otros Activos Circulantes	0	0	0	0	0
Activo No Circulante	1,912,255	1,316,650	172,382	3,056,522	1,144,268
Inversiones Financieras a Largo Plazo	0	0	0	0	0
Derechos a Recibir Efectivo o Equivalentes a Largo Plazo	92,195	107,361	172,382	27,174	-65,021
Bienes Inmuebles, Infraestructura y Construcciones en Proceso	1,035,253	0	0	1,035,253	0
Bienes Muebles	4,792,887	1,152,964	0	5,945,851	1,152,964
Activos Intangibles	588,000	56,324	0	644,324	56,324
Depreciación, Deterioro y Amortización Acumulada de Bienes	-4,640,539	0	0	-4,640,539	0
Activos Diferidos	44,459	0	0	44,459	0
Estimación por Pérdida o Deterioro de Activos no Circulantes	0	0	0	0	0
Otros Activos no Circulantes	0	0	0	0	0
TOTAL DEL ACTIVO	15,472,901	122,257,639	122,619,750	15,110,790	-362,111

Bajo protesta de decir verdad declaramos que los Estados Financieros y sus Notas son razonablemente correctos y responsabilidad del emisor


 LIC. ANTONIO SAKAE PRIETO NISHIMURA
 DIRECTOR GENERAL


 C.P. HECTOR SKINFELD MADRIGAL
 COORDINADOR FINANCIERO

 **INJALRESO**
 Industria Jalisciense de
 Rehabilitación Social
DIRECCIÓN GENERAL


 C.P. LUIS ENRIQUE URBINA VILLANUEVA
 DIRECTOR DE ADMINISTRACIÓN Y FINANZAS

Cuenta Pública 2019
INDUSTRIA JALISCIENSE DE REHABILITACIÓN SOCIAL
Estado Analítico de la Deuda y Otros Pasivos
Del 1 de Enero al 31 de Diciembre de 2019
(Pesos)

Denominación de las Deudas	Moneda de Contratación	Institución o País Acreedor	Saldo Inicial del Periodo	Saldo Final del Periodo
DEUDA PÚBLICA				
Corto Plazo				
Deuda Interna				
Instituciones de Crédito	Peso	México	0	0
Títulos y Valores	Peso	México	0	0
Arrendamientos Financieros	Peso	México	0	0
Deuda Externa				
Organismos Financieros Internacionales	Peso	México	0	0
Deuda Bilateral	Peso	México	0	0
Títulos y Valores	Peso	México	0	0
Arrendamientos Financieros	Peso	México	0	0
Subtotal a Corto Plazo			0	0
Largo Plazo				
Deuda Interna				
Instituciones de Crédito	Peso	México	0	0
Títulos y Valores	Peso	México	0	0
Arrendamientos Financieros	Peso	México	0	0
Deuda Externa				
Organismos Financieros Internacionales	Peso	México	0	0
Deuda Bilateral	Peso	México	0	0
Títulos y Valores	Peso	México	0	0
Arrendamientos Financieros	Peso	México	0	0
Subtotal a Largo Plazo			0	0
Otros Pasivos	Peso	México	11,109,835	13,455,141
Total de Deuda y Otros Pasivos			11,109,835	13,455,141

Bajo protesta de decir verdad declaramos que los Estados Financieros y sus Notas son razonablemente correctos y responsabilidad del emisor

LIC. ANTONIO SAKAE PRIETO NISHIMURA
DIRECTOR GENERAL

C.P. LUIS ENRIQUE URBINA VILLANUEVA
DIRECTOR DE ADMINISTRACIÓN Y FINANZAS

C.P. HECTOR SKINFIELD MADRIGAL
COORDINADOR FINANCIERO



Industria Jalisciense de
Rehabilitación Social
DIRECCIÓN GENERAL

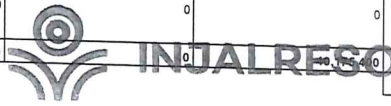


Rubro de Ingresos	Ingreso					Diferencia
	Estimado (1)	Ampliaciones y Reducciones (2)	Modificado (3= 1 + 2)	Devengado (4)	Recaudado (5)	
Impuestos						
Cuotas y Aportaciones de Seguridad Social	0	0	0	0	0	0
Contribuciones de Mejoras	0	0	0	0	0	0
Derechos	0	0	0	0	0	0
Productos	0	0	0	0	0	0
Aprovechamientos	221,000	0	221,000	0	0	0
Ingresos por Venta de Bienes, Prestación de Servicios y Otros Ingresos	3,000,000	0	3,000,000	1,580,655	1,580,655	-221,000
Participaciones, Aportaciones, Convenios, Incentivos Derivados de la Colaboración Fiscal y Fondos Distintos de Aportaciones	29,807,000	0	29,807,000	27,412,326	27,412,326	-1,419,345
Transferencias, Asignaciones, Subsidios y Subvenciones, y Pensiones y Jubilaciones	0	0	0	0	0	0
Ingresos Derivados de Financiamientos	7,147,400	0	7,147,400	12,873,592	12,873,592	5,726,192
	0	0	0	0	0	0
Total	40,175,400	0	40,175,400	41,866,572	41,866,572	0

Estado Analítico de Ingresos Por Fuente de Financiamiento	Ingreso					Diferencia
	Estimado (1)	Ampliaciones y Reducciones (2)	Modificado (3= 1 + 2)	Devengado (4)	Recaudado (5)	
						Ingresos excedentes ¹
						1,691,172
Ingresos del Poder Ejecutivo Federal o Estatal y de los Municipios						
Impuestos						
Cuotas y Aportaciones de Seguridad Social	0	0	0	0	0	0
Contribuciones de Mejoras	0	0	0	0	0	0
Derechos	0	0	0	0	0	0
Productos	0	0	0	0	0	0
Aprovechamientos	0	0	0	0	0	0
Participaciones, Aportaciones, Convenios, Incentivos Derivados de la Colaboración Fiscal y Fondos Distintos de Aportaciones	3,000,000	0	3,000,000	1,580,655	1,580,655	-1,419,345
Transferencias, Asignaciones, Subsidios y Subvenciones, y Pensiones y Jubilaciones	0	0	0	0	0	0
	0	0	0	0	0	0
Ingresos de los Entes Públicos de los Poderes Legislativo y Judicial, de los Organos Autónomos y del Sector Paraestatal o Paramunicipal, así como de las Empresas Productivas del Estado						
Cuotas y Aportaciones de Seguridad Social	0	0	0	0	0	0
Productos	0	0	0	0	0	0
Ingresos por Venta de Bienes, Prestación de Servicios y Otros Ingresos	221,000	0	221,000	0	0	-221,000
Transferencias, Asignaciones, Subsidios y Subvenciones, y Pensiones y Jubilaciones	29,807,000	0	29,807,000	27,412,326	27,412,326	-2,394,674
	7,147,400	0	7,147,400	12,873,592	12,873,592	5,726,192
Ingresos derivados de financiamiento						
Ingresos Derivados de Financiamientos	0	0	0	0	0	0
	0	0	0	0	0	0
Total	40,175,400	0	40,175,400	41,866,572	41,866,572	0
						Ingresos excedentes
						1,691,172

LIC. ANTONIO SAKAE PRIETO NISHIMURA
DIRECTOR GENERAL

C.P. HECTOR SKINFIELD MADRIGAL
COORDINADOR FINANCIERO



Industria Jalisciense de
Rehabilitación Social
DIRECCIÓN GENERAL



Jalisco
GOBIERNO DEL ESTADO

C.P. LUIS ENRIQUE URBINA VILLANUEVA
DIRECTOR DE ADMINISTRACION Y FINANZAS



Cuenta Pública 2019
INDUSTRIA JALISCIENSE DE REHABILITACIÓN SOCIAL
Estado Analítico del Ejercicio del Presupuesto de Egresos
Clasificación por Objeto del Gasto (Capítulo y Concepto)
Del 1 de Enero al 31 de Diciembre de 2019

Concepto	Egresos					Subejercicio
	Aprobado	Ampliaciones/ (Reducciones)	Modificado	Devengado	Pagado	
	1	2	3 = (1 + 2)	4	5	
Servicios Personales	12,703,803	0	12,703,803	11,346,732	11,346,732	1,357,071
Remuneraciones al Personal de Carácter Permanente	7,184,676	0	7,184,676	7,465,047	7,465,047	-280,371
Remuneraciones al Personal de Carácter Transitorio	0	0	0	0	0	0
Remuneraciones Adicionales y Especiales	1,085,527	0	1,085,527	809,506	809,506	276,021
Seguridad Social	2,010,214	0	2,010,214	1,470,739	1,470,739	539,475
Otras Prestaciones Sociales y Económicas	600,000	0	600,000	87,032	87,032	512,968
Previsiones	0	0	0	0	0	0
Pago de Estímulos a Servidores Públicos	1,823,386	0	1,823,386	1,514,408	1,514,408	308,978
Materiales y Suministros	9,066,197	0	9,066,197	4,819,998	4,817,843	4,246,199
Materiales de Administración, Emisión de Documentos y Artículos Oficiales	261,000	0	261,000	85,902	85,902	175,098
Alimentos y Utensilios	56,000	0	56,000	754,471	754,471	-698,471
Materias Primas y Materiales de Producción y Comercialización	8,276,697	0	8,276,697	3,416,325	3,416,325	4,860,372
Materiales y Artículos de Construcción y de Reparación	91,100	0	91,100	301,794	301,794	-210,694
Productos Químicos, Farmacéuticos y de Laboratorio	100	0	100	4,421	4,421	-4,321
Combustibles, Lubricantes y Aditivos	260,000	0	260,000	183,039	180,884	76,961
Vestuario, Blancos, Prendas de Protección y Artículos Deportivos	100	0	100	272	272	-172
Materiales y Suministros Para Seguridad	0	0	0	0	0	0
Herramientas, Refacciones y Accesorios Menores	121,200	0	121,200	73,774	73,774	47,426
Servicios Generales	1,608,600	0	1,608,600	2,624,070	2,624,070	-1,015,470
Servicios Básicos	22,100	0	22,100	185,286	185,286	-163,186
Servicios de Arrendamiento	3,000	0	3,000	693,647	693,647	-690,647
Servicios Profesionales, Científicos, Técnicos y Otros Servicios	110,100	0	110,100	79,662	79,662	30,438
Servicios Financieros, Bancarios y Comerciales	90,000	0	90,000	124,848	124,848	-34,848
Servicios de Instalación, Reparación, Mantenimiento y Conservación	556,200	0	556,200	883,983	883,983	-327,783
Servicios de Comunicación Social y Publicidad	1,000	0	1,000	7,310	7,310	-6,310
Servicios de Traslado y Viáticos	25,000	0	25,000	3,722	3,722	21,278
Servicios Oficiales	1,100	0	1,100	321,252	321,252	-320,152
Otros Servicios Generales	800,100	0	800,100	324,361	324,361	475,739
Transferencias, Asignaciones, Subsidios y Otras Ayudas	16,500,000	0	16,500,000	25,872,513	25,923,497	-9,372,513
Transferencias Internas y Asignaciones al Sector Público	0	0	0	0	0	0
Transferencias al Resto del Sector Público	0	0	0	0	0	0
Subsidios y Subvenciones	16,500,000	0	16,500,000	25,872,513	25,923,497	-9,372,513
Ayudas Sociales	0	0	0	0	0	0
Pensiones y Jubilaciones	0	0	0	0	0	0
Transferencias a Fideicomisos, Mandatos y Otros Análogos	0	0	0	0	0	0
Transferencias a la Seguridad Social	0	0	0	0	0	0
Donativos	0	0	0	0	0	0
Transferencias al Exterior	0	0	0	0	0	0
Bienes Muebles, Inmuebles e Intangibles	434,300	0	434,300	1,209,288	1,209,288	-774,988
Mobiliario y Equipo de Administración	32,000	0	32,000	35,531	35,531	-3,531
Mobiliario y Equipo Educativo y Recreativo	1,000	0	1,000	1,949	1,949	-949
Equipo e Instrumental Médico y de Laboratorio	0	0	0	0	0	0
Vehículos y Equipo de Transporte	1,000	0	1,000	1,080,345	1,080,345	-1,079,345
Equipo de Defensa y Seguridad	0	0	0	0	0	0
Maquinaria, Otros Equipos y Herramientas	200,200	0	200,200	35,140	35,140	165,060
Activos Biológicos	0	0	0	0	0	0
Bienes Inmuebles	0	0	0	0	0	0
Activos Intangibles	200,100	0	200,100	56,324	56,324	143,776
Inversión Pública	0	0	0	0	0	0
Obra Pública en Bienes de Dominio Público	0	0	0	0	0	0
Obra Pública en Bienes Propios	0	0	0	0	0	0
Proyectos Productivos y Acciones de Fomento	0	0	0	0	0	0



Cuenta Pública 2019
INDUSTRIA JALISCIENSE DE REHABILITACIÓN SOCIAL
Estado Analítico del Ejercicio del Presupuesto de Egresos
Clasificación Económica (por Tipo de Gasto)
Del 1 de Enero al 31 de Diciembre de 2019

Concepto	Egresos					Subejercicio 6 = (3 - 4)
	Aprobado	Ampliaciones/ (Reducciones)	Modificado	Devengado	Pagado	
	1	2	3 = (1 + 2)	4	5	
Gasto Corriente	39,878,500	0	39,878,500	44,663,313	44,712,142	-4,784,813
Gasto de Capital	434,400	0	434,400	1,209,288	1,209,288	-774,888
Amortización de la Deuda y Disminución de Pasivos	0	0	0	0	0	0
Pensiones y Jubilaciones	0	0	0	0	0	0
Participaciones	0	0	0	0	0	0
Total del Gasto	40,312,900	0	40,312,900	45,872,601	45,921,430	-5,559,701


LIC. ANTONIO SAKAE PRIETO NISHIMURA
DIRECTOR GENERAL


C.P. HECTOR SKINFIELD MADRIGAL
COORDINADOR FINANCIERO

C.P. LUIS ENRIQUE URBINA VILLANUEVA
DIRECTOR DE ADMINISTRACIÓN Y FINANZAS



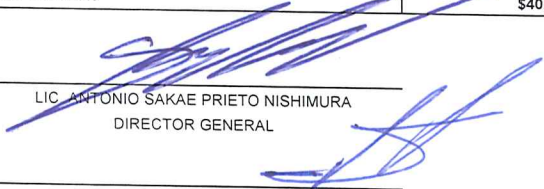
Industria Jalisciense de
Rehabilitación Social
DIRECCIÓN GENERAL





Cuenta Pública 2019
INDUSTRIA JALISCIENSE DE REHABILITACIÓN SOCIAL
 Estado Analítico del Ejercicio del Presupuesto de Egresos
 Clasificación Administrativa
 Del 1 de Enero al 31 de Diciembre de 2019

Concepto	Egresos					Subejercicio 6 = (3 - 4)
	Aprobado	Ampliaciones/ (Reducciones)	Modificado	Devengado	Pagado	
	1	2	3 = (1 + 2)	4	5	
Sin Ramo/Dependencia						
DIRECCION GENERAL	\$40,312,900	\$0	\$40,312,900	\$45,872,601	\$45,921,430	-\$5,559,701
	\$40,312,900	\$0	\$40,312,900	\$45,872,601	\$45,921,430	-\$5,559,701
			\$0			\$0
			\$0			\$0
			\$0			\$0
			\$0			\$0
			\$0			\$0
			\$0			\$0
			\$0			\$0
Total del Gasto	\$40,312,900	\$0	\$40,312,900	\$45,872,601	\$45,921,430	-\$5,559,701



 LIC. ANTONIO SAKAE PRIETO NISHIMURA
 DIRECTOR GENERAL

C.P. HECTOR SKINFIELD MADRIGAL
 COORDINADOR FINANCIERO

 **INJALRESO**
 Industria Jalisciense de
 Rehabilitación Social
DIRECCIÓN GENERAL


 C.P. LUIS ENRIQUE URBINA VILLANUEVA
 DIRECTOR DE ADMINISTRACION Y FINANZAS

 **Jalisco**
 GOBIERNO DEL ESTADO



Cuenta Pública 2019
INDUSTRIA JALISCIENSE DE REHABILITACIÓN SOCIAL
Estado Analítico del Ejercicio del Presupuesto de Egresos
Clasificación Funcional (Finalidad y Función)
Del 1 de Enero al 31 de Diciembre de 2019

Concepto	Egresos					Subejercicio 6 = (3 - 4)
	Aprobado	Ampliaciones/ (Reducciones)	Modificado	Devengado	Pagado	
	1	2	3 = (1 + 2)	4	5	
Gobierno						
Legislación	40,312,900	0	40,312,900	45,872,601	45,921,430	-5,559,701
Justicia			0			0
Coordinación de la Política de Gobierno	40,312,900	0	40,312,900	45,872,601	45,921,430	-5,559,701
Relaciones Exteriores			0			0
Asuntos Financieros y Hacendarios			0			0
Seguridad Nacional			0			0
Asuntos de Orden Público y de Seguridad Interior			0			0
Otros Servicios Generales			0			0
Desarrollo Social						
Protección Ambiental	0	0	0	0	0	0
Vivienda y Servicios a la Comunidad			0			0
Salud			0			0
Recreación, Cultura y Otras Manifestaciones Sociales			0			0
Educación			0			0
Protección Social			0			0
Otros Asuntos Sociales			0			0
Desarrollo Económico						
Asuntos Económicos, Comerciales y Laborales en General	0	0	0	0	0	0
Agropecuaria, Silvicultura, Pesca y Caza			0			0
Combustibles y Energía			0			0
Minería, Manufacturas y Construcción			0			0
Transporte			0			0
Comunicaciones			0			0
Turismo			0			0
Ciencia, Tecnología e Innovación			0			0
Otras Industrias y Otros Asuntos Económicos			0			0
Otras no Clasificadas en Funciones Anteriores						
Transacciones de la Deuda Pública / Costo Financiero de la Deuda	0	0	0	0	0	0
Transferencias, Participaciones y Aportaciones entre Diferentes Niveles y Ordenes de Gobierno			0			0
Saneamiento del Sistema Financiero			0			0
Adeudos de Ejercicios Fiscales Anteriores			0			0
Total del Gasto	40,312,900	0	40,312,900	45,872,601	45,921,430	-5,559,701

 LIC. ANTONIO SAKAE PRIETO NISHIMURA
 DIRECTOR GENERAL

 C.P. HECTOR SKINFIELD MADRIGAL
 COORDINADOR FINANCIERO



INJALRESO

 C.P. LUIS ENRIQUE URBINA VILLANUEVA
 DIRECTOR DE ADMINISTRACIÓN Y FINANZAS

Industria Jalisciense de
 Rehabilitación Social
DIRECCIÓN GENERAL





Cuenta Pública 2019
INDUSTRIA JALISCIENSE DE REHABILITACIÓN SOCIAL
 Gasto por Categoría Programática
 Del 1 de Enero al 31 de Diciembre de 2019

Concepto	Egresos					Subejercicio
	Aprobado	Ampliaciones/ (Reducciones)	Modificado	Devengado	Pagado	
	1	2	3 = (1 + 2)	4	5	6 = (3 - 4)
Programas	40,312,900	0	40,312,900	45,872,601	45,921,430	-5,559,701
Subsidios: Sector Social y Privado o Entidades Federativas y Municipios	0	0	0	0	0	0
Sujetos a Reglas de Operación	0	0	0	0	0	0
Otros Subsidios	0	0	0	0	0	0
Desempeño de las Funciones	40,312,900	0	40,312,900	45,872,601	45,921,430	-5,559,701
Prestación de Servicios Públicos	40,312,900	0	40,312,900	45,872,601	45,921,430	-5,559,701
Provisión de Bienes Públicos	0	0	0	0	0	0
Planeación, seguimiento y evaluación de políticas públicas	0	0	0	0	0	0
Promoción y fomento	0	0	0	0	0	0
Regulación y supervisión	0	0	0	0	0	0
Funciones de las Fuerzas Armadas (Únicamente Gobierno Federal)	0	0	0	0	0	0
Específicos	0	0	0	0	0	0
Proyectos de Inversión	0	0	0	0	0	0
Administrativos y de Apoyo	0	0	0	0	0	0
Apoyo al proceso presupuestario y para mejorar la eficiencia institucional	0	0	0	0	0	0
Apoyo a la función pública y al mejoramiento de la gestión	0	0	0	0	0	0
Operaciones ajenas	0	0	0	0	0	0
Compromisos	0	0	0	0	0	0
Obligaciones de cumplimiento de resolución jurisdiccional	0	0	0	0	0	0
Desastres Naturales	0	0	0	0	0	0
Obligaciones	0	0	0	0	0	0
Pensiones y jubilaciones	0	0	0	0	0	0
Aportaciones a la seguridad social	0	0	0	0	0	0
Aportaciones a fondos de estabilización	0	0	0	0	0	0
Aportaciones a fondos de inversión y reestructura de pensiones	0	0	0	0	0	0
Programas de Gasto Federalizado (Gobierno Federal)	0	0	0	0	0	0
Gasto Federalizado	0	0	0	0	0	0
Participaciones a entidades federativas y municipios	0	0	0	0	0	0
Costo financiero, deuda o apoyos a deudores y ahorradores de la banca	0	0	0	0	0	0
Adeudos de ejercicios fiscales anteriores	0	0	0	0	0	0
Total del Gasto	40,312,900	0	40,312,900	45,872,601	45,921,430	-5,559,701

LIC. ANTONIO SAKAE PRIETO NISHIMURA
 DIRECTOR GENERAL

C.P. HECTOR SKINFIELD MADRIGAL
 COORDINADOR FINANCIERO



C.P. LUIS ENRIQUE URBINA VILLANUEVA
 RECTOR DE ADMINISTRACIÓN Y FINANZAS

Industria Jalisciense de
 Rehabilitación Social
DIRECCIÓN GENERAL

