

**IDEFT**  
Instituto de Formación  
para el Trabajo

## **MARZO 2021**

### **INFORMACIÓN CONTABLE**

- ESTADO DE SITUACIÓN FINANCIERA
- ESTADO DE ACTIVIDADES
- ESTADO DE ACTIVIDADES ANALÍTICO
- ESTADO DE VARIACIÓN EN LA HACIENDA PÚBLICA
- ESTADO DE VARIACIÓN EN LA HACIENDA PÚBLICA ACUMULADO
- ESTADO DE CAMBIOS EN LA SITUACIÓN FINANCIERA
- ESTADO DE CAMBIOS EN LA SITUACIÓN FINANCIERA ACUMULADO
- ESTADO DE FLUJOS DE EFECTIVO
- ESTADO ANALÍTICO DEL ACTIVO
- ESTADO ANALÍTICO DEL ACTIVO ACUMULADO
- ESTADO ANALÍTICO DEL PASIVO
- ESTADO ANALÍTICO DEL PASIVO ACUMULADO
- ESTADO ANALÍTICO DE LA DEUDA Y OTROS PASIVOS
- ESTADO ANALÍTICO DE LA DEUDA Y OTROS PASIVOS ACUMULADO
- INFORME DE PASIVOS CONTINGENTES
- BALANZA DE COMPROBACIÓN DE MAYOR
- BALANZA DE COMPROBACIÓN A TODOS LOS NIVELES
- NOTAS A LOS ESTADOS FINANCIEROS

### **INFORMACIÓN PRESUPUESTARIA**

- ESTADO ANALÍTICO DE INGRESOS PRESUPUESTO ESTATAL, FEDERAL Y PROPIOS
- ESTADO ANALÍTICO DE INGRESOS PRESUPUESTO ESTATAL, FEDERAL Y PROPIOS ACUMULADO
- ESTADO ANALÍTICO DEL EJERCICIO DEL PRESUPUESTO DE EGRESOS
- ESTADO ANALÍTICO DEL EJERCICIO DEL PRESUPUESTO DE EGRESOS ACUMULADO
- ESTADO ANALÍTICO DEL EJERCICIO DEL PRESUPUESTO DE EGRESOS CLASIFICACIÓN ECONÓMICA
- ESTADO ANALÍTICO DEL EJERCICIO DEL PRESUPUESTO DE EGRESOS CLASIFICACIÓN FUNCIONAL
- ESTADO ANALÍTICO DEL EJERCICIO DEL PRESUPUESTO DE EGRESOS CLASIFICACIÓN ADMINISTRATIVA
- ENDEUDAMIENTO NETO
- INTERES DE LA DEUDA

### **INFORMACIÓN PROGRAMÁTICA**

- GASTO POR CATEGORÍA PROGRAMÁTICA
- GASTO POR CATEGORÍA PROGRAMÁTICA ACUMULADO
- INFORME PROGRAMÁTICO (PROGRAMAS Y PROYECTOS DE INVERSIÓN)

### **ANEXO 4**

- SEGUIMIENTO AL PRESUPUESTO DE INGRESOS.







Al 31 de Marzo de 2021

	2021	2020	PASIVO	2021	2020
<b>ACTIVO</b>			<b>Pasivo Circulante</b>		
<b>Activo Circulante</b>					
Efectivo y Equivalentes	76,658,476.94	65,268,673.19	Cuentas por Pagar a Corto Plazo	9,983,717.65	9,275,335.66
Derechos a Recibir Efectivo o Equivalentes	3,561,784.96	2,372,919.92	Documentos por Pagar a Corto Plazo	0.00	1,639.15
Derechos a Recibir Bienes o Servicios	1,604.00	0.00	Porción a Corto Plazo de la Deuda Pública a Largo Plazo	0.00	0.00
Inventarios	0.00	0.00	Títulos y Valores a Corto Plazo	0.00	0.00
Almacenes	0.00	0.00	Pasivos Diferidos a Corto Plazo	0.00	0.00
Estimación por Pérdida o Deterioro de Activos Circulantes	0.00	0.00	Fondos y Bienes de Terceros en Garantía y/o Administración a Corto Plazo	0.00	0.00
Otros Activos Circulantes	0.00	0.00	Provisiones a Corto Plazo	0.00	0.00
			Otros Pasivos a Corto Plazo	0.00	0.00
			<i>Total de Pasivo Circulante</i>	9,983,717.65	9,276,974.81
<b>Activo No Circulante</b>					
Inversiones Financieras a Largo Plazo	0.00	0.00	<b>Pasivo No Circulante</b>		
Derechos a Recibir Efectivo o Equivalentes a Largo Plazo	340,954.62	5,616,681.77	Cuentas por Pagar a Largo Plazo	1,980,737.43	0.00
Bienes Inmuebles, Infraestructura y Construcciones en Proceso	72,617,074.16	72,617,074.16	Documentos por Pagar a Largo Plazo	0.00	0.00
Bienes Muebles	54,787,769.42	52,712,775.06	Deuda Pública a Largo Plazo	0.00	0.00
Activos Intangibles	914,182.57	521,682.65	Pasivos Diferidos a Largo Plazo	0.00	0.00
Depreciación, Deterioro y Amortización Acumulada de Bienes	-33,727,829.17	-24,851,926.42	Fondos y Bienes de Terceros en Garantía y/o Administración a Largo Plazo	0.00	0.00
Activos Diferidos	0.00	0.00	Provisiones a Largo Plazo	7,418,013.12	12,458,676.57
Estimación por Pérdida o Deterioro de Activos no Circulantes	0.00	0.00		9,398,750.55	12,458,676.57
Otros Activos no Circulantes	0.00	0.00	<i>Total de Pasivo No Circulante</i>	19,382,468.20	21,735,651.38
			<b>Total de PASIVO</b>	<b>19,382,468.20</b>	<b>21,735,651.38</b>
			<b>HACIENDA PÚBLICA/PATRIMONIO</b>		
			<b>Hacienda Pública/Patrimonio Contribuido</b>	<b>99,803,820.76</b>	<b>99,803,820.76</b>
			Aportaciones	0.00	0.00
			Donaciones de Capital	99,803,820.76	99,803,820.76
			Actualización de la Hacienda Pública/Patrimonio	0.00	0.00
			<b>Hacienda Pública/Patrimonio Generado</b>	<b>56,442,637.07</b>	<b>53,193,316.72</b>
			Resultados del Ejercicio (Ahorro/Desahorro)	-1,750,586.10	-2,280,729.36
			Resultados de Ejercicios Anteriores	30,243,238.55	34,684,021.44
			Revalúos	20,790,024.64	20,790,024.64
			Reservas	0.00	0.00
			Rectificaciones de Resultados de Ejercicios Anteriores	7,159,959.98	0.00
			<b>Exceso o Insuficiencia en la Actualización de la Hacienda Pública/Patrimonio</b>	<b>-474,908.53</b>	<b>-474,908.53</b>
			Resultado por Posición Monetaria	-474,908.53	-474,908.53
			Resultado por Tenencia de Activos no Monetarios	0.00	0.00
			<b>Total de HACIENDA PÚBLICA/PATRIMONIO</b>	<b>155,771,549.30</b>	<b>152,522,228.95</b>
			<b>Total de Pasivo y Hacienda Pública/Patrimonio</b>	<b>175,154,017.50</b>	<b>174,257,880.33</b>
			<b>Total de Activos</b>	<b>175,154,017.50</b>	<b>174,257,880.33</b>



Al 31 de Marzo de 2021

"Bajo protesta de decir verdad declaramos que los estados financieros y sus notas, son razonablemente correctos y son responsabilidad del emisor."

 LORENA TORRES RAMOS DIRECTORA GENERAL DEL IDEFT	 <b>Dirección General</b> Instituto de Formación para el Trabajo del Estado de Jalisco.	 ALBERTO MANUEL ENCISO RODRIGUEZ ADMINISTRATIVO DEL IDEFT
 LUIS ALBERTO DUARTE SANTANA JEFE DE RECURSOS FINANCIEROS DEL IDEFT		