



DIRECCION DE OPERACIONES

INFORME DE ACTIVIDADES (MARZO - ABRIL 2012-2013)

Servicios y Transportes cuenta actualmente con el derrotero de 40 rutas asignadas al Organismo

16
RUTA DE OPERACIÓN DIRECTA POR
EL ORGANISMO

13	161 TARAY
24	162 COPALA
231	163 MOLINOS
231 C	165 IXCATAN
275	166 SAN ESTEBAN
275F	167 CAMACHOS
275F CONOS	168 MATATLAN
371	172 RIO BLANCO

5
RUTAS ASIGNADAS AL ORGANISMO PERO
TRABAJADAS POR SUBROGADO

55 Sub	SISTECOZOME
275 A	Sub. SYT
275 B	Sub SYT
170 B	Sub SYT
170 B-1	SYT

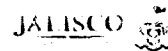
19
RUTAS ASIGNADAS AL
ORGANISMO SIN OPERAR
ACTUALMENTE

26	275C
70	275D
102	275E
102A	350
102B	373
103	160
231A	164
231B	169
231D	170



SERVICIOS Y TRANSPORTES

ORGANISMO PÚBLICO DESCENTRALIZADO



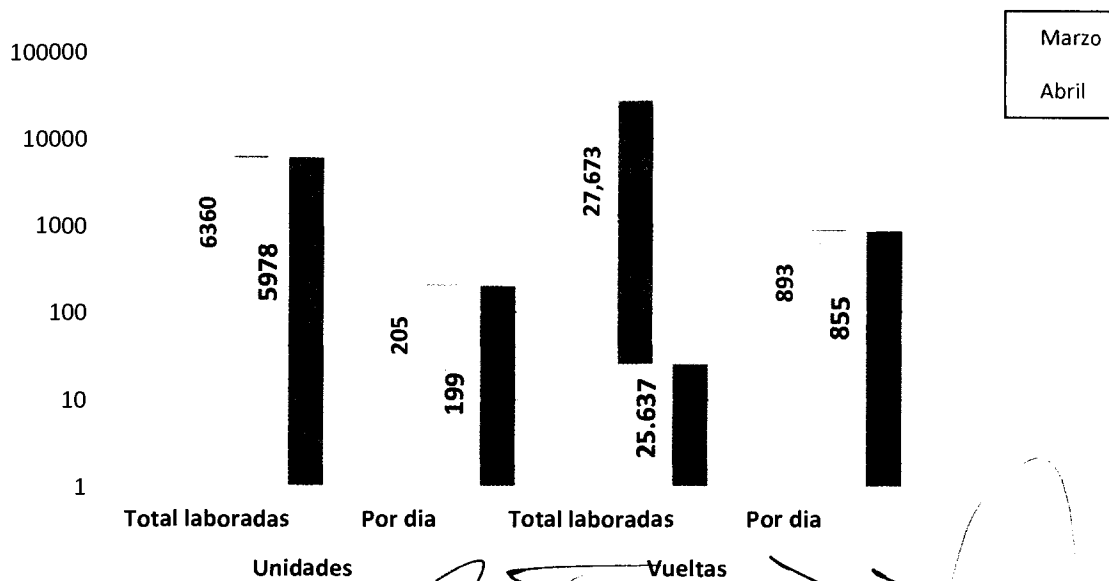
DIRECCION DE OPERACIONES

INFORME DE ACTIVIDADES (MARZO - ABRIL 2012-2013)

En las 16 rutas que operan directamente por el Organismo, se manejan 2 Mixtas, con unidades del Organismo y de Subrogado de Servicios y Transportes.

Mes	Unidades		Vueltas	
	Total laboradas	Por día	Total laboradas	Por día
Marzo	6360	205	27,673	893
Abril	5978	199	25.637	855

Total de unidades Laborando en los meses de Marzo y Abril en 16 rutas del Organismo ubicadas en 14 terminales



[Handwritten signatures and scribbles]





SUBROGADO

INFORME DE ACTIVIDADES (MARZO- ABRIL 2012-2013)

<i>Ingresos por Subrogado</i>			
Concepto	Marzo	Abril	Total
Folios	\$17,801.00	\$37,506.00	\$55,307.00
Renovación de Contratos	\$24,552.00	\$17,951.00	\$42,503.00
Derechos de Contratación	\$24,477.00	\$0.00	\$24,477.00
Supervisión y Administración	\$639,001.00	\$829,232.00	\$1,468,233.00
Sustitución de Unidades	\$32,636.00	\$24,477.00	\$57,113.00
Estudios de Factibilidad	\$0.00	\$27,473.00	\$27,473.00
Cesión de Derechos	\$27,040.00	\$13,520.00	\$40,560.00
Interes por Administracion	\$18,563.00	\$24,964.99	
Comision por renovacion tard	\$0.00	\$7,709.00	\$7,709.00
Copias simples y Cert.	\$0.00	\$0.00	\$0.00
Publicidad	\$0.00	\$0.00	\$0.00
Sobrante	\$29.00	\$65.00	\$94.00
Pago de Cheque Devuelto	\$0.00	\$0.00	\$0.00
SUB TOTAL	\$784,099.00	\$982,897.99	\$1,766,996.00
Garantia Convencional	\$51,651.00	\$87,798.00	\$139,449.00
INGRESOS ACUMULADOS	\$835,750.00	\$1,070,695.99	\$1,906,445.00

<i>Padrón del servicio Subrogado</i>				
Año	Mes	Subrogatarios	Municipios	Rutas
2012	Marzo	205	36	92
	Abril	206	36	92
2013	Marzo	251	37	96
	Abril	252	36	99

<i>Movimiento de Rutas</i>			
Movimiento	Rutas	Unidades	Municipios
BAJAS	0	0	
ALTAS	0	5	ZONA METROPOLITANA

<i>Movimiento de unidades</i>			
Movimiento	Marzo	Abril	Total
BAJAS	0	0	0
ALTAS	0	0	0




SUBROGADO

INFORME DE ACTIVIDADES (MARZO- ABRIL 2012-2013)

<i>Municipios Supervisados</i>			
Año	Marzo	Abril	Total
2012	4	3	7
2013	0	1	1

Municipios Supervisados que cuenta con Servicio Subrogado

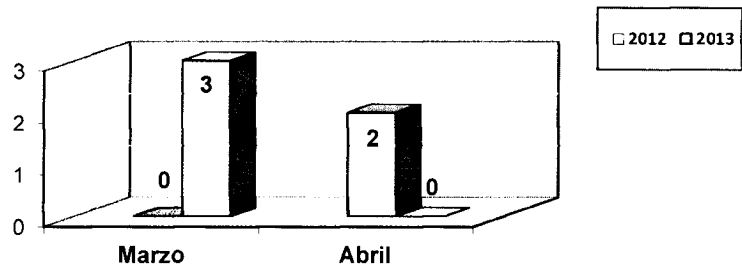




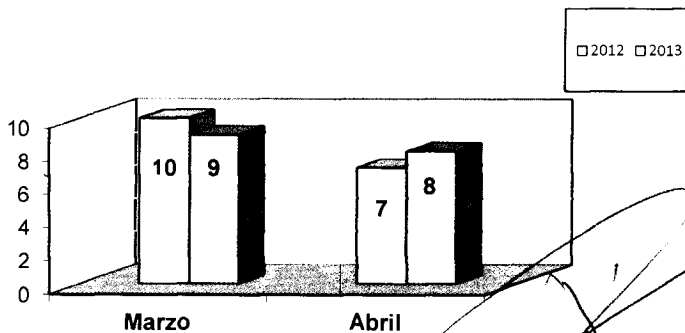
GERENCIA DE MANTENIMIENTO

INFORME DE ACTIVIDADES (MARZO - ABRIL 2012-2013)

<i>Reparaciones de motor</i>			
Año	Marzo	Abril	Total
2012	0	2	2
2013	3	0	3



<i>Reparaciones de transmisiones</i>			
Año	Marzo	Abril	Total
2012	10	7	17
2013	9	8	17



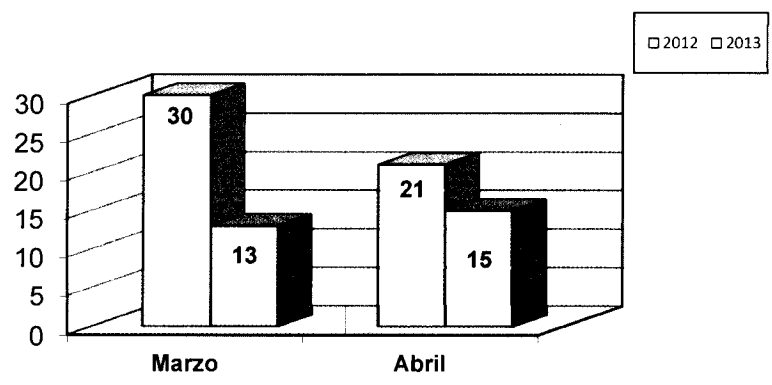
[Handwritten signatures and scribbles]



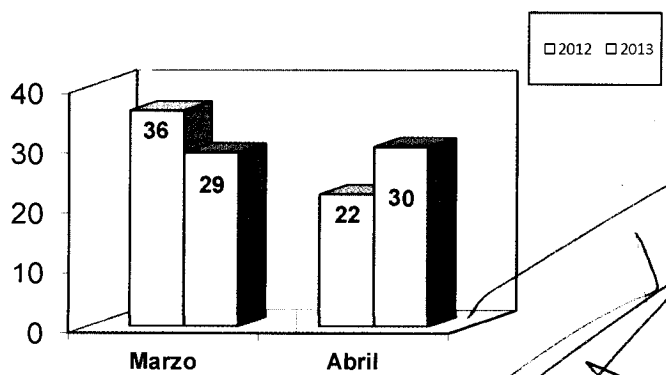
GERENCIA DE MANTENIMIENTO

INFORME DE ACTIVIDADES (MARZO - ABRIL 2012-2013)

<i>Reparaciones de carrocerías mayores y Detallado completo de unidades modelo 98 y 2005</i>			
Año	Marzo	Abril	Total
2012	30	21	51
2013	13	15	28



<i>Instalación de neumáticos nuevos</i>			
Año	Marzo	Abril	Total
2012	36	22	58
2013	29	30	59



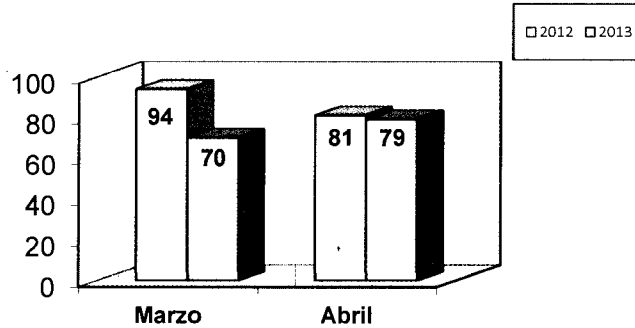
[Handwritten signatures and scribbles]

GERENCIA DE MANTENIMIENTO

INFORME DE ACTIVIDADES (MARZO - ABRIL 2012-2013)

Servicios de Lubricación proporcionados

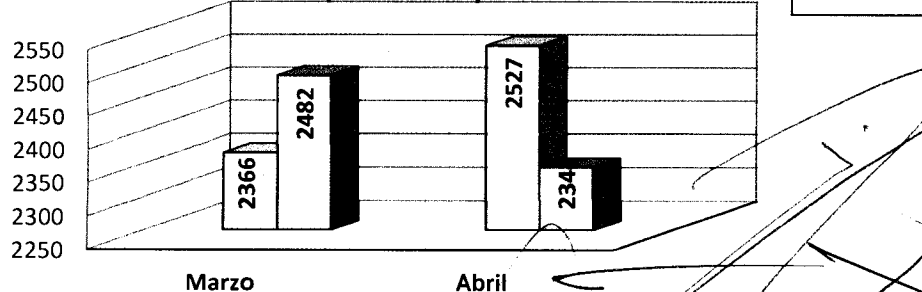
Año	Marzo	Abril	Total
2012	94	81	175
2013	70	79	149



Reparaciones y servicios

Año	Mes	Express	Frenos	Carrocerías	Llantas	Muelles	Lavado
2012	Marzo	1,028	366	147	320	190	315
	Abril	1,139	425	128	316	206	313
2013	Marzo	1,236	449	138	399	214	46
	Abril	1,148	447	92	390	229	38

Total de reparaciones y servicios mensuales





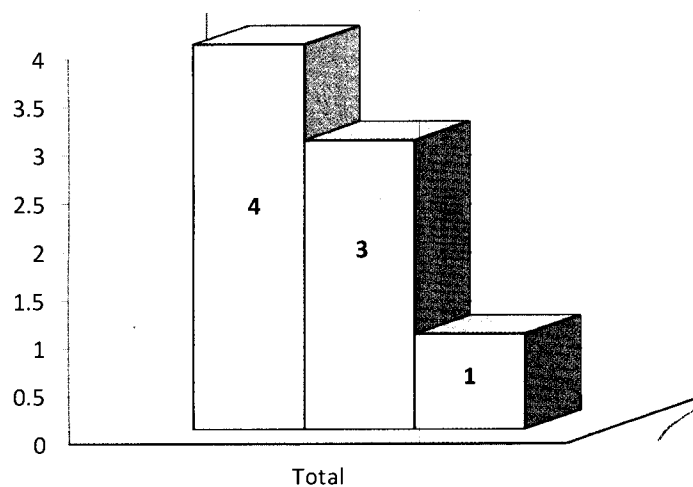
DEPARTAMENTO DE ACCIDENTES

INFORME DE ACTIVIDADES (MARZO - ABRIL 2012-2013)

Unidades de la empresa detenidas en el IJAS

Estado	Marzo	Abril	Total
Detenidos	2	2	4
Liberados	1	2	3
En Proceso	1	0	1

- Detenidos
- Liberados
- En Proceso



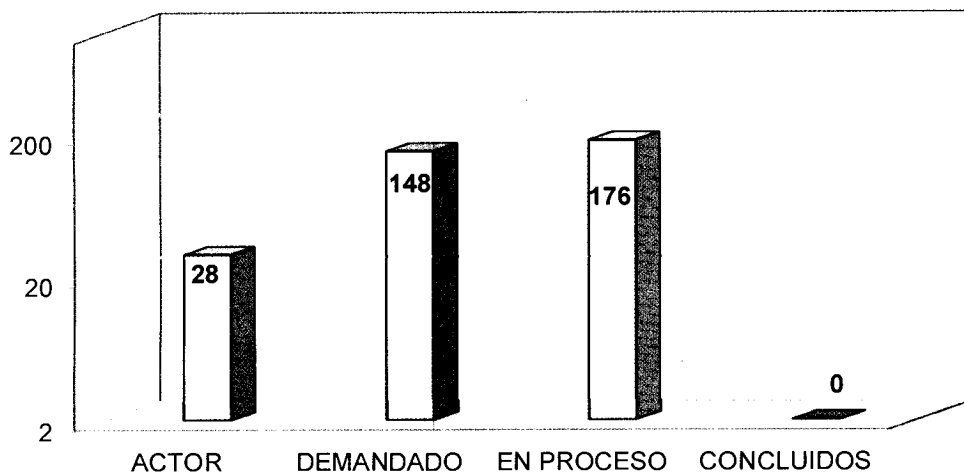


DIRECCION JURIDICA

INFORME DE ACTIVIDADES (MARZO- ABRIL 2012-2013)

Total de Juicios de la Dirección Jurídica

Tipo de Juicio	ACTOR	DEMANDADO	EN PROCESO	CONCLUIDOS
Laborales	0	107	107	0
Mercantiles	2	2	4	0
Civiles	0	0	0	0
Administrativos	25	19	44	0
Penales	0	1	1	0
Amparos	1	19	20	0
TOTALES	28	148	176	0



[Handwritten signatures and scribbles]



DIRECCION JURIDICA

INFORME DE ACTIVIDADES (MARZO- ABRIL 2012-2013)

Descripción de asuntos jurídicos principales

De los 107 asuntos laborales en proceso, 14 son de Subrogatarios, mismo que se considera deben absolvernlos, los restantes 93 son de Trabajadores de SyT, los cuales al estar en procedimiento legal se debe continuar con dichos litigios, sin embargo pueden resultar en perjuicio del Organismo al dictarse los laudos correspondientes en virtud de que los mismos ya van avanzados procesalmente, por lo que se considera que aproximadamente lo que nos estan demandando asiende a la cantidad de \$3'000.000.00 millones de pesos, cabe señalar que actualmente se estan incrementando nuevas estrategias legales para disminuir el costo del mismo asi como para poder obtener laudos satisfactorios.

Actualmente tenemos 44 juicios Administrativos en proceso, de los cuales 25 son presentados por el Organismo y 19 en contra del mismo.

Cabe hacer mención que el Expediente 179/2012 radicado ante la Cuarta Sala Unitaria del Tribunal de lo Administrativo en el cual se ha ordenado mediante la resolucion de fecha 27 de Septiembre de 2012, la renovacion de 33 contratos de subrogacion a favor de Enrique Galvan Vargas y sus poderdantes por lo que se han implementado distintas estrategias juridicas a efecto de suspender la misma, asi mismo se hace del conocimiento que en diverso juicio de nulidad radicado ante la sala unitaria en cita y promovido por el C. Francisco Javier Miramontes Quezada se a ordenado como medida cautelar la suspensión a cumplimiento de la referida resolucion.

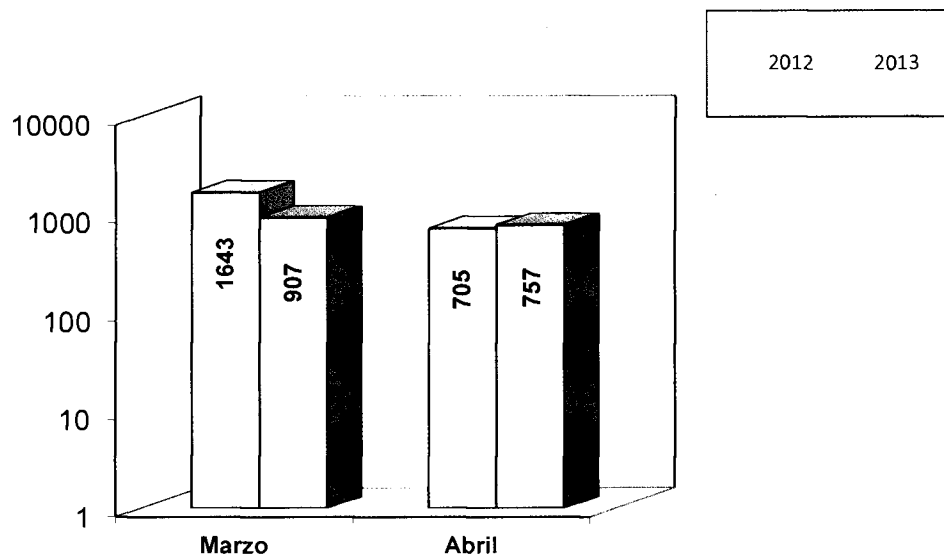


COMISION MIXTA

INFORME DE ACTIVIDADES (MARZO- ABRIL 2012-2013)

Violaciones al reglamento interior de trabajo

Año	Marzo	Abril	Total
2012	1643	705	2348
2013	907	757	1664



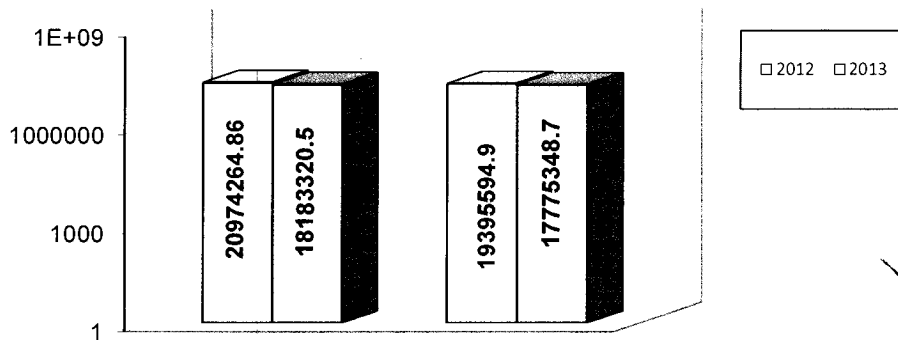


RECAUDACION

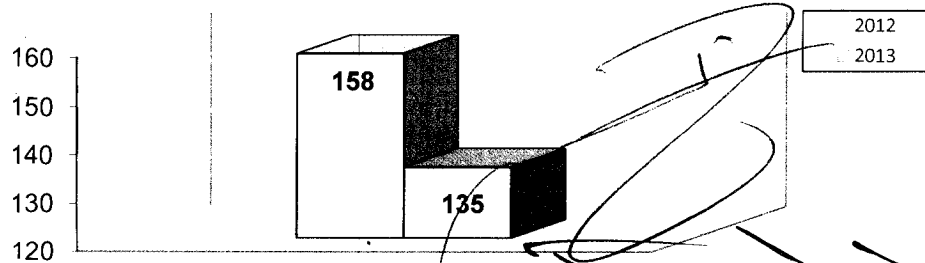
INFORME DE ACTIVIDADES (MARZO - ABRIL 2012-2013)

<i>Ingresos por Boletos</i>						
Año	Mes	Ingresos Mensuales en Pesos	Pasajeros Totales del Mes	Ingresos Promedio Diario en Pesos	Unidades en Operación Promedio Diario	Pasajeros Por Unidad Promedio Diario
2012	MARZO	\$20,974,264.86	3,210,586	\$676,589.19	236	439
	ABRIL	\$19,395,594.90	3,239,075	\$646,519.83	238	454
2013	MARZO	\$18,183,320.50	3,508,276	\$586,558.73	205	552
	ABRIL	\$17,775,348.70	3,549,434	\$592,511.62	199	595

Ingresos Mensuales en Pesos



Unidades de Operación Promedio Diario






RECAUDACION

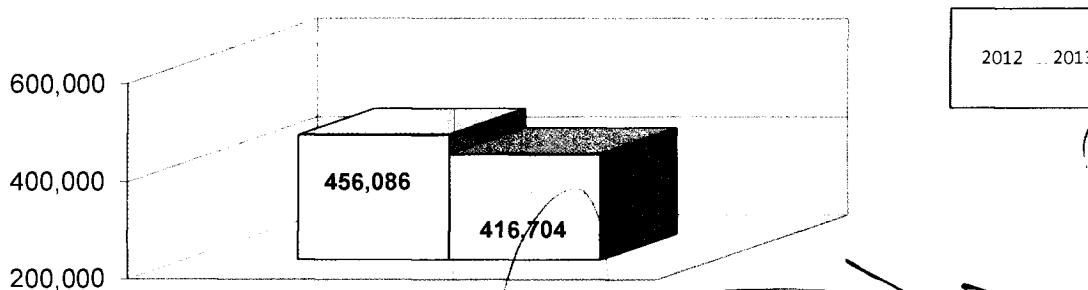
INFORME DE ACTIVIDADES (MARZO - ABRIL 2012-2013)

Pasajeros con boleto pagado							
Año	Mes	Pasajero Boleto Normal	Pasajero Medio Boleto	Pasajero Boleto de \$10.00 /\$15.00	Pasajero Transvale* \$3.00	Pasajero Transvale* \$6.00	Pasajero Total del Mes
2012	MARZO	3,121,960	235,665	6,263	488,526	2,228	3,854,642
	ABRIL	2,938,763	220,421	4,385	344,244	2,263	3,510,076
2013	MARZO	2,720,240	208,767	2,116	382,150	2,291	3,315,564
	ABRIL	2,661,056	207,937	2,842	369,124	2,305	3,243,264

Pasajeros con boleto normal



Pasajeros con medio boleto

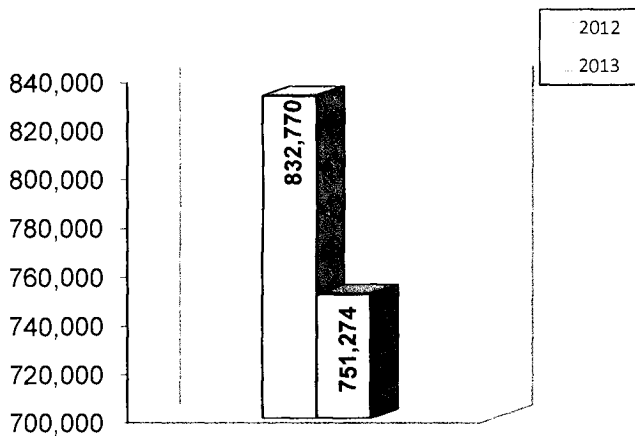




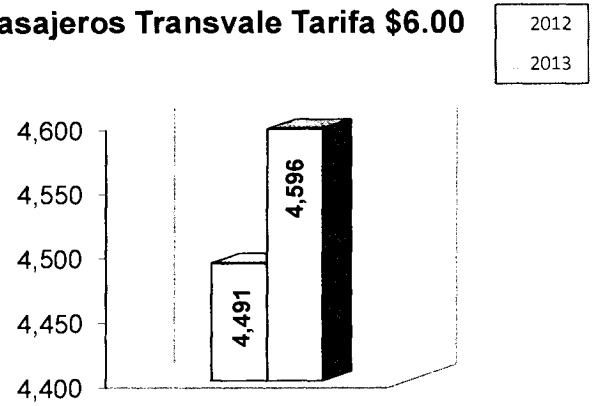
RECAUDACION

INFORME DE ACTIVIDADES (MARZO - ABRIL 2012-2013)

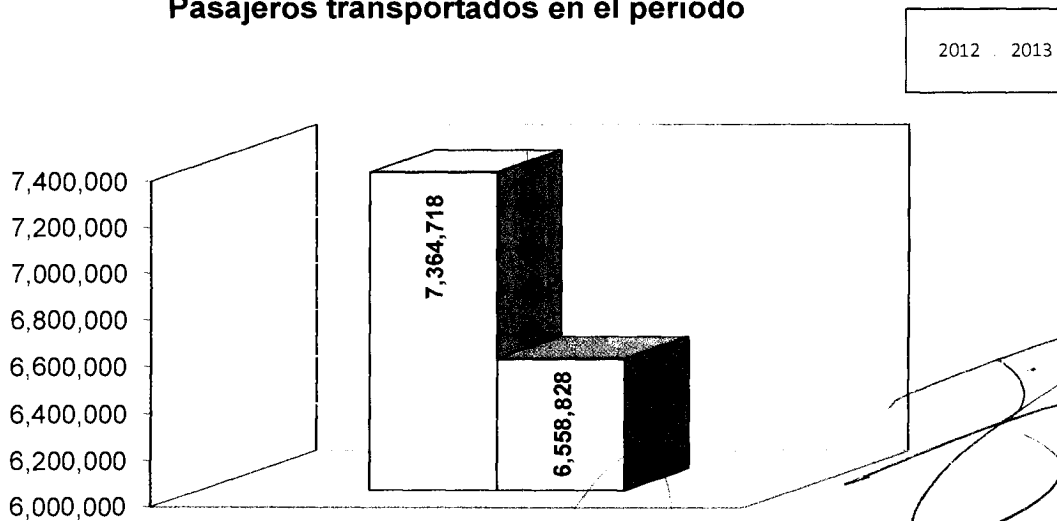
Pasajeros Transvale Tarifa \$3.00



Pasajeros Transvale Tarifa \$6.00



Pasajeros transportados en el periodo



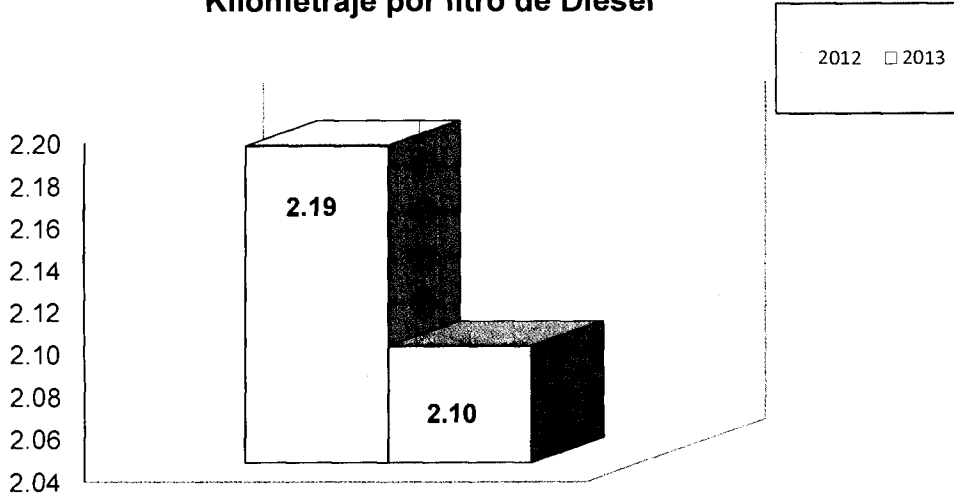


COMBUSTIBLES

INFORME DE ACTIVIDADES (MARZO - ABRIL 2012-2013)

<i>Kilometraje y Diesel</i>					
Año	Mes	Promedio mensual de unidades que trabajaron			
		Kilometraje recorrido	Litros de Diesel por vuelta	Kilometraje por Litro de Diesel	Promedio de unidades que laboraron por mes
2012	Marzo	1,639,706.19	753,385.50	2.17	7,327
	Abril	1,631,636.45	737,995.00	2.21	7,152
2013	Marzo	1,390,618.26	667,592.00	2.08	6,360
	Abril	1,299,201.20	614,963.50	2.11	5,978

Kilometraje por litro de Diesel



[Handwritten signatures and scribbles]