



INFORME AL CONSEJO DIRECTIVO

**UNIVERSIDAD TECNOLÓGICA DE JALISCO
REPORTE SEPTIEMBRE- DICIEMBRE 2015**

PRESENTACIÓN

La Universidad Tecnológica de Jalisco presenta a los miembros (as) de este Consejo Directivo el informe de actividades académicas y administrativas, realizadas durante el periodo septiembre- diciembre 2015. Este informe da cuenta de los trabajos realizados por cada una de las áreas que conforman la Universidad, mostrando con esto el estado general que guarda la administración de la misma y el cual permitirá la toma de decisiones pertinentes para su mejor operación.

MATRICULA

Matrícula atendida en el cuatrimestre septiembre-diciembre 2015.

La matrícula atendida al inicio del cuatrimestre septiembre-diciembre 2015 fue de 3,342 alumnos(as).

MATRÍCULA INICIAL, DEL CUATRIMESTRE SEPTIEMBRE- DICIEMBRE 2015.

CARRERA	MATRÍCULA
TSU. Administración área Recursos Humanos	378
TSU. Desarrollo de Negocios área Mercadotecnia	236
TSU. Mecatrónica área Automatización	423
TSU. Mantenimiento área Industrial	325
TSU. Mantenimiento área Maquinaria Pesada	267
TSU. Procesos Industriales área Plásticos	231
TSU. Química área Tecnología Ambiental	119
TSU. Química área Tecnología Farmacéutica	78
TSU. Procesos Industriales Maquinados de Alta Precisión	59
TSU. Administración del Sistema de Transporte Terrestre	28
TSU. Tecnologías de la Información y Comunicación	277
TOTAL	2,421

CARRERA	MATRÍCULA
Ing. Desarrollo e Innovación Empresarial	258
Ing. Mantenimiento Industrial	267
Ing. Procesos y Operaciones Industriales	98
Ing. Tecnotrónica	105
Ing. Mecatrónica	31
Ing. Tecnología Ambiental	39
Ing. Tecnologías de la Información y Comunicación	123
TOTAL	921

En la siguiente tabla se muestran los (las) egresados(as) de la Octava generación por competencias.

TSU EGRESADOS(AS) DE LA (8VA GENERACIÓN.)

CARRERA	HOMBRES	MUJERES	TOTAL/CARRERA
Administración área Recursos Humanos	7	8	15
Desarrollo de Negocios área Mercadotecnia	8	7	15
Mecatrónica área Automatización	20	0	20
Mantenimiento área Industrial	19	0	19
Mantenimiento área Maquinaria Pesada	11	0	11
Procesos Industriales área Plásticos	7	2	9
Química área Tecnología Farmacéutica	2	5	7
Química área Tecnología Ambiental	7	5	12
Tecnologías de la Información y Comunicación área Sistemas informáticos	4	2	6
Totales	85	29	114

FUENTE: DIRECCIÓN DE SERVICIOS ESCOLARES (GENERACIÓN COMPLETA)

En la siguiente tabla se muestran los (las) egresados(as) de la Décima Generación de Ingeniería.

ING EGRESADOS(AS) DE LA (10MA GENERACIÓN.)

CARRERA	HOMBRES	MUJERES	TOTAL/CARRERA
Desarrollo e Innovación Empresarial	25	14	39
Tecnología	21	0	21
Mantenimiento Industrial	33	2	35
Procesos y Operaciones Industriales	0	0	0
Tecnología Ambiental	7	14	21
Tecnologías de la Información y Comunicación	9	3	12
Totales	95	33	128

FUENTE: DIRECCIÓN DE SERVICIOS ESCOLARES (GENERACIÓN COMPLETA)

Comportamiento de la Matrícula.

A continuación, se muestra el comportamiento histórico que ha presentado la matrícula por generación, en el periodo que se informa.

TSU

13va. Generación (Septiembre 2013-2015)

CUATRIMESTRE CARRERA	I		II		III		IV		V		VI		VII (T/V)	
	MATR.	GPOS.	MATR.	GPOS.	MATR.	GPOS.	MATR.	GPOS.	MATR.	GPOS.	MATR.	GPOS.	MATR.	GPOS.
ADMINISTRACIÓN ÁREA RECURSOS HUMANOS	114	4	94	4	85	4	81	3	75	3	75	3	31	1
DESARROLLO DE NEGOCIOS ÁREA MERCADOTECNIA	59	3	47	3	42	2	33	2	31	2	32	2	11	1
MECATRÓNICA ÁREA AUTOMATIZACIÓN	126	4	111	4	108	4	95	4	86	4	81	4	46	2
MANTENIMIENTO ÁREA INDUSTRIAL	68	2	59	2	57	2	52	2	50	2	53	2	19	1
MANTENIMIENTO ÁREA MAQUINARIA PESADA	68	3	50	3	47	3	45	2	34	2	35	2	13	1
PROCESOS INDUSTRIALES ÁREA PLÁSTICOS	63	2	48	2	46	2	42	2	42	2	42	2	30	1
QUÍMICA ÁREA TECNOLOGÍA AMBIENTAL	68	3	55	3	45	3	40	2	39	2	33	2	13	1
TECNOLOGÍA FARMACÉUTICA	28	1	24	1	22	1	15	1	15	1	15	1	14	1
TECNOLOGÍAS DE LA INFORMACIÓN Y COMUNICACIÓN	92	3	55	3	45	3	43	3	39	3	39	3	11	1
TOTAL	686	25	543	25	497	24	446	21	411	21	405	21	188	10

14va. Generación (Enero 2014-2015)

CUATRIMESTRE CARRERA	I		II		III		IV		V		VI	
	MATR.	GPOS.	MATR.	GPOS.	MATR.	GPOS.	MATR.	GPOS.	MATR.	GPOS.	MATR.	GPOS.
ADMINISTRACIÓN ÁREA RECURSOS HUMANOS	99	3	88	3	66	3	72	3	64	3	63	3
DESARROLLO DE NEGOCIOS ÁREA MERCADOTECNIA	55	2	41	2	29	2	26	2	32	2	26	2
MECATRÓNICA ÁREA AUTOMATIZACIÓN	97	3	75	3	72	3	58	2	55	2	49	2
MANTENIMIENTO ÁREA INDUSTRIAL	76	2	65	2	61	2	59	2	59	2	54	2
MANTENIMIENTO ÁREA MAQUINARIA PESADA	54	2	42	2	44	2	41	2	36	2	29	2
PROCESOS INDUSTRIALES ÁREA PLÁSTICOS	39	2	31	2	32	2	29	2	28	2	29	2
QUÍMICA ÁREA TECNOLOGÍA AMBIENTAL	N/A	N/A	N/A	N/A	N/A	N/A	N/A	N/A	N/A	N/A	N/A	N/A
TECNOLOGÍA FARMACÉUTICA	22	1	15	1	14	1	13	1	13	1	12	1
TECNOLOGÍAS DE LA INFORMACIÓN Y COMUNICACIÓN	57	2	37	2	30	2	20	2	21	2	20	2
TOTAL	499	17	394	17	348	17	318	16	308	16	282	16

15va. Generación (Mayo 2014-2016)

CUATRIMESTRE CARRERA	I		II		III		IV		V	
	MATR.	GPOS.	MATR.	GPOS.	MATR.	GPOS.	MATR.	GPOS.	MATR.	GPOS.
ADMINISTRACIÓN ÁREA RECURSOS HUMANOS	71	2	61	2	56	2	57	2	55	2
DESARROLLO DE NEGOCIOS ÁREA MERCADOTECNIA	52	2	36	2	32	2	29	2	27	2
MECATRÓNICA ÁREA AUTOMATIZACIÓN	60	2	49	2	54	2	55	2	52	2
MANTENIMIENTO ÁREA INDUSTRIAL	59	2	51	2	49	2	45	2	50	2
MANTENIMIENTO ÁREA MAQUINARIA PESADA	26	1	16	1	17	1	19	1	27	1
PROCESOS INDUSTRIALES ÁREA PLÁSTICOS	45	2	37	2	37	3	34	2	32	2

QUÍMICA ÁREA TECNOLOGÍA AMBIENTAL	N/A	N/A	N/A	N/A	N/A	N/A	N/A	N/A	N/A	N/A
TECNOLOGÍA FARMACÉUTICA	N/A	N/A	N/A	N/A	N/A	N/A	N/A	N/A	N/A	N/A
TECNOLOGÍAS DE LA INFORMACIÓN Y COMUNICACIÓN	79	3	45	3	42	2	26	2	28	2
Total	392	14	295	14	287	14	265	13	271	13

16va. Generación (Septiembre 2014-2016)

CUATRIMESTRE CARRERA	I		II		III		IV	
	MATR.	GPOS.	MATR.	GPOS.	MATR.	GPOS.	MATR.	GPOS.
ADMINISTRACIÓN ÁREA RECURSOS HUMANOS	85	3	67	3	58	3	55	3
DESARROLLO DE NEGOCIOS ÁREA MERCADOTECNIA	68	3	62	3	46	3	45	3
MECATRÓNICA ÁREA AUTOMATIZACIÓN	95	3	82	3	65	3	70	3
MANTENIMIENTO ÁREA INDUSTRIAL	58	2	42	2	40	2	38	2
MANTENIMIENTO ÁREA MAQUINARIA PESADA	94	3	70	3	63	3	63	3
PROCESOS INDUSTRIALES ÁREA PLÁSTICOS	49	2	39	2	40	2	39	2
QUÍMICA ÁREA TECNOLOGÍA AMBIENTAL	56	2	44	2	42	2	39	2
TECNOLOGÍA FARMACÉUTICA	35	1	28	1	21	1	16	1
TECNOLOGÍAS DE LA INFORMACIÓN Y COMUNICACIÓN	79	3	45	3	49	3	42	3
PROCESOS INDUSTRIALES ÁREA MAQUINADOS DE PRECISIÓN	60	2	36	1	30	2	27	2
ADMINISTRACIÓN DE SISTEMAS DE TRANSPORTE TERRESTRE	27	1	12	1	9	1	9	1
TOTAL	706	35	527	24	423	25	443	25

17ma. Generación (Enero 2015-2016)

CUATRIMESTRE CARRERA	I		II		III	
	MATR.	GPOS.	MATR.	GPOS.	MATR.	GPOS.
ADMINISTRACIÓN ÁREA RECURSOS HUMANOS	66	2	58	2	46	2
DESARROLLO DE NEGOCIOS ÁREA MERCADOTECNIA	29	1	28	1	24	1
MECATRÓNICA ÁREA AUTOMATIZACIÓN	62	2	50	2	46	2
MANTENIMIENTO ÁREA INDUSTRIAL	54	2	48	2	45	2
MANTENIMIENTO ÁREA MAQUINARIA PESADA	32	1	25	1	24	1
PROCESOS INDUSTRIALES ÁREA PLÁSTICOS	30	1	22	1	22	1
QUÍMICA ÁREA TECNOLOGÍA AMBIENTAL	N/A	N/A	N/A	N/A	N/A	N/A
TECNOLOGÍA FARMACÉUTICA	N/A	N/A	N/A	N/A	N/A	N/A
TECNOLOGÍAS DE LA INFORMACIÓN Y COMUNICACIÓN	57	2	31	2	26	2
MANUFACTURA DE ALTA PRECISIÓN	N/A	N/A	N/A	N/A	N/A	N/A
OPERACIÓN Y ADMINISTRACIÓN DEL SISTEMA DE TRANSPORTE TERRESTRE	N/A	N/A	N/A	N/A	N/A	N/A
TOTAL	330	11	262	11	233	11

18Va. Generación (Mayo 2015-2016)

CUATRIMESTRE CARRERA	I		II	
	MATR.	GPOS.	MATR.	GPOS.
ADMINISTRACIÓN ÁREA RECURSOS HUMANOS	71	2	55	2
DESARROLLO DE NEGOCIOS ÁREA MERCADOTECNIA	46	2	35	2
MECATRÓNICA ÁREA AUTOMATIZACIÓN	60	2	51	2
MANTENIMIENTO ÁREA INDUSTRIAL	60	2	48	2
MANTENIMIENTO ÁREA MAQUINARIA PESADA	32	1	24	1
PROCESOS INDUSTRIALES ÁREA PLÁSTICOS	31	1	29	1
QUÍMICA ÁREA TECNOLOGÍA AMBIENTAL	23	1	17	1
TECNOLOGÍA FARMACÉUTICA	20	1	11	1
TECNOLOGÍAS DE LA INFORMACIÓN Y COMUNICACIÓN	74	3	48	3

MANUFACTURA DE ALTA PRECISIÓN	N/A	N/A	N/A	N/A
OPERACIÓN Y ADMINISTRACIÓN DEL SISTEMA DE TRANSPORTE TERRESTRE	N/A	N/A	N/A	N/A
Total	417	15	318	15

19na. Generación (Septiembre 2015-2016)

CUATRIMESTRE CARRERA	I	
	MATR.	GPOS.
ADMINISTRACIÓN ÁREA RECURSOS HUMANOS	73	4
DESARROLLO DE NEGOCIOS ÁREA MERCADOTECNIA	68	2
MECATRÓNICA ÁREA AUTOMATIZACIÓN	109	4
MANTENIMIENTO ÁREA INDUSTRIAL	71	2
MANTENIMIENTO ÁREA MAQUINARIA PESADA	87	3
PROCESOS INDUSTRIALES ÁREA PLÁSTICOS	50	2
QUÍMICA ÁREA TECNOLOGÍA AMBIENTAL	49	2
TECNOLOGÍA FARMACÉUTICA	25	1
TECNOLOGÍAS DE LA INFORMACIÓN Y COMUNICACIÓN	102	3
PROCESOS INDUSTRIALES ÁREA MAQUINADOS DE PRECISIÓN	32	1
ADMINISTRACIÓN DEL SISTEMA DE TRANSPORTE TERRESTRE	19	1
Total	685	25

INGENIERÍAS

15va. Generación (Mayo 2014-2015)

CUATRIMESTRE CARRERA	I		II		III		IV		V	
	MATR.	GPOS.	MATR.	GPOS.	MATR.	GPOS.	MATR.	GPOS.	MATR.	GPOS.
ING. DESARROLLO E INNOVACIÓN EMPRESARIAL	49	2	42	2	41	2	40	2	42	2
ING. TECNOTRÓNICA	26	1	25	1	21	1	21	1	21	1
ING. PROCESOS Y OPERACIONES INDUSTRIALES	N/A	N/A	N/A	N/A	N/A	N/A	N/A	N/A	1	1
ING. MANTENIMIENTO INDUSTRIAL	50	2	53	2	44	2	43	2	48	2
ING. TECNOLOGÍAS DE LA INFORMACIÓN Y COMUNICACIÓN	26	1	20	1	16	1	15	1	16	1
ING. TECNOLOGÍA AMBIENTAL	N/A	N/A	N/A	N/A	N/A	N/A	N/A	N/A	N/A	N/A
Total	151	6	140	6	122	6	119	6	128	7

16va. Generación (Septiembre 2014-2016)

CARRERA	CUATRIMESTRE I		CUATRIMESTRE II		CUATRIMESTRE III		CUATRIMESTRE IV	
	MAT R.	GPO S.	MAT R.	GPO S.	MAT R.	GRO S.	MAT R.	GRO S.
ING. DESARROLLO E INNOVACIÓN EMPRESARIAL	59	2	54	2	52	2	44	2
ING. TECNOTRÓNICA	32	1	33	1	32	1	32	1
ING. PROCESOS Y OPERACIONES INDUSTRIALES	50	2	38	2	31	1	30	1
ING. MANTENIMIENTO INDUSTRIAL	64	2	53	2	49	2	49	2
ING. TECNOLOGÍAS DE LA INFORMACIÓN Y COMUNICACIÓN	33	1	31	1	28	1	25	1
ING. TECNOLOGÍA AMBIENTAL	20	1	20	1	20	1	19	1
Total	258	9	229	9	212	8	199	8

17ma. Generación (Enero 2015-2016)

CARRERA	CUATRIMESTRE I		CUATRIMESTRE II		CUATRIMESTRE III	
	MATR.	GPOS.	MATR.	GROS.	MATR.	GROS.
ING. DESARROLLO E INNOVACIÓN EMPRESARIAL	51	2	44	2	47	2
ING. TECNOTRÓNICA	25	1	24	1	20	1
ING. PROCESOS Y OPERACIONES INDUSTRIALES	27	1	27	1	27	1
ING. MANTENIMIENTO INDUSTRIAL	62	2	61	2	60	2
ING. TECNOLOGÍAS DE LA INFORMACIÓN Y COMUNICACIÓN	29	1	27	1	24	1
ING. TECNOLOGÍA AMBIENTAL	N/A	N/A	N/A	N/A	N/A	N/A
Total	194	6	183	7	178	7

18va. Generación (Mayo 2015-2016)

CARRERA	CUATRIMESTRE I		CUATRIMESTRE II	
	MATR.	GPOS.	MATR.	GPOS.
ING. DESARROLLO E INNOVACIÓN EMPRESARIAL	52	2	49	2
ING. TECNOTRÓNICA	31	1	32	1
ING. PROCESOS Y OPERACIONES INDUSTRIALES	N/A	N/A	N/A	N/A
ING. MANTENIMIENTO INDUSTRIAL	48	2	42	2
ING. TECNOLOGÍAS DE LA INFORMACIÓN Y COMUNICACIÓN	20	1	20	1
ING. TECNOLOGÍA AMBIENTAL	N/A	N/A	N/A	N/A
Total	151	6	143	6

19na. Generación (Septiembre 2015-2016)

CARRERA	CUATRIMESTRE I	
	MATR.	GPOS.
ING. DESARROLLO E INNOVACIÓN EMPRESARIAL	76	3
ING. TECNOTRÓNICA	N/A	N/A
ING. MECATRÓNICA	31	1
ING. PROCESOS Y OPERACIONES INDUSTRIALES	40	2
ING. MANTENIMIENTO INDUSTRIAL	68	2
ING. TECNOLOGÍAS DE LA INFORMACIÓN Y COMUNICACIÓN	38	1
ING. TECNOLOGÍA AMBIENTAL	20	1
Total	273	10

Aprovechamiento Académico.

Los promedios históricos por carrera acumulados al periodo que se informa, se muestran en las siguientes tablas:

TSU

DISTRIBUCIÓN DE CALIFICACIONES POR CUATRIMESTRE, (14VA. GEN. ENERO 2014-2015)						
CARRERA	1ERO	2DO	3RO	4TO	5TO	6TO
ADMINISTRACIÓN ÁREA RECURSOS HUMANOS	9.09	8.90	9.37	9.21	8.83	9.26
DESARROLLO DE NEGOCIOS ÁREA MERCADOTECNIA	9.03	9.10	9.23	9.08	9.16	8.85
MECATRÓNICA ÁREA AUTOMATIZACIÓN	9.18	9.20	9.14	9.29	8.66	8.15
MANTENIMIENTO ÁREA INDUSTRIAL	9.08	9.00	8.98	8.97	8.21	8.15
MANTENIMIENTO ÁREA MAQUINARIA PESADA	9.15	9.20	9.19	9.13	8.26	9.01
PROCESOS INDUSTRIALES ÁREA PLÁSTICOS	9.22	9.20	9.19	9.28	8.84	9.46
TECNOLOGÍA AMBIENTAL	N/A	N/A	N/A	N/A	N/A	N/A
TECNOLOGÍAS DE LA INFORMACIÓN Y COMUNICACIÓN	9.00	8.90	8.98	9.13	8.59	9.39
TECNOLOGÍA FARMACÉUTICA	9.38	9.14	9.06	9.35	8.62	N/A
PROMEDIO GENERAL	9.14	9.08	9.14	9.18	8.64	8.89

FUENTE: DIRECCIÓN DE SERVICIOS ESCOLARES

DISTRIBUCIÓN DE CALIFICACIONES POR CUATRIMESTRE, (15VA. GEN. MAYO 2014-2016)					
CARRERA	1ERO	2DO	3RO	4TO	5TO
ADMINISTRACIÓN ÁREA RECURSOS HUMANOS	9.10	9.01	9.38	8.82	9.15
DESARROLLO DE NEGOCIOS ÁREA MERCADOTECNIA	9.00	9.12	9.33	8.88	9.32
MECATRÓNICA ÁREA AUTOMATIZACIÓN	9.30	9.29	9.26	8.37	8.76
MANTENIMIENTO ÁREA INDUSTRIAL	9.00	9.09	9.17	8.93	8.08
MANTENIMIENTO ÁREA MAQUINARIA PESADA	9.20	9.60	9.29	9.49	8.68
PROCESOS INDUSTRIALES ÁREA PLÁSTICOS	9.10	9.47	9.46	8.89	8.89
TECNOLOGÍA AMBIENTAL	N/A	N/A	N/A	N/A	N/A
TECNOLOGÍAS DE LA INFORMACIÓN Y COMUNICACIÓN	9.00	9.06	9.02	9.20	8.08
TECNOLOGÍA FARMACEUTICA	N/A	N/A	N/A	N/A	N/A
PROMEDIO GENERAL	9.1	9.23	9.27	8.94	8.70

FUENTE: DIRECCIÓN DE SERVICIOS ESCOLARES

DISTRIBUCIÓN DE CALIFICACIONES POR CUATRIMESTRE, (16VA. GEN. SEPTIEMBRE 2014-2016)				
CARRERA	1ERO	2DO	3RO	4TO
ADMINISTRACIÓN ÁREA RECURSOS HUMANOS	9.15	9.06	8.52	9.02
DESARROLLO DE NEGOCIOS ÁREA MERCADOTECNIA	9.19	9.07	8.62	8.86
MECATRÓNICA ÁREA AUTOMATIZACIÓN	9.43	9.39	9.10	8.78
MANTENIMIENTO ÁREA INDUSTRIAL	9.24	9.24	8.91	9.06
MANTENIMIENTO ÁREA MAQUINARIA PESADA	9.22	9.46	9.10	8.84
PROCESOS INDUSTRIALES ÁREA PLÁSTICOS	9.13	9.30	9.03	9.24
TECNOLOGÍA AMBIENTAL	9.25	9.06	7.89	9.06
TECNOLOGÍAS DE LA INFORMACIÓN Y COMUNICACIÓN	8.83	9.01	8.15	8.77
TECNOLOGÍA FARMACÉUTICA	8.95	8.79	7.04	9.18
PROCESOS INDUSTRIALES ÁREA MAQUINADOS DE PRECISIÓN	9.01	8.86	8.23	8.47
ADMINISTRACIÓN DE SISTEMAS DEL TRANSPORTE TERRESTRE	9.43	9.60	9.31	6.93
PROMEDIO GENERAL	9.16	9.16	8.53	8.74

FUENTE: DIRECCIÓN DE SERVICIOS ESCOLARES

DISTRIBUCIÓN DE CALIFICACIONES POR CUATRIMESTRE, (17MA. GEN. ENERO 2015-2016)			
CARRERA	1ERO	2DO	3RO
ADMINISTRACIÓN ÁREA RECURSOS HUMANOS	9.29	8.42	9.01
DESARROLLO DE NEGOCIOS ÁREA MERCADOTECNIA	9.12	8.42	8.31
MECATRÓNICA ÁREA AUTOMATIZACIÓN	9.27	8.28	7.92
MANTENIMIENTO ÁREA INDUSTRIAL	9.29	9.46	8.51
MANTENIMIENTO ÁREA MAQUINARIA PESADA	9.37	8.98	8.82
PROCESOS INDUSTRIALES ÁREA PLÁSTICOS	9.12	9.30	8.55
TECNOLOGÍA AMBIENTAL	N/A	N/A	N/A
TECNOLOGÍAS DE LA INFORMACIÓN Y COMUNICACIÓN	9.07	8.25	8.30
TECNOLOGÍA FARMACÉUTICA	N/A	N/A	N/A
PROCESOS INDUSTRIALES ÁREA MAQUILADOS DE ALTA PRECISIÓN	N/A	N/A	N/A
ADMINISTRACIÓN DEL SISTEMA DE TRANSPORTE TERRESTRE	N/A	N/A	N/A
PROMEDIO GENERAL	9.21	8.73	8.48

FUENTE: DIRECCIÓN DE SERVICIOS ESCOLARES

DISTRIBUCIÓN DE CALIFICACIONES POR CUATRIMESTRE, (18VA. GEN. MAYO 2015-2016)		
CARRERA	1ERO	2DO
ADMINISTRACIÓN ÁREA RECURSOS HUMANOS	7.23	8.55
DESARROLLO DE NEGOCIOS ÁREA MERCADOTECNIA	6.76	7.46
MECATRÓNICA ÁREA AUTOMATIZACIÓN	8.24	9.32
MANTENIMIENTO ÁREA INDUSTRIAL	7.87	8.38
MANTENIMIENTO ÁREA MAQUINARIA PESADA	6.97	9.29
PROCESOS INDUSTRIALES ÁREA PLÁSTICOS	8.78	9.37
TECNOLOGÍA AMBIENTAL	7.77	8.08
TECNOLOGÍAS DE LA INFORMACIÓN Y COMUNICACIÓN	7.10	8.04
TECNOLOGÍA FARMACÉUTICA	6.94	9.00
PROCESOS INDUSTRIALES ÁREA MAQUILADOS DE ALTA PRECISIÓN	N/A	N/A
ADMINISTRACIÓN DEL SISTEMA DE TRANSPORTE TERRESTRE	N/A	N/A
PROMEDIO GENERAL	7.51	8.61

FUENTE: DIRECCIÓN DE SERVICIOS ESCOLARES

DISTRIBUCIÓN DE CALIFICACIONES POR CUATRIMESTRE, (18VA. GEN. MAYO 2015-2016)	
CARRERA	1ERO
ADMINISTRACIÓN ÁREA RECURSOS HUMANOS	7.42
DESARROLLO DE NEGOCIOS ÁREA MERCADOTECNIA	6.55
MECATRÓNICA ÁREA AUTOMATIZACIÓN	8.30
MANTENIMIENTO ÁREA INDUSTRIAL	8.42
MANTENIMIENTO ÁREA MAQUINARIA PESADA	8.52
PROCESOS INDUSTRIALES ÁREA PLÁSTICOS	8.55
TECNOLOGÍA AMBIENTAL	7.15
TECNOLOGÍAS DE LA INFORMACIÓN Y COMUNICACIÓN	6.89
TECNOLOGÍA FARMACÉUTICA	5.80
PROCESOS INDUSTRIALES ÁREA MAQUILADOS DE ALTA PRECISIÓN	6.26
ADMINISTRACIÓN DEL SISTEMA DE TRANSPORTE TERRESTRE	7.97
PROMEDIO GENERAL	7.43

FUENTE: DIRECCIÓN DE SERVICIOS ESCOLARES

INGENIERÍA

DISTRIBUCIÓN DE CALIFICACIONES POR CUATRIMESTRE, (16VA. GEN. SEPTIEMBRE 2014-2016)				
CARRERA	1ERO	2DO	3RO	4TO
ING. DESARROLLO E INNOVACIÓN EMPRESARIAL	9.34	9.43	8.72	9.50
ING. TECNOTRÓNICA	9.21	9.23	9.30	9.16
ING. PROCESOS Y OPERACIONES INDUSTRIALES	9.04	9.13	8.84	8.74
ING. MANTENIMIENTO INDUSTRIAL	9.15	8.96	8.95	8.69
ING. TECNOLOGÍAS DE LA INFORMACIÓN Y COMUNICACIÓN	9.21	9.02	8.69	9.18
ING. TECNOLOGÍA AMBIENTAL	8.91	9.30	8.70	9.07
PROMEDIO GENERAL	9.14	9.17	8.86	9.05

FUENTE: SUBDIRECCIÓN DE SERVICIOS ESCOLARES

DISTRIBUCIÓN DE CALIFICACIONES POR CUATRIMESTRE, (17MA. GEN. ENERO 2015-2016)			
CARRERA	1ERO	2DO	3RO
ING. DESARROLLO E INNOVACIÓN EMPRESARIAL	9.38	8.84	9.09
ING. TECNOTRÓNICA	9.21	8.20	8.94
ING. PROCESOS Y OPERACIONES INDUSTRIALES	9.19	8.74	8.98
ING. MANTENIMIENTO INDUSTRIAL	9.19	8.89	8.54
ING. TECNOLOGÍAS DE LA INFORMACIÓN Y COMUNICACIÓN	8.98	8.20	8.58
ING. TECNOLOGÍA AMBIENTAL	N/A	N/A	N/A
PROMEDIO GENERAL	9.19	8.57	8.82

FUENTE: SUBDIRECCIÓN DE SERVICIOS ESCOLARES

DISTRIBUCIÓN DE CALIFICACIONES POR CUATRIMESTRE, (18VA. GEN. MAYO 2015-2016)		
CARRERA	1ERO	2DO
ING. DESARROLLO E INNOVACIÓN EMPRESARIAL	8.38	9.42
ING. TECNOTRÓNICA	9.18	9.14
ING. PROCESOS Y OPERACIONES INDUSTRIALES	N/A	N/A
ING. MANTENIMIENTO INDUSTRIAL	7.87	8.46
ING. TECNOLOGÍAS DE LA INFORMACIÓN Y COMUNICACIÓN	7.57	8.35
ING. TECNOLOGÍA AMBIENTAL	N/A	N/A
PROMEDIO GENERAL	8.25	8.84

FUENTE: DIRECCIÓN DE SERVICIOS ESCOLARES

DISTRIBUCIÓN DE CALIFICACIONES POR CUATRIMESTRE, (18VA. GEN. MAYO 2015-2016)	
CARRERA	1ERO
ING. DESARROLLO E INNOVACIÓN EMPRESARIAL	8.90
ING. TECNOTRÓNICA	N/A
ING. MECATRÓNICA	9.27
ING. PROCESOS Y OPERACIONES INDUSTRIALES	8.14
ING. MANTENIMIENTO INDUSTRIAL	9.35
ING. TECNOLOGÍAS DE LA INFORMACIÓN Y COMUNICACIÓN	8.62
ING. TECNOLOGÍA AMBIENTAL	7.21
PROMEDIO GENERAL	8.58

FUENTE: DIRECCIÓN DE SERVICIOS ESCOLARES

Se ha continuado con las asesorías académicas en las materias con mayor dificultad de comprensión, de igual manera, se está dando un seguimiento más puntual y estricto a los alumnos(as) con potenciales bajos.

Deserción.

Motivos de la deserción.

La siguiente tabla muestra las causas que han originado la deserción:

CAUSAS DE DESERCIÓN	
CAUSA	CANTIDAD DEL PERIODO SEPTIEMBRE-DICIEMBRE 2015
Abandono Escolar	30
Incumplimiento de expectativas	12
Reprobación	150
Faltas al reglamento	0
Problemas económicos	4
Problemas personales	22
Distancia a la UTJ	1
Problemas de trabajo	19
Cambio de UT	0
Cambio de carrera	6
Problemas de salud y cambio de domicilio	7
TOTAL	251

NOTA: LAS FALTAS AL REGLAMENTO SE REFIEREN A ASUNTOS ESCOLARES, TALES COMO: FALTA DE RESPETO A LOS (LAS) MAESTROS(AS) Y COMPAÑEROS(AS), ETC. FUENTE: DEPARTAMENTO DE SERVICIOS ESCOLARES.

La principal causa de deserción que se registró en el periodo de septiembre-diciembre 2015, es reprobación ; se están realizando diferentes acciones para abatir en lo posible esta problemática; como principal apoyo a los estudiantes que por diversos motivos ven restringidas sus horas de estudio.

Se trabaja intensamente con la función de tutorías y la capacitación a los nuevos PTC (profesores(as) de tiempo completo) para que brinden las respectivas asesorías y tutorías de la mejor manera posible; se han iniciado en la mayoría de los PE (Programas Educativos) reuniones de grupos académicos antes de los exámenes parciales para detectar las posibles causas de la reprobación y bajo aprovechamiento escolar, de esta manera el área académica de la Universidad está tratando de cambiar de acciones correctivas a preventivas y abatir en lo posible el índice de reprobación.

Para el presente ciclo escolar enero-abril 2016, hubo 2,330 alumnos de TSU y 1004 de ingenierías dando un total de **3,334** alumnos(as) de matrícula inicial.

SERVICIOS ACADÉMICOS

1.- APLICACIÓN DE LA EVALUACIÓN DE ALUMNO A PROFESOR.

Se realizó la aplicación de la evaluación de alumno a profesor en el mes de noviembre, en donde se obtuvo un total de **2301** opiniones de los alumnos de primer a penúltimo cuatrimestre de TSU y alumnos ingeniería, los cuales, evaluaron al **100%** de la plantilla del personal docente, obteniendo un promedio la UTJ de **9.80** y una desviación estándar de **0.33**.

2.- EVALUACIÓN A JEFE INMEDIATO.

En el mes de diciembre se convocó al personal de la UTJ para evaluar a su jefe inmediato correspondiente al periodo septiembre – diciembre 2015, en donde se contó con un total de **256** opiniones dirigidas a **29** jefes obteniendo un promedio de **9.45** y una desviación estándar de **0.72**.

3- EVALUACIÓN INTEGRAL DEL PERSONAL DOCENTE

En el mes de noviembre se aplicó en línea las evaluación de academia a profesor por parte de los 15 presidentes de las academias transversales de la UTJ, realizando un total de 380 evaluaciones, dichos resultados se anexaron a los resultados de la evaluación integral docente.

4- EVALUACIÓN DEL ÍNDICE DE HOSTIGAMIENTO SEXUAL PARA EL MODELO DE EQUIDAD DE GÉNERO

En el mes de diciembre se aplicó a **256** personas la evaluación sobre el índice de hostigamiento sexual de acuerdo al instrumento de evaluación solicitado por el INMUJERES, en donde se obtuvo una media ponderada de **10.92**.

5- ENCUESTA DE CONOCIMIENTO DEL MODELO DE EQUIDAD DE GÉNERO

En el mes de diciembre se aplicó el cuestionario sobre el conocimiento del

Modelo de Equidad de Género que se lleva en la Universidad, en donde se obtuvo un total de **256** opiniones por parte del personal administrativo y docente.

6.- APLICACIÓN DE LA EVALUACIÓN DE SATISFACCIÓN DEL CLIENTE.

De manera paralela a la evaluación de alumno a profesor se aplicó la evaluación de satisfacción del cliente, en donde se obtuvieron un total de **2322** opiniones de alumnos que evaluaron los servicios que les ofrece la Universidad obteniendo los siguientes resultados:

ACADÉMICO

R1.- En la carrera que cursas ¿Tus clases se imparten 70% práctico y 30% teórico? (tomando en cuenta que los ejercicios en el aula y en los talleres cuentan como práctica y los conceptos como teoría).



Total	De acuerdo	Desacuerdo
2322	2122	200

TALLERES Y LABORATORIOS

R2.- Los equipos y materiales que usas son los apropiados para realizar tus prácticas.

Total	De acuerdo	Desacuerdo
2322	1894	428

ASESORÍA ACADÉMICA

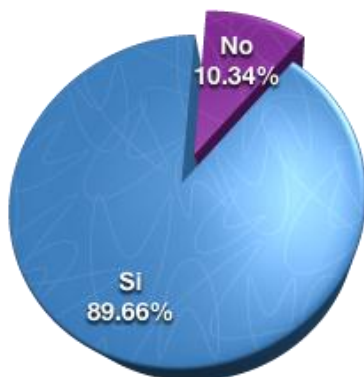
R3.- ¿Se te ha otorgado asesoría académica cuando las has solicitado?



Total	Si	No
2322	2082	240

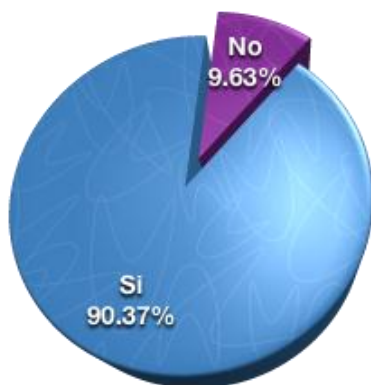
TUTORÍA

R4.- ¿Has recibido al menos una tutoría al cuatrimestre?



Total	De acuerdo	Desacuerdo	No la he solicitado
2322	1722	45	555

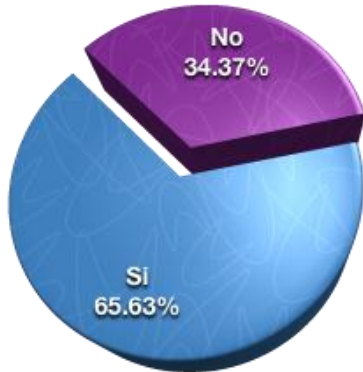
R5.- ¿Se te ha impartido sesiones de tutoría grupal? (sólo aplica al turno matutino)



Total	Si	No
1080	976	104

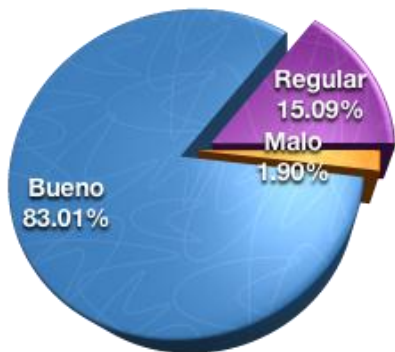
BIBLIOTECA

R6.- ¿Has utilizado el servicio de biblioteca en este cuatrimestre?



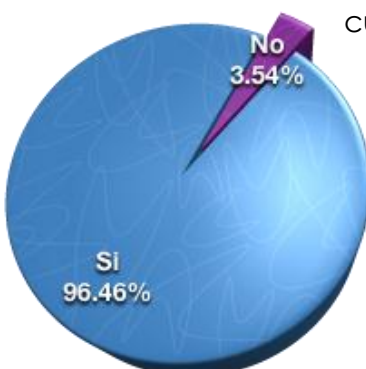
Total	Si	No
1524	1470	54

R7.- El servicio que recibiste este cuatrimestre en biblioteca fue:
(sólo aplica los que si usaron el servicio de biblioteca en el cuatrimestre)



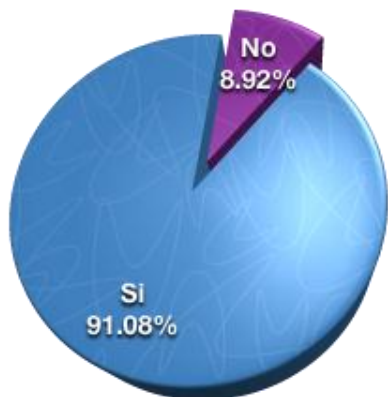
Total	Bueno	Regular	Malo
1524	1265	230	29

R8.- El material bibliográfico para consulta ha servido de apoyo para el estudio de tu carrera? (sólo aplica los que si usaron el servicio de biblioteca en el cuatrimestre)



Total	Si	No
2322	1524	768

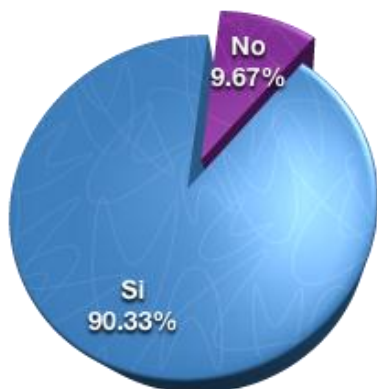
R9.- ¿La forma de localización del material bibliográfico te facilita tu consulta?
(sólo aplica los que si usaron el servicio de biblioteca en el cuatrimestre)



Total	Si	No
1524	1388	136

VISITAS INDUSTRIALES

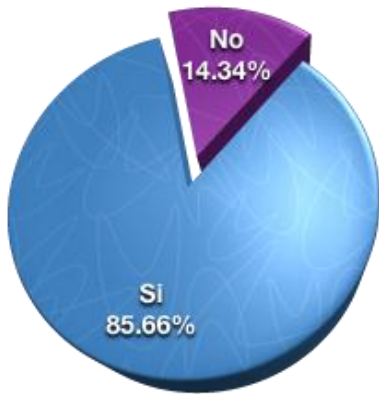
10.- ¿La visita que realizaste en este cuatrimestre a la industria y/o conferencia contribuyó a tu formación? (sólo aplica a TSU de primer, tercer y quinto cuatrimestre del turno matutino y a TSU de segundo, cuarto y sexto cuatrimestre del turno vespertino).



Total	Si	No
920	831	89

APOYOS ECONÓMICOS (BECAS)

R11- ¿Conoces los tipos de becas que ofrece la Universidad cada cuatrimestre?



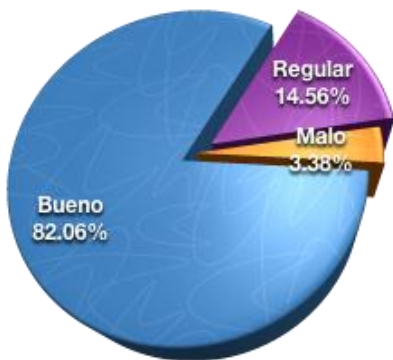
Total	Bueno	Regular	Malo
680	558	99	23

R12.- ¿Has utilizado el servicio de becas este cuatrimestre?



Total	Si	No
2322	1989	333

R13.- El servicio que recibiste durante el trámite de la beca fue:
(sólo aplica los que utilizaron el servicio de becas en el cuatrimestre)

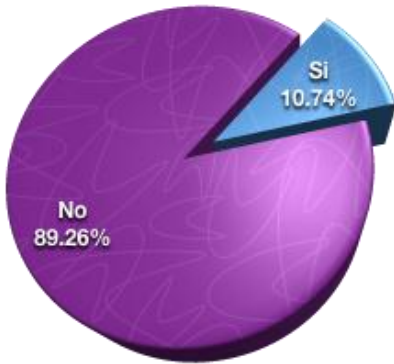


Total	Si	No
2322	680	1642

ACTIVIDADES CULTURALES Y DEPORTIVAS

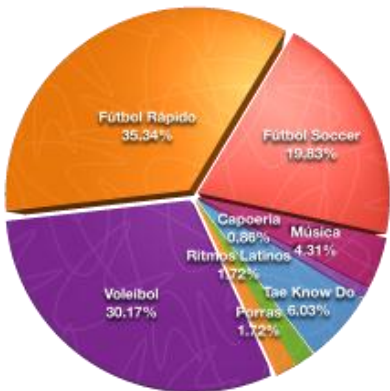
R14.- ¿Participaste en alguna actividad cultural y/o deportiva en este cuatrimestre?

(sólo aplica al turno matutino)



Total	Bueno	Regular	Malo
116	106	8	2

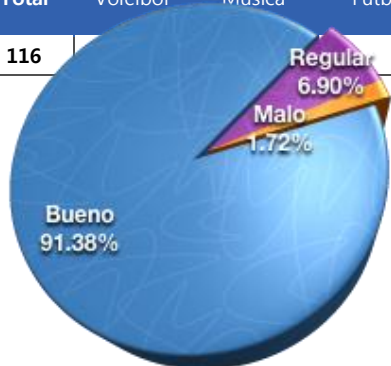
R15.- ¿En cuál taller participaste? (sólo aplica a los que si participaron en alguna actividad cultural y/o deportiva en el cuatrimestre)



Total	Si	No
1080	116	964

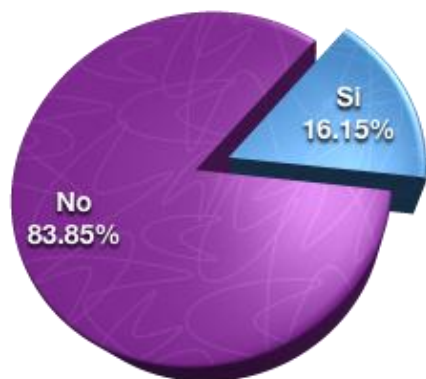
R16.- El servicio que recibiste durante el taller fue:
 (sólo aplica a los que si participaron en alguna actividad cultural y/o deportiva en el cuatrimestre)

Total	Voleibol	Música	Fútbol Rápido	Fútbol Soccer	Capoeria	Tae Know Do	Ritmos Latinos	Porras
116			41	23	1	7	2	2



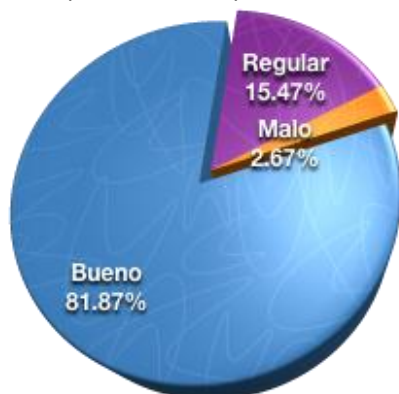
ATENCIÓN MÉDICA

R17.- ¿Has utilizado el servicio médico en este cuatrimestre?



Total	Si	No
2322	375	1947

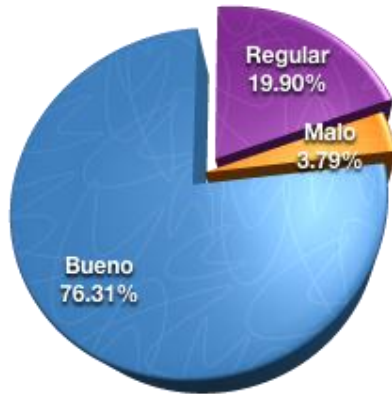
R18.- El servicio que recibiste fue:
 (sólo aplica a los que utilizaron el servicio médico)



Total	Bueno	Regular	Malo
375	307	58	10

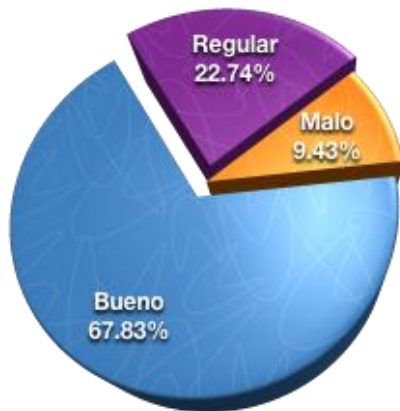
TRÁMITES ESCOLARES

R19.- El servicios de trámites escolares en este cuatrimestre fue:



SERVICIO DE CAJA

R20.- El servicio de caja en este cuatrimestre fue:



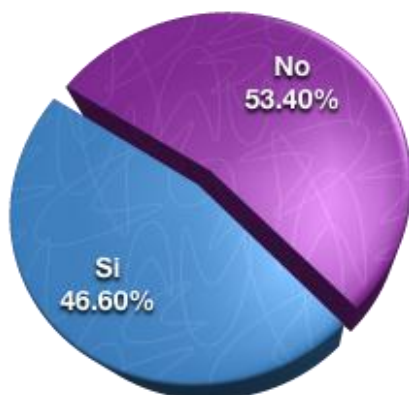
Total	Bueno	Regular	Malo
2322	1575	528	219

CAFETERÍA

R21.- ¿Has utilizado el servicio de

Total	Si	No
2322	1082	1240

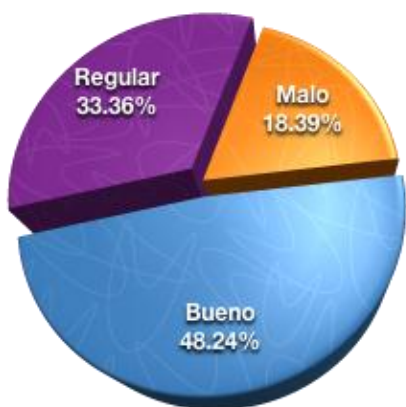
cafetería en



Total	Bueno	Regular	Malo
2322	1772	462	88

R22.- El servicio de cafetería fue:

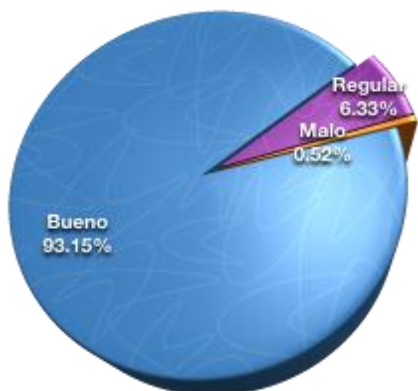
(sólo aplica a los que usaron el servicio de cafetería)



Total	Bueno	Regular	Malo
1082	522	361	1299

LIMPIEZA Y JARDINERÍA

R23.- Limpieza en talleres y laboratorios.



Total	Bueno	Regular	Malo
2322	2163	147	12

SEGURIDAD Y VIGILANCIA

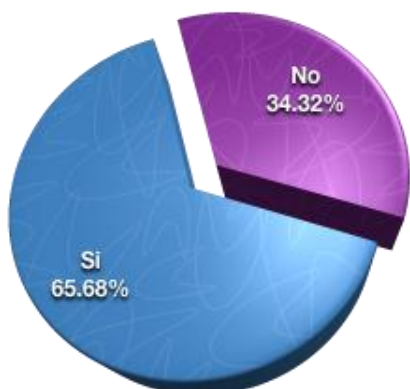
R24.- El servicio de seguridad y vigilancia fue:



Total	Bueno	Regular	Malo
2322	1995	256	71

FOTOCOPIADO

R25.- ¿Has utilizado el servicio de fotocopiado en el cuatrimestre?



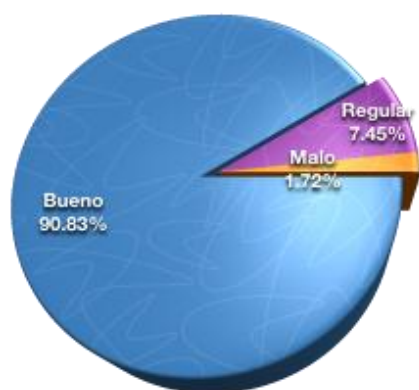
Total	Si	No
2322	1525	797

R26.- ¿Cuál de los centros de fotocopiado utilizaste con mayor frecuencia?
(sólo aplica a los que utilizaron el servicio de fotocopiado)



Total	Fotocopiado Biblioteca	Fotocopiado Edificio I
1525	698	827

R27.- El servicio del centro de fotocopiado en este cuatrimestre fue:
(sólo aplica a los que utilizaron el servicio de fotocopiado)



Centro copiado ubicado en Biblioteca

Total	Buena	Regular	Mala
698	634	52	12

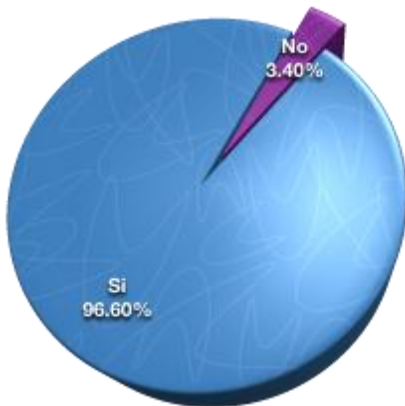
Centro de copiado ubicado en el edificio I



Total	Bueno	Regular	Malo
827	552	189	86

HASTA EL MOMENTO LA UNIVERSIDAD ESTÁ CUMPLIENDO TUS ESPECTATIVAS EN CUANTO A TU:

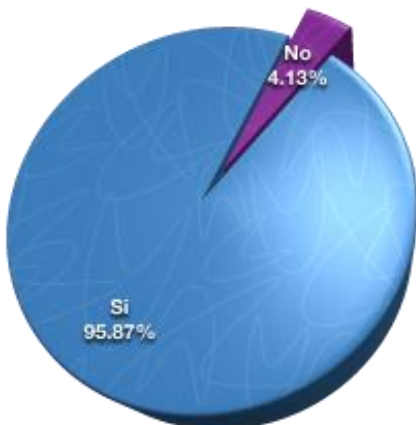
R28.- ¿Formación para desarrollarte en el sector productivo?



Total	Si	No
2322	2243	79

GENERAL

R29.- ¿Las expectativas en relación a tu carrera a la fecha se están cumpliendo?



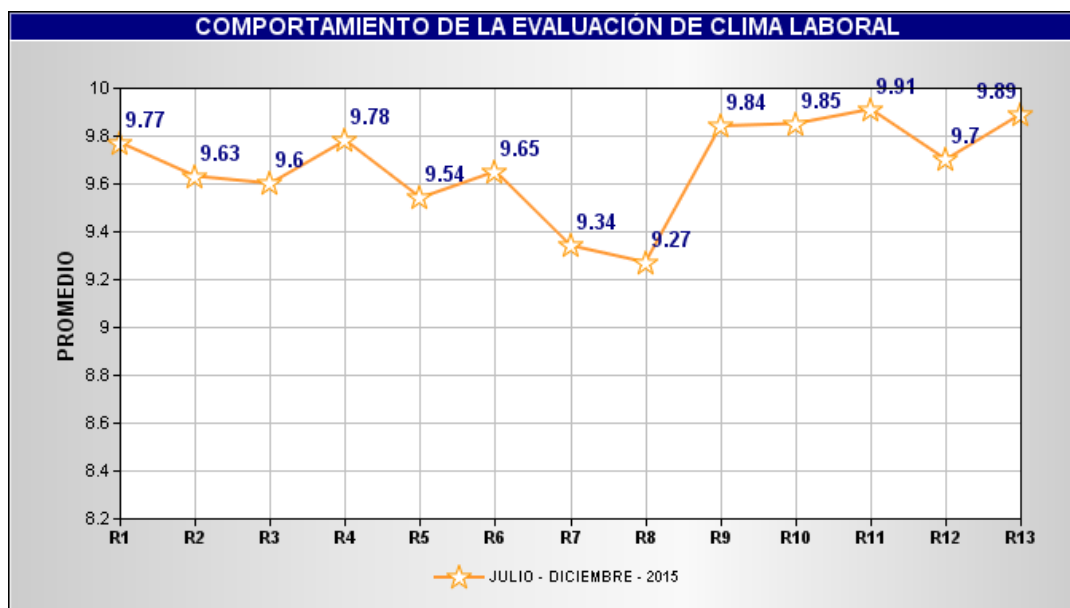
Total	Si	No
2322	2226	96

7.- EVALUACIÓN DE CLIMA LABORAL

En el mes de diciembre se convocó a todo el personal de la UTJ para evaluar a el clima laboral correspondiente al periodo julio – diciembre 2015 en donde se contó con un total de **256** opiniones con un promedio de **9.67** y una desviación estándar de **0.53**.

RESULTADOS GENERALES

REACTIVO	R1	R2	R3	R4	R5	R6	R7	R8	R9	R10	R11	R12	R13
JULIO - DICIEMBRE - 2015	9.77	9.63	9.6	9.78	9.54	9.65	9.34	9.27	9.84	9.85	9.91	9.7	9.89



ENTORNO LABORAL

R1.- ¿Cómo consideras tu espacio de trabajo para realizar tus funciones?

Las siguientes condiciones de mi lugar de trabajo son adecuadas:

- R2.- Ventilación
- R3.- Temperatura
- R4.- Iluminación
- R5.- Ruido

COMUNICACIÓN EN INFORMACIÓN INTERNA

R6.- La información que recibo es suficiente y oportuna para realizar mi trabajo.

FORMACIÓN Y DESARROLLO

R7.- La capacitación que recibo es adecuada para desempeñar mis funciones.

R8.- La Institución promueve que los trabajadores se desarrollen profesionalmente de acuerdo a las funciones del puesto que desempeñan

ESTABLECIMIENTO Y CONOCIMIENTO DE OBJETIVOS, VALORES, MISIÓN, VISIÓN DE LA UTJ

R9.- El cumplimiento de mi trabajo aporta al logro de los objetivos de calidad.

R10.- Conozco y aplico el sistema de gestión de calidad.

RELACIONES DE TRABAJO

R11.- ¿Cómo es la relación de trabajo con mis compañeros?

R12.- ¿Trabajas en equipo con las diversas áreas relacionadas con tus funciones?

R13.- En general me siento contento en la institución.

7.- MECASUT

En el mes de noviembre se aplicó la encuesta de satisfacción de servicios (MECASUT) a **502** alumnos de los diferentes programas educativos de TSU e

Ingeniería:

Mecasut 2015 - Distribución de la muestra por carrera			
Carrera	Matrícula	Proporción	Muestra
AARH	378	11.31%	57
DNAM	236	7.06%	35
MEC	423	12.66%	63
MI	325	9.72%	49
MAMP	267	7.99%	40
PIAP	231	6.91%	35
QATA	119	3.56%	18
QATF	78	2.33%	12
TICASI	277	8.29%	41
PIAMP	59	1.77%	9
ASTT	28	0.84%	4
ING DIE	258	7.72%	39
ING TEC	136	4.07%	21
ING MI	267	7.99%	40
ING POI	98	2.93%	15
ING TA	39	1.17%	6
ING TIC	123	3.68%	18
UTJ	3342	100%	502

8.- EVALUACIÓN DE TRAYECTORIA EDUCATIVA (CGUTyP)

En los meses de octubre y noviembre se aplicó la evaluación de trayectoria educativa a los alumnos de primero y cuarto cuatrimestre de TSU; séptimo y décimo de Ingeniería, dando un total de **1433** aplicaciones (977 TSU; 456 Ingeniería):

Grado	Aplicación
Primeros TSU	560
Cuartos TSU	417
Séptimos ING	259
Décimos ING	197
UTJ	1433

Estadías septiembre-diciembre 2015

Lugares que necesitan ser asignados = 458

Lugares que se lograron asignar= 695

Lugares por asignar = 458

Lugares conseguidos = 695

Servicio Social

Durante el período mayo-agosto 2015, se asignaron 395 alumnos de los cuales 395 se encuentran realizándolo, siendo beneficiadas 17 Instituciones; mismas que se detallan a continuación.

DEPENDENCIA	ARH	DES NEG	MECA	MAI	MAMP	PIAP	TICASI	QTA	QTF	TOTAL POR DEPENDENCIA
CAMARA NACIONAL DEL AUTOTRANSPORTE DE CARGA	2	0	0	0	0	0	0	0	0	2
CONSEJO MUNICIPAL DEL DEPORTE DE GUADALAJARA	9	5	12	15	6	7	5	3	2	64
CONSEJO MUNICIPAL DEL DEPORTE EN ZAPOPAN	11	3	4	6	1	1	3	0	0	29
BRED DIOCESANO	0	0	2	0	1	1	1	0	0	5
DIRECCIÓN GENERAL DE REGISTRO CIVIL DEL ESTADO	6	6	12	4	2	5	8	4	0	47
INSTITUTO NACIONAL DE EDUCACIÓN PARA LOS ADULTOS	0	0	0	0	0	0	1	0	0	1
UNIDAD ESTATAL DE PROTECCION CIVIL Y BOMBEROS	0	0	0	0	0	0	0	1	0	1
H. AYUNTAMIENTO DE TLAQUEPAQUE	3	9	4	3	1	7	2	2	0	31
SECRETARIA DE ADMINISTRACIÓN	4	2	1	3	2	0	6	0	0	18
SUPERVISION DE ZONA ESCOLAR NO. 23	0	0	0	0	3	0	0	0	0	3
SISTEMA DIF GUADALAJARA	4	8	3	7	8	0	0	1	0	31
INSTITUTO CULTURAL CABAÑAS	3	0	5	0	3	0	3	1	0	15
FUNDACIÓN TRACSA A.C.	1	0	0	3	1	0	0	0	0	5
SISTEMA MUNICIPAL DE EL SALTO, JALISCO	0	0	0	0	0	2	0	0	0	2
ZOOLOGICO GUADALAJARA	5	14	12	6	8	4	2	0	0	51
UNIVERSIDAD TECNOLÓGICA DE JALISCO	11	11	11	4	7	2	17	6	9	78
FUNDACIÓN TELETÓN	0	1	0	5	0	0	2	3	1	12
TOTAL POR CARRERA	59	59	66	56	43	29	50	21	12	395

Bolsa de Trabajo

Durante el cuatrimestre correspondiente a septiembre-diciembre del 2015, se logró la Inserción laboral de 20 egresados:

No	Nombre	Carrera	Gen.	Empresa	Puesto	Sueldo Mensual	Observaciones
1	LIZETH NAVARRO LÓPEZ	QTA	39	CONSULTORÍA AMBIENTAL	AUXILIAR EN CONSULTORÍA	CONFIDENCIAL	
2	DAVID ALONSO MORENO ROJAS	MECA	42	HERSHEYS	ELECTROMECAÁNICO	\$10,850.00	
3	FRANCISCO JAVIER DÍAZ NAVARRO	PIP	44	SUPERLIFE	MOLDEADOR	\$4,500.00	
4	JULIETA DILIAN CASTILLO RANGEL	AD	30	DISTRIBUIDOR DE PARTES Y SERVICIOS S.A. DE C.V.	AUXILIAR ADMINISTRATIVO	CONFIDENCIAL	
5	JANETH GUTIÉRREZ RODRÍGUEZ	DN	39	DISTRIBUIDOR DE PARTES Y SERVICIOS S.A. DE C.V.	AUXILIAR ADMINISTRATIVO	CONFIDENCIAL	
6	ANA ROSA VALLE HERNÁNDEZ	AD	36	DISTRIBUIDOR DE PARTES Y SERVICIOS S.A. DE C.V.	AUXILIAR ADMINISTRATIVO	\$7,000.00	
7	KAREN GUADALUPE CORONA FLORES	AD	42	DISTRIBUIDOR DE PARTES Y SERVICIOS S.A. DE C.V.	AUXILIAR ADMINISTRATIVO	CONFIDENCIAL	
8	LAURA GABRIELA ANAHIS MARTINEZ MARTINEZ	DN	43	SIAC SOFTWARE	BECARIA ANALISTA DE VENTAS	CONFIDENCIAL	
9	JOSÉ MARIO OCEGUEDA AMADO	ING. TECNO	32	CASUNI	ING. DE CAMPO	\$8,000.00	
10	EDGAR SALVADOR MERIN VARGAS	PIP	31	FORGAMEX S.A. DE C.V.	MECÁNICO APARATISTA	\$6,000.00	
11	ISMAEL CUEVAS QUEVEDO	MECA	39	JABIL	BECARIO	CONFIDENCIAL	
12	JOSÉ SILVA RAMOS	PIP	35	CALZADO STEFMARY, S.A. DE C.V.	AUXILIAR DE INGENIERIA	CONFIDENCIAL	
13	KAREN GUADALUPE CORONA FLORES	AD	42	DISTRIBUIDOR DE SERVICIOS Y PARTES S.A. DE C.V.	CONTROLISTA/FACTURISTA	\$4,395.00	MEDIO TURNO
14	VIRIDIANA ESTHEFANNY GONZÁLEZ CARRILLO	AD	42	DISTRIBUIDOR DE SERVICIOS Y PARTES S.A. DE C.V.	AUXILIAR DE COMPRAS	\$4,395.00	MEDIO TURNO
15	EDGAR OSWALDO GARZA TRIGUEROS	MI	44	ENVACORP	MANTENIMIENTO	CONFIDENCIAL	
16	JULIA LIVIER GALLEGOS LUPERCIO	IDIE	42	RH SOCIO ESTRATÉGICO	SUPERVISORA PARA PREPrensa	\$8,000.00	
17	MIGUEL ANGEL CARO BAHENA	TIC	39	MI PC COMUNICACIONES	PROGRAMADOR TRAINEE	\$5,000.00	
18	SUSANA ORTIZ ANDRACA	QTA	39	GEN INDUSTRIAL S.A. DE C.V.	AUXILIAR AMBIENTAL	\$6,500.00	
19	JOSE PASCUAL GARCIA SANCHEZ	TIC	31	TEQUILASOFT	ÁREA DESARROLLO DE SOFTWARE	CONFIDENCIAL	
20	LUIS MARIO RANGEL FIGUEROA	MMP	34	LABORATORIOS SCHOEN S.A DE C.V.	TECNICO DE MANTENIMIENTO DE PLANTA	\$8,000.00	

TÉCNICO SUPERIOR UNIVERSITARIO

	Administración área Recursos Humanos	Desarrollo de Negocios área Mercadotecnia	Mecatrónica área Automatización	Mantenimiento área Industrial	Procesos Industriales área Plásticos	Química área Tecnología Farmacéutica	Mantenimiento área Maquinaria Pesada	Química área Tecnología Ambiental	Tecnologías de la Información y Comunicación
Currículum Recibidos	2	1	1	2	0	0	2	0	0
Egresados Colocados	5	2	2	1	3	0	1	2	2
Egresados Promovidos	9	9	9	6	3	4	5	2	1
Empleos Captados	3	2	13	25	11	0	4	5	7
Currículum Base	9	9	9	6	3	4	6	2	1
Empresas Solicitantes	1	2	6	12	7	0	2	3	5

INGENIERÍAS

	Desarrollo e Innovación Empresarial	Mantenimiento Industrial	Tecnología Tecnológica	Procesos y Operaciones Industriales	Tecnología Ambiental	Tecnologías de la Información y Comunicación
Currículum Recibidos	6	2	3	0	2	1
Egresados Colocados	1	0	1	0	0	0
Egresados Promovidos	40	19	14	14	9	4
Empleos Captados	5	24	9	15	4	9
Currículum Base	40	19	14	14	9	4
Empresas Solicitantes	2	12	7	9	2	6

Servicio Social

Durante el período Septiembre-Diciembre 2015, se asignaron 456 alumnos de los cuales 380 se encuentran realizándolo, siendo beneficiadas 20 Instituciones; mismas que se detallan a continuación.

DEPENDENCIA	ARH	DES NEG	MECA	MAI	MAMP	MAP	PIAP	TICASI	QTA	QTF	OASTR	TOTAL POR DEPENDENCIA
CONSEJO MUNICIPAL DEL DEPORTE DE GUADALAJARA	3	6	14	10	8	1	8	1	4		1	56
CONSEJO MUNICIPAL DEL DEPORTE EN ZAPOPAN	3	5	3		3		5	2				21
BRED DIOCESANO	2		4	3	1	2						12
DIRECCIÓN GENERAL DE REGISTRO CIVIL DEL ESTADO	6		8	1	9		1	1		2		28
CONSEJO MUNICIPAL DE SAN PEDRO TLAQUEPAQUE	1	1	9	5	1	1	13	3	1	1		36
H. AYUNTAMIENTO DE TEQUILA JALISCO					1		1	1				3
H. AYUNTAMIENTO DE TLAQUEPAQUE		4	3			2	2					11
INSTITUTO DE PENSIONES DEL ESTADO DE JALISCO								2				2
INSTITUTO ESTATAL PARA LA EDUCACION DE JOVENES Y ADULTOS INEEJAD				1								1
PATRONATO DE LAS FIESTAS DE OCTUBRE	5			2	1	2	1					11
SECRETARIA DE ADMINISTRACIÓN	2	2	5	1	3	1	1	5				20
H. AYUNTAMIENTO DE YAHUALICA DE GONZALEZ GALLO			1									1
SECRETARIA DE INNOVACIÓN CIENCIA Y TECNOLOGÍA	3	2	1	2	1		3					12
SISTEMA DIF GUADALAJARA	2	4		1		3	3					13
INSTITUTO CULTURAL CABAÑAS	3	4	1		2			2				12
FUNDACIÓN TRACSA A.C.				2	2							4
ZOOLOGICO GUADALAJARA	3	11	8	6	8		4	1	3			44
UNIVERSIDAD TECNOLÓGICA DE JALISCO	19	6	7	7	15	2	2	16	5	3		82
SISTEMA DIF DE EL SALTO JALISCO			1									1
FUNDACIÓN TELETÓN	5	2		1	1	1						10
TOTAL POR CARRERA	57	47	65	42	56	15	44	34	13	6	1	380

Seguimiento a Egresados (as).

La Secretaría de Vinculación, mantiene un seguimiento permanente de sus egresados (as) mediante la operación del SIVUT (Sistema de Información de Vinculación de las Universidades Tecnológicas), mismo que tiene el propósito de recopilar los datos personales y laborales de los egresados(as) de la UTJ, que retroalimentan a la Universidad concentrando de manera clara y oportuna la información obtenida. Algunos datos que proporciona el SIVUT, basados en el seguimiento de Técnicos (as) Superiores Universitarios (as) e Ingenieros (as) con fecha de corte de Información Diciembre 2015, son los siguientes:

***Técnicos (as) Superiores Universitarios (as)**

Datos Globales	
Total de Egresados	8630
Hombre	5941
Mujer	2689
Trabajan	3346
Trabajan y Estudian	1383
Estudian	1189
No trabajan	1831
No localizados	646
Hogar	224
Finados	11

Nivel de Ocupación	
Operario	544
Técnico General	671
Técnico Especializado	1430
Administrativo	783
Supervisor	263
Gerente	39
Director	5
Autoempleo	470
Otros	524

Localidad de empleo	
Zona de influencia	4329
Interior del estado	350
Fuera del estado	38
Extranjero	12

Sueldo con prestaciones integradas	
Hasta \$2,500	883
Hasta \$4,000	1477
Hasta \$6,000	1406
Hasta \$8,000	544
Hasta \$10,000	209
Hasta \$12,000	110
Más de \$12,000	100

Tamaño de Organización	
Micro	958
Pequeña	664
Mediana	648
Grande	2432

Tipo de Organización	
Pública	442
Privada	3801
Propia	470
Para Estatal	16

Tiempo de colocación en el primer empleo	
Por estadía	1045
Ya tenía empleo	920
3 meses	2437
6 meses	243
1 año	50
Más de 1 año	34

Área de competencia laboral
3072

***Ingenierías**

Datos Globales	
Total de Egresados	2164
Hombre	1512
Mujer	652
Trabajan	1403
Trabajan y Estudian	33
Estudian	9
No trabajan	619
No localizados	80
Hogar	19
Finados	1

Nivel de Ocupación	
Operario	83
Técnico General	160
Técnico Especializado	534
Administrativo	343
Supervisor	149
Gerente	27
Director	5
Autoempleo	63
Otros	72

Localidad de empleo	
Zona de influencia	1277
Interior del estado	144
Fuera del estado	14
Extranjero	1

Tipo de Organización	
Pública	127
Privada	1237
Propia	63
Para Estatal	7

Tamaño de Organización	
Micro	210
Pequeña	201
Mediana	220
Grande	805

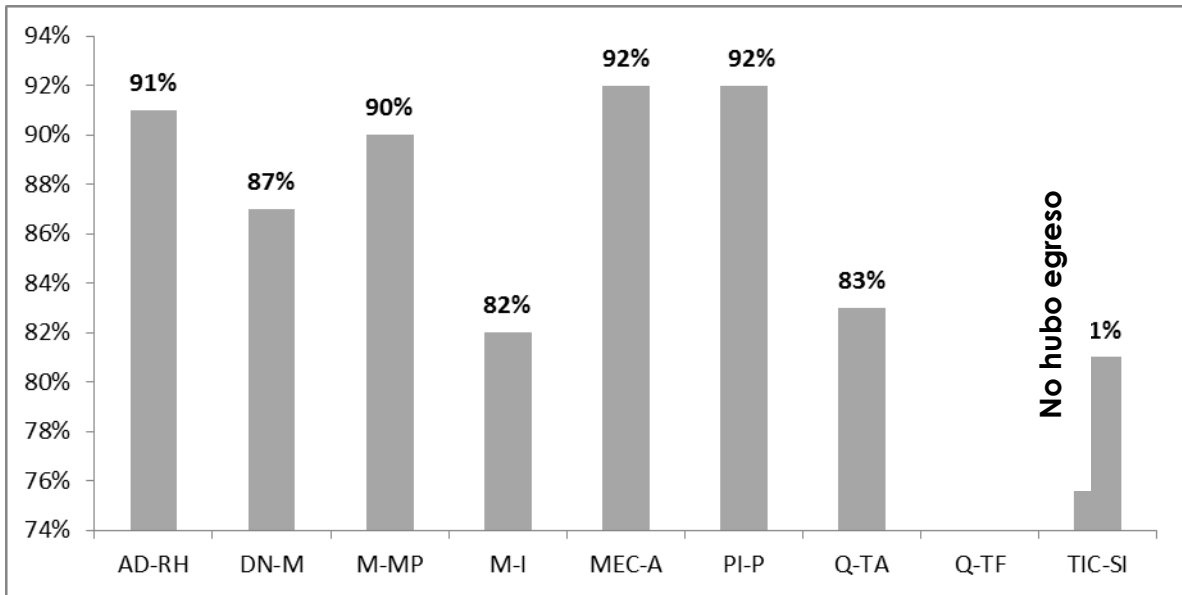
Sueldo con prestaciones integradas	
Hasta \$2,500	115
Hasta \$4,000	193
Hasta \$6,000	369
Hasta \$8,000	349
Hasta \$10,000	167
Hasta \$12,000	105
Más de \$12,000	138

Tiempo de colocación en el primer empleo	
Por estadía	255
Ya tenía empleo	830
3 meses	351
6 meses	0
1 año	0
Más de 1 año	0

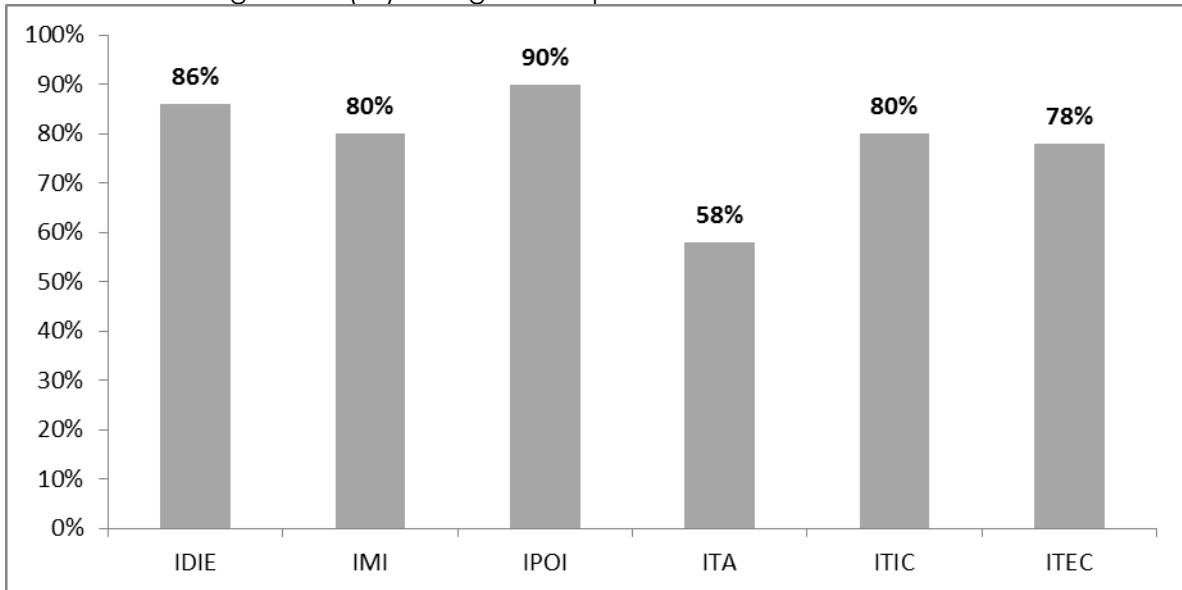
Área de competencia laboral	
1153	

Satisfacción de Egresados (as)

Durante el período Septiembre-Diciembre 2015 se aplicó un instrumento evaluador a 307 Egresados (as) del nivel TSU de la Cuadragésima Segunda Generación y 187 Egresados(as) del nivel de Ingeniería correspondientes a la Décimo Cuarta Generación que egresaron en el mes de Agosto 2015. Dicha información, se encuentra a detalle en las cuentas de SAIUT de las Direcciones de Carrera para la retroalimentación correspondiente. Satisfacción de Egresados(as) de Técnico(a) Superior Universitario(a) por carrera:



Satisfacción de egresados(as) de Ingenierías por carrera:



Satisfacción de Empleadores (as)

En el período Septiembre-Diciembre 2015, se aplicó un instrumento evaluador vía correo electrónico para medir el nivel de Satisfacción de las Empresas Empleadoras de Técnicos Superiores Universitarios y de Ingenieros. Cabe

mencionar que este método de aplicación electrónico fue diseñado con el objetivo de ofrecer confiabilidad al empleador y a la Institución, el cual aún está en proceso de prueba.

En el actual período se consideraron un total de 75 Empleadores, cabe hacer mención que el proceso de respuesta por parte del Empleador es tardía.

Capacitación y Educación Continua



En el periodo septiembre-diciembre 2015, se otorgaron 14 cursos de capacitación al sector empresarial, mismos que se describen a continuación:

Nombre del Curso	Empresa	Horas de capacitación	Número de participantes
EXCEL BÁSICO-INTERMEDIO I	HONDA DE MÉXICO	12	15
EXCEL BÁSICO-INTERMEDIO II	HONDA DE MÉXICO	12	16
EXCEL INTERMEDIO-AVANZADO I	HONDA DE MÉXICO	12	15
EXCEL INTERMEDIO-AVANZADO II	HONDA DE MÉXICO	12	11
POWER POINT BÁSICO -INTERMEDIO I	HONDA DE MÉXICO	12	15
POWER POINT BÁSICO -INTERMEDIO II	HONDA DE MÉXICO	12	10
ACCES BÁSICO	HONDA DE MÉXICO	12	10
DISEÑO NX BÁSICO	EMERSON	60	6
HIDRAULICA BÁSICO	HONDA DE MÉXICO	15	9
AUTOCAD INTERMEDIO-AVANZADO	HONDA DE MÉXICO	12	3
MATEMÁTICAS BÁSICA I TURNO MATUTINO	TEQUILA EL PATRON	18	8
MATEMÁTICAS BÁSICA II TURNO VESPERTINO	TEQUILA EL PATRON	18	9
MECANICA INDUSTRIAL I TURNO MATUTINO	TEQUILA EL PATRON	15	20
MACANICA INDUSTRIAL II TURNO VESPERTINO	TEQUILA EL PATRON	15	23

Cabe señalar que cada curso ha sido evaluado para conocer su nivel de satisfacción, y se cuenta con una carpeta por curso con lista de asistencia, encuestas de satisfacción, reporte de encuestas de satisfacción así como evaluaciones.

Centro de Incubación de Negocios

En el periodo septiembre- diciembre 2015, se realizaron los siguientes proyectos de incubación y servicios tecnológicos:

		Centro de Innovación, Modelado y Registro de Proyectos Tecnológicos UTJ		 Universidad Tecnológica de Jalisco Innovación y Excelencia	
Informe Cuatrimestral septiembre - diciembre 2015					
Empresa / Actividad	Descripción	Estatus	Programa de Apoyo		
1	Skywater	Equipo para producir de 12 a 20 L cada 24 horas de agua potable a partir de una humedad ambiental mínima del 20 %	75% de avance	Emprendedor Sector Privado	
2	Suspensiones Mejía	Desarrollo de plan de negocios para un taller de servicios de suspensión para automoviles.	Plan de Negocios 75%	Emprendedor Sector Privado	
3	COMO2 S.A. DE C.V.	Desarrollo de tacón para zapatilla de dama con sistema de suspensión de gel encapsulado.	Solicitud Aceptada, 100% de avance	CONACYT	
4	Fundidora de Occidente S.A. de C.V.	Diseño conceptual y desarrollo del prototipo de cada uno de los elementos elegidos por la empresa los cuales son: Desarrollo tecnológico de un nuevo proceso basado en la colada vertical y horizontal en moldes permanentes para la elaboración de piezas complejas de hierro nodular con altas propiedades mecánicas y sometidas a altas temperaturas.	Solicitud Aceptada, 90% de avance	CONACYT	
5	Soluciones Bioelectronicas, S.A. de C.V.	Producción de langostinos en ambiente controlado, basado en diseño de jaula y monitoreo en tiempo real.	Solicitud Aceptada, 100% de avance	CONACYT	
6	QUALTOP S.A. DE C.V.	SmartGuide para personas con discapacidad visual, tercera etapa.	Solicitud Aceptada, 100% de avance	CONACYT	
7	PROTOWARE S.A. DE C.V.	Diseño y desarrollo de sistema móvil de vigilancia civil cooperativa para generar alertas colectivas en caso de crimen callejero (ICOP).	Solicitud Aceptada, 100% de avance	CONACYT	
8	IDEAR ELECTRÓNICA S.A. DE C.V.	BEA Smart-FBX sistema de cobro multimodal a bordo de autobuses para el mercado de Estados Unidos.	Solicitud Aceptada, 25% de avance	CONACYT	
9	Impresos Copitek S.A. de C.V.	Solicitud de Recursos para Certificación, Convocatoria 3.3	Solicitud enviada Proceso de aprobación 85%	INADEM	
10	Delta Pigmentos S.A. de C.V.	Solicitud de Recursos para Certificación, Convocatoria 3.3	Solicitud enviada Proceso de aprobación 85%	INADEM	
11	Industria Química ADMEX S.A. de C.V.	Solicitud de Recursos para Certificación, Convocatoria 3.3	Solicitud enviada Proceso de aprobación 85%	INADEM	
12	Soluciones profesionales JVP S. de R.L. de C.V.	Solicitud de Recursos para Certificación, Convocatoria 3.3	Solicitud enviada Proceso de aprobación 85%	INADEM	
13	Hazharz S.A. de C.V.	Innovación para la Tecnología, Convocatoria 2.8	Solicitud enviada Proceso de aprobación 85%	INADEM	
14	Pinturas y Acabados Finos	Innovación para la Tecnología, Convocatoria 2.8	Solicitud enviada Proceso de aprobación 85%	INADEM	
	Desarrollo de Prototipo de Encuesta de Diagnostico Empresarial	Desarrollo de encuesta de diagnostico empresarial automatizada la cual genera resultados a partir preguntas de puntos específicos del funcionamiento interno de la empresa.	75% de avance	N/A	

PROMOCIÓN Y DIFUSIÓN DEL MODELO EDUCATIVO:

Instituciones

Se difundió el modelo educativo de la UTJ, en **20** Instituciones de Educación Media Superior (IEMS) en diversos eventos tanto en nuestra Institución como fuera de esta, aplicando la encuesta de preferencia educativa UTJ a 902 estudiantes equivalente a un **55%** de un total de 1,632 jóvenes contactados de los 6 semestres de las distintas Instituciones que se muestran a continuación:

Registro de encuestas aplicadas a alumnos de IEMS
Septiembre - Diciembre 2015

No.	Bachillerato	Grado	Turno		Cantidad de encuestas	Fecha	Apoyó presentación del modelo
			Mat	Vesp			
1	TORNEO DE ANIVERSARIO	VARIOS	86	0	86	04/09/2015	ERIKA HERNANDEZ
2	COBAEJ 12	5TO Y 6TO	0	57	57	14/09/2015	CONSUELO SERNA
3	COBAEJ 12	5TO	56	0	56	15/09/2015	CONSUELO SERNA
4	COBAEJ 12	5TO	80	0	80	17/09/2015	CONSUELO SERNA
5	CONALEP GDL 3	5TO	46	0	46	22/09/2015	CONSUELO SERNA
6	EXPO COBAEJ DIF	5TO Y 6TO	6	5	11	17/09/2015	PEDRO JAIME
7	CONALEP GDL 3	5TO	0	30	30	22/09/2015	PEDRO JAIME
8	CONALEP GDL 3	5TO	0	27	27	24/09/2015	PEDRO JAIME
9	EXPO PROFESIONES PREPA 13 U. DE G.	5TO	23	0	23	29/09/2015	PEDRO JAIME
10	EXPO UNIVERSIDADES PREPA 11 U. DE G.	5TO	7	0	7	28/09/2015	PEDRO JAIME
11	EXPO PROFESIÓN PREPA REGIONAL DE TLAJOMULCO	VARIOS	25	7	32	21/10/2015	PEDRO JAIME
12	COBAEJ 11	5TO	82	0	82	04/11/2015	ROCIO ISLAS
13	EXPO PREPA 6 U. DE G.	3 Y 5	22	14	36	04/10/2015	PEDRO JAIME
14	COBAEJ 11	5TO	38	0	38	05/11/2015	ROCIO ISLAS
15	COBAEJ 11	5TO	13	0	13	05/11/2015	ROCIO ISLAS
16	CECYTEJ 02	5TO	137	0	137	11/11/2015	PEDRO JAIME
17	CECYTEJ 02	5TO	0	88	88	11/11/2015	PEDRO JAIME
18	EXPO CECYTEJ TLAJOMULCO	1, 3 Y 5	12	0	12	15/11/2015	PEDRO JAIME
19	EXPO PROFESIONES CBTIS 10	5TO	11	19	30	25/11/2015	PEDRO JAIME
20	COLUMBIA COLLEGE	6TO	11	0	11	27/11/2015	ERIKA HERNANDEZ
			1° Semestre	33	4%		
			2° Semestre	7	1%		
			3° Semestre	24	3%		
			4° Semestre	8	1%		
			5° Semestre	816	90%		
			6° Semestre	14	2%		
			TOTAL	902	55%		
			s/encuesta	730	45%		
			Total	1632	100%		

El siguiente cuadro desglosa el trabajo de promoción realizado en IEMS, donde se atendió a un total de **225** jóvenes en las instalaciones de sus Instituciones respectivas de EMS.

Registro presentación del modelo UTJ en BACHILLERATOS
SEPTIEMBRE - DICIEMBRE 2015

No.	Bachillerato	Grado	Turno		Cantidad de alumnos de acuerdo a encuesta	Fecha	Apoyo en presentación del modelo
			Mat	Vesp			
1	CECYTEJ 02	5TO	137	0	137	11/11/2015	PEDRO JAIME
2	CECYTEJ 02	5TO	0	88	88	11/11/2015	PEDRO JAIME
			137	88	225		

Porcentaje por turno
Porcentaje encuestas aplicadas en bachillerato

61%
25%

39%

En la presentación del modelo en las instalaciones de la Universidad Tecnológica de Jalisco, se realizaron 10 sesiones atendiendo a **440** jóvenes, en ambos turnos.

Registro presentación del modelo UTJ en UTJ
SEPTIEMBRE - DICIEMBRE 2015

No.	Bachillerato	Grado	Turno		Cantidad de sesiones	Cantidad de alumnos de acuerdo a encuesta	Fecha	Apoyo en presentación del modelo
			Mat	Vesp				
1	COBAEJ 12	5TO Y 6TO	0	57	1	57	14/09/2015	CONSUELO SERNA
2	COBAEJ 12	5TO	56	0	1	56	15/09/2015	CONSUELO SERNA
3	COBAEJ 12	5TO	80	0	1	80	17/09/2015	CONSUELO SERNA
4	CONALEP GDL 3	5TO	46	0	1	46	22/09/2015	CONSUELO SERNA
5	CONALEP GDL 3	5TO	0	30	1	30	22/09/2015	PEDRO JAIME
6	CONALEP GDL 3	5TO	0	27	1	27	24/09/2015	PEDRO JAIME
7	COBAEJ 11	5TO	82	0	1	82	04/11/2015	ROCIO ISLAS
8	COBAEJ 11	5TO	38	0	1	38	05/11/2015	ROCIO ISLAS
9	COBAEJ 11	5TO	13	0	1	13	05/11/2015	ROCIO ISLAS
10	COLUMBIA COLLEGE	6TO	11	0	1	11	27/11/2015	ERIKA HERNANDEZ
			326	114	10	440		

Porcentaje por turno

74%	26%
-----	-----

Porcentaje encuestas aplicadas en UTJ **48.78 %**

El siguiente cuadro muestra el trabajo de promoción realizado en ferias y exposiciones, participando en el evento de promoción con OPD's y bachilleratos de la Universidad de Guadalajara, donde se atendió a **237** jóvenes.

SEPTIEMBRE - DICIEMBRE 2015

No.	Bachillerato	Grado	Turno		Cantidad aprox. de alumnos	Cantidad de alumnos de acuerdo a encuesta	Fecha	Apoyo en presentación del modelo
			Mat	Vesp				
1	TORNEO DE ANIVERSARIO	VARIOS	86	0	90	86	04/09/2015	ERIKA HERNANDEZ
2	EXPO COBAEJ DIF	5TO Y 6TO	6	5	50	11	17/09/2015	PEDRO JAIME
3	EXPO PROFESIONES PREPA 13 U. DE G.	5TO	23	0	100	23	29/09/2015	PEDRO JAIME
4	EXPO UNIVERSIDADES PREPA 11 U. DE G.	5TO	7	0	150	7	28/09/2015	PEDRO JAIME
5	EXPO PROFESIÓN PREPA REGIONAL DE TLAJOMULCO	VARIOS	25	7	80	32	21/10/2015	PEDRO JAIME
6	EXPO PREPA 6 U. DE G.	3 Y 5	22	14	80	36	04/10/2015	PEDRO JAIME
7	EXPO CECYTEJ TLAJOMULCO	1, 3 Y 5	12	0	80	12	15/11/2015	PEDRO JAIME
8	EXPO PROFESIONES CBTIS 10	5TO	11	19	100	30	25/11/2015	PEDRO JAIME
Total			192	45	730	237		

Porcentaje por turno

81%	19%
-----	-----

 Porcentaje encuestas aplicadas en UTJ 26.27 %

Telemarketing

En esta área se registró lo siguiente:

Cantidad de llamadas realizadas: 2,167

Cantidad de personas que confirmaron asistencia a UTJ: 156

Cantidad de llamadas entrantes: 100

La mayor cantidad de llamadas entrantes fue para la carrera de Administración área Recursos Humanos, según se observa en el siguiente cuadro:

Del 04 de Septiembre al 15 de Diciembre	
TSU AD-RH	19
TSU DN	9
TSU MA-I	7
TSU MEC	9
TSU MMP	3
TSU PI-P	5
TSU QA	9
TSU QF	2
TSU MAP	3
TSU OASTT	8
TSU TIC	11
INDECISO	15
Total	100

Visitas guiadas:

En este cuatrimestre se realizaron **381** visitas de informes en UTJ, la mayor cantidad de encuestas de preferencia fue para la carrera de TSU AD-RH, con un total de 69 y en segundo lugar para TSU-MEC con 68, según muestra el siguiente cuadro:

Del 04 de Septiembre al 15 de Diciembre	
TSU AD-RH	69
TSU DN	35
TSU MA-I	60
TSU MEC	68
TSU MMP	38
TSU PI-P	29
TSU QA	13
TSU QF	12
TSU MAP	0
TSU OASTT	1
TSU TIC	34
Indeciso	22
Total	381

Actividades Culturales

HONORES A LA BANDERA

PARTICIPACIÓN DE LA ESCOLTA EN EL ACTO ACADÉMICO

- Fecha: 07 de octubre
- Participaron: 6 alumnas de UTJ

ACTIVIDAD DE VIERNES DE LECTURA

- Fechas: del 29 de septiembre al 12 de noviembre
- Participaron: 23 grupos que llevan la materia de expresión oral y escrita.

PRESENTACIÓN DE TEATRO EN LA FERIA DEL LIBRO

- Fechas: 09 de octubre
- Participaron: Grupo de teatro de UTJ
- Asistieron: público general

PROMOCIÓN A LA LECTURA CON LA PRESENTACIÓN DE CUENTA CUENTOS EN SAYULA, TECHALUTA DE MONTENEGRO (CONFERENCIA)

- Fechas: 5 de noviembre
- Participaron: Prof. de Teatro Fernando Villaseñor Ulloa y el Grupo de teatro de UTJ
- Asistieron: Público general

PROMOCIÓN A LA LECTURA CON LA PRESENTACIÓN DE CUENTA CUENTOS EN LA BIBLIOTECA PÚBLICA DE JALISCO CERI Y CUCEA (CONFERENCIA)

- Fechas: 06 de noviembre
- Participaron: Prof. de Teatro Fernando Villaseñor Ulloa y el Grupo de teatro de UTJ
- Asistieron: Público en general.

PRESENTACIÓN DE TEATRO EN LA CONMEMORACIÓN DEL DÍA NACIONAL DEL LIBRO EN LA BIBLIOTECA IBEROAMERICANA “OCTAVIO PAZ”

- Fechas: 10 de noviembre
- Participaron: Grupo de teatro de UTJ
- Asistieron: Escuelas invitadas

PARTICIPACIÓN EN LOS JUEGOS INTER TECNOLÓGICOS EN LA PARTE CULTURAL “DECLAMACIÓN”

- Fechas: 10 de noviembre
- Participaron: 1 alumna

12 DE NOVIEMBRE PARTICIPO EL GRUPO DE TEATRO EN LA CELEBRACIÓN DEL DÍA NACIONAL DEL LIBRO EN LA PLAZA UNIVERSIDAD

- Fechas: 12 de noviembre
- Participaron: Grupo de teatro de UTJ
- Asistieron: Público en general

PRESENTACIÓN DE TEATRO EN HUEJUCAR, JALISCO EN EL “TEATRO DE JEREZ ZACATECAS”

- Fechas: 13 de noviembre
- Participaron: Grupo de teatro de UTJ
- Asistieron: Público en general

EL GRUPO DE TEATRO PARTICIPÓ EN LA PROMOCIÓN A LA LECTURA CON MOTIVO DEL DÍA NACIONAL DEL LIBRO QUE ORGANIZÓ LA SECRETARÍA DE CULTURA DE JALISCO EN EL MARCO DEL ÁGORA DEL EX CONVENTO DEL CARMEN.

- Fechas: 15 de noviembre
- Participaron: Grupo de teatro de UTJ
- Asistieron: Grupo General

PRESENTACIÓN DE TEATRO EN LAS FESTIVIDADES CON MOTIVO DE SANTA CECILIA EN EL MUNICIPIO DE ARENAL, JALISCO.

- Fechas: 20 de noviembre
- Participaron: Grupo de teatro de UTJ
- Asistieron: Público general

PRESENTACIÓN DE TEATRO EN UTJ

- Fechas: 04 de diciembre
- Participaron: Grupo de teatro de UTJ
- Asistieron: Alumnos de la carrera de Tecnologías de la Información

CONCURSO DE ALTAR DE MUERTOS

- Fechas: 30 de octubre
- Participaron: 184 alumnos (as)

CONCURSO DE CALAVERITAS

- Fechas: 29 de octubre
- Participaron: 145 alumnos (as)

CONCURSO "PROMOCIÓN A LA LECTURA"

- Fechas: Noviembre-diciembre
- Participaron: 1 alumno

Taller de Capoeira

- Fecha: del 29 de agosto al 30 de octubre
- Participaron: 16 alumnos (as)

Taller de Teatro, declamación y teatro

- Fecha: del 05 de septiembre al 04 de diciembre
- Participaron: 16 alumnos (as)

Actividades Deportivas

Taller de Zumba

- Fecha: del 31 de agosto al 09 de diciembre
- Participaron: 13 alumnos (as)

Taller de Fútbol rápido femenino y 7 varonil.

- Fecha: del 28 de agosto al 09 de diciembre
- Participaron: 12 alumnos y 14 alumnas

Taller de Fútbol rápido varonil.

- Fecha: del 28 de agosto al 09 de diciembre
- Participan: 18 alumnos

Taller de voleibol varonil y femenino.

- Fecha: del 01 de septiembre al 09 de diciembre
- Participan: 19 alumnos y 12 alumnas

Taller de Tae Won Do.

- Fecha: del 28 de agosto 09 de diciembre
- Participan: 16 alumnos (as)

Taller de futbol 7 varonil.

- Fecha: del 28 de agosto al 09 de diciembre.
- Participan: 18 alumnos.

Torneo de Bienvenida.

- Fecha: 25 de septiembre.
- Participaron: 299 alumnos (as) de nuevo ingreso.

Torneo de la Quinta Copa UTJ.

- Fecha: 06 de septiembre.
- Participaron: 300 alumnos de diferentes OPDS.

Liga deportiva Externa de futbol 7 varonil.

- Fecha: Del 31 de agosto al 07 de diciembre
- Participaron: 15 alumnos

Liga deportiva Externa de futbol rápido femenil.

- Fecha: Del 06 de septiembre al 31 de enero
- Participaron: 12 alumnas

Liga deportiva Externa de Voleibol varonil.

- Fecha: Del 06 de octubre al 06 de diciembre.
- Participaron: 12 alumnos

Torneo de Tae Kwon Do “Copa Tae Poong”

- Fecha: 17 de octubre
- Participaron: 4 alumnos

Partidos amistosos de Futbol soccer.

- Fecha: 06, 24, 31 de octubre
- Participaron: 18 alumnos

PARTICIPACIÓN EN LOS JUEGOS INTER TECNOLÓGICOS EN LA PARTE DEPORTIVA “DECLAMACIÓN”

- Fechas: 09 al 12 de noviembre

Intervenciones Grupales

En este cuatrimestre se realizaron intervenciones grupales con dinámicas para fomentar la Integración, motivación, comunicación y trabajo en equipo.

CARRERA	GRUPO	MOTIVO
DNAM	2°A	Disciplina y compromiso
DNAM	4°A	Motivación
DNAM	4°C	Motivación
TOTAL		3

Becas UTJ

CARRERA	BECA SOCIOECONÓMICA			BECA DE TRABAJO	BECA ACADÉMICA		CRÉDITO EDUCATIVO			TOTAL
	100%	80%	50%		100%	50%	100%	80%	50%	
ADRH	39	80	0	1	25	77	0	0	0	222
DN	16	0	0	0	8	51	0	0	0	75
MAI	6	0	0	0	20	47	0	0	0	73
MAMP	7	1	0	0	26	47	0	0	0	81
MAP	0	0	0	0	0	3	0	0	0	3
MEC	34	0	0	0	34	68	0	0	0	136
ASTT	2	0	0	0	1	5	0	0	0	8
PIAP	6	0	0	0	40	50	0	0	0	96
QTA	1	0	0	1	10	9	0	0	0	21
QTF	5	0	0	0	4	11	0	0	0	20
TIASI	4	0	0	0	7	33	0	0	0	44
TOTAL TSU	120	81	0	2	175	401	0	0	0	779
IDIE	2	0	0	0	22	60	0	0	0	84
IMI	1	0	0	0	10	23	0	0	0	34
IPOI	1	0	0	0	1	15	0	0	0	17
ITA	2	0	0	0	1	8	0	0	0	11
ITEC	0	0	0	0	29	28	0	0	0	57
ITIC	2	0	0	0	2	8	0	0	0	12
TOTAL ING	8	0	0	0	65	142	0	0	0	215
TOTAL GRAL	128	81	0	2	240	543	0	0	0	994

Recepción de documentos para convocatoria MANUTENCIÓN 2015-2016

CARRERA	NUEVO	REFRENDO	TOTAL
AARH	46	14	60
DNAM	8	11	19
MEC	26	11	37
MAI	17	9	26
MAMP	21	2	23
PIAP	11	12	23
QTA	2	2	4
QTF	1	1	2
TICASI	26	8	34
MAP	0	0	0
ASTT	3	0	0
TOTAL	161	70	228
IDIE	24	38	62
ITEC	5	6	11
IMI	18	16	34
IPOI	2	9	11
ITA	2	8	10
ITIC	9	10	19
TOTAL	60	87	147
TOTAL	221	157	378

Alumnos(as) beneficiados (as) por MANUTENCIÓN 2015-2016

CARRERA	ACEPTADOS
AARH	22
DNAM	7
MEC	13
MAI	12
MAMP	2
PIAP	11
QTA	3
QTF	2
TICASI	11
MAP	0
ASTT	2
TOTAL	85
IDIE	39
ITEC	9
IMI	19
IPOI	15
ITA	5
ITIC	10
TOTAL	97
TOTAL	182

SERVICIOS ADMINISTRATIVOS

Plantilla del personal de mandos medios y superiores

A continuación, se desglosa la plantilla de personal de mandos medios y superiores, personal docente, administrativo y secretarial que laboró en el periodo que se informa.

En las siguientes tablas se muestra el costo total autorizado durante el cuatrimestre Septiembre-diciembre 2015; con base a lo señalado en el analítico de presupuesto 2015 con base al tabulador de vigencia 01-02-14, enviado por la Coordinación General de Universidades Tecnológicas y el costo total contratado por plaza en base a la estructura orgánica autorizada por el consejo de acuerdo al presupuesto del ejercicio.

Costos en miles de pesos

CATEGORIA	NUMERO DE PLAZAS	NUMERO DE PLAZAS	COSTO TOTAL	COSTO TOTAL
	AUTORIZADAS	CONTRATADAS	AUTORIZADO	CONTRATADO
RECTOR (A) *	1	1	221	221
SECRETARIO (A) ACADEMICO	1	1	188	188
SECRETARIO (A) ADMINISTRATIVO	1	1	188	188
SECRETARIO (A) DE VINCULACIÓN	1	1	188	188
DIRECTORES DE AREA	12	12	1742	1742
ABOGADO GENERAL	0	0	0	0
CONTRALOR INTERNO	0	0	0	0
SUBDIRECCIONES DE ÁREA	1	1	105	105
JEFATURAS DE DEPTO.	19	19	1573	1573
PRESTACIONES *			2669	2669
SUBTOTAL	36	36	6874	6874
			DIFERENCIA	0

Plantilla de personal docente

Costos en miles de pesos

CATEGORIA	NUMERO DE PLAZAS AUTORIZADAS	NUMERO DE PLAZAS CONTRATADAS	COSTO TOTAL AUTORIZADO	COSTO TOTAL CONTRATADO
HORA/SEMANA/MES	3,458	3517	4911	4995
Dif. PTC TITULAR C	1	1	37	37
Dif. PTC TITULAR B	7	7	159	159
Dif. PTC TITULAR A	12	12	159	159
PTC ASOCIADO C	94	94	6054	6054
PRESTACIONES			4892	4892
SUBTOTAL			16212	16292
		DIFERENCIA		-84

Las cantidades anteriormente reflejadas es el promedio de personal y horas contratadas durante el cuatrimestre que se informa.

En el número de plazas docentes autorizadas se está considerando con base a lo señalado en el analítico de presupuesto 2015 con base al tabulador de vigencia 01-02-14, enviado por la Coordinación General de Universidades Tecnológicas para atender una matrícula de 3,368 distribuidos en grupos de 30 alumnos.

Respecto a la plantilla de personal docente en la categoría de Profesores de Tiempo Completo titular "B" y Titular "C" el tabulador de sueldos que envió la Coordinación General de Universidades Tecnológicas no incluye estas categorías.

Plantilla de personal administrativo y secretarial

Costos en miles de pesos

CATEGORIA	NUMERO DE PLAZAS	NUMERO DE PLAZAS	COSTO	
	AUTORIZADAS	CONTRATADAS	AUTORIZADO	CONTRATADO
ABOGADO	0	0	0	0
ANALISTA ADMINISTRATIVO	3	3	66	66
ASISTENTE DE SERV. MTTO.	2	2	34	34
CHOFER ADMINISTRATIVO	3	3	56	56
CHOFER RECTOR	1	1	21	21
COORDINACIONES	12	12	535	535
ENFERMERA (O)	1	1	21	21
ING. EN SISTEMAS	2	2	71	71
INVESTIGADOR ESPECIALIZADO	0	0	0	0
JEFE DE OFICINA	15	15	374	374
JEFE (A) DE SERV. DE MANTTO	5	5	95	95
SECRETARIA (O) RECTOR	2	2	48	48
SECRETARIA (O) DE SECRETARIA	3	3	53	53
SECRETARIA (O) DE DIRECCION	12	12	234	234
SECRETARIAS (O) DEPTO.	6	6	145	145
SECRETARIA (O) DE SUBDIRECCION	0	0	0	0
TECNICO (A) BIBLIOTECARIO	2	2	49	49
TECNICO (A) EN CONTABILIDAD	3	3	53	53
TÉCNICO ESP. EN ELECTRÓNICA	0	0	0	0
TECNICO (A) ESP. EN MTTO.	2	2	54	54
PRESTACIONES			1907	1907
SUBTOTAL	79	79	3816	3816
			DIFERENCIA	0

Cabe mencionar que las cantidades anteriormente reflejadas son en base al promedio de personal durante el cuatrimestre que se informa, en el renglón de prestaciones y salarios contratados (*) algunas corresponden a la parte proporcional de las prestaciones ligadas al salario y no incluye las correspondientes a seguridad social.

Movimientos de personal de personal:

En lo referente al personal de mandos medios y superiores; personal docente y administrativo, se registraron los siguientes movimientos durante el periodo cuatrimestral septiembre- diciembre 2015

ALTAS:

- 1 Jefe de Departamento de Vinculación
- 1 Subdirección de área de Vinculación
- 1 Responsable de Director de Carrera.

BAJAS:

- 1 Director de área de Vinculación
- 1 Jefe de oficina
- 5 Directores de Carrera

MOVIMIENTOS:

- 1 Analista administrativo a Jefe de oficina
- 1 Jefe de oficina a Coordinador

PRESUPUESTO 2015

El presupuesto de operación autorizado para el ejercicio del 2015, proveniente de subsidios federal y estatal, se muestra en la tabla siguiente:

Período	2015		
	Gob. Federal	Gob. Estatal	TOTAL
Serv. Personales (1000)	34,695,542	30,530,637	65,226,179
Material y Sumin. (2000)	2,278,571	1,966,809	4,245,380
Serv. Generales (3000)	5,520,322	4,472,751	9,993,073
Bienes muebles, e intangibles		2,652,705	2,652,705
Presupuesto inicial autorizado	42,494,435	39,622,902	82,117,337
Ampliaciones:			
Incremento salarial 2015			
Ampliación gastos de op			
Ajuste diferencia entre Federal vs Estatal		2,871,533	2,871,533
Reducciones:			
Total	42,494,435	42,494,435	84,988,870

(Los datos presentados fueron obtenidos en el volumen III del Periódico Oficial El Estado de Jalisco publicado el 30 de diciembre de 2014 por parte del Gobierno Estatal y 500/2015 del 13 de febrero de 2015 por parte del Gobierno Federal)

Durante el periodo enero-diciembre 2015 la Universidad Tecnológica de Jalisco, recibió ingresos por la cantidad de \$132,700,239.88 a continuación se muestra el detalle:

RECURSOS FINANCIEROS RECIBIDOS			
Período	Enero-Diciembre 2015		
Fuente	Gob. Federal	Gob. Estatal	TOTAL
SUBSIDIOS			
Enero-Abril	10,301,727.00	12,267,250.58	22,568,977.58
Mayo-Agosto	17,169,545.00	12,805,509.51	29,975,054.51
Septiembre-Diciembre	15,023,163.00	16,826,015.08	31,849,178.08
SUBTOTAL SUBSIDIOS	42,494,435.00	41,898,775.17	84,393,210.17
PROGRAMAS ESPECIALES			
IMSS	9,441,492.15		9,441,492.15
COECYTJAL		60,000.00	60,000.00
CONACYT	5,308,896.55		5,308,896.55
PROFOCIE	1,226,464.00		1,226,464.00
PRODEP	278,194.00		278,194.00
SUBTOTAL PROGRAMAS ESP	16,255,046.70	60,000.00	16,315,046.70
INGRESOS PROPIOS Y OTROS			31,317,782.60
PRODUCTOS FINANCIEROS			674,200.41
TOTAL	58,749,481.70	41,958,775.17	132,700,239.88

Ingresos propios

El siguiente cuadro, muestra las diferentes fuentes de captación de ingresos propios que obtuvo la Universidad durante el ejercicio.

INGRESOS PROPIOS Y OTROS INGRESOS AL 31 DE DICIEMBRE DE 2015

Concepto	Acumulado Enero-Diciembre 2015	
	Ingreso	% del total

Inscripción	253,940.25	0.81
Reinscripción	1,988,010.90	6.35
Aportación cuatrimestral	11,807,951.31	37.70
Paquetes de admisión	463,305.00	1.48
Constancias y duplicados	146,846.00	0.47
Titulación	1,684,344.00	5.38
Registro y Expedición cedula	1,628,980.50	5.20
Concesiones	192,497.40	0.62
Capacitación Externa	806,151.46	2.57
Renta de Locker	26,165.00	0.08
Tramite de beca	33,280.00	0.11
Otros ingresos	12,178,740.78	38.89
Cuota de recuperación graduación	107,570.00	0.34
Total	31,317,782.60	100

ESTADOS FINANCIEROS

Los estados financieros al 31 de diciembre de 2015, se muestran en las siguientes tablas:

- Estado de situación financiera
- Estado de actividades
- Estado de variaciones en la hacienda pública.

CONCEPTO	Año / Mes		CONCEPTO	Año / Mes	
	2015-12	2014-12		2015-12	2014-12
ACTIVO			PASIVO		
Activo Circulante			Pasivo Circulante		
Efectivo y Equivalentes	28,488,201	27,108,665	Cuentas por Pagar a Corto Plazo	5,101,910	7,779,561
Derechos a Recibir Efectivo o Equivalentes	66,623,302	64,321,316	Documentos por Pagar a Corto Plazo	0	0
Derechos a Recibir Bienes o Servicios	0	0	Porción a Corto Plazo de la Deuda Pública a Largo Plazo	0	0
Inventarios	0	0	Títulos y Valores a Corto Plazo	0	0
Almacenes	0	0	Pasivos Diferidos a Corto Plazo	0	0
Estimación por Pérdida o Deterioro de Activos Circulantes	0	0	Fondos y Bienes de Terceros en Garantía y/o Administración a Corto Plazo	0	0
Otros Activos Circulantes	0	0	Provisiones a Corto Plazo	0	0
			Otros Pasivos a Corto Plazo	0	0
Total de Activos Circulantes	95,111,504	91,429,982	Total de Pasivos Circulantes	5,101,910	7,779,561
Activo No Circulante			Pasivo No Circulante		
Inversiones Financieras a Largo Plazo	0	0	Cuentas por Pagar a Largo Plazo	0	0
Derechos a Recibir Efectivo o Equivalentes a Largo Plazo	0	0	Documentos por Pagar a Largo Plazo	0	0
Bienes Inmuebles, Infraestructura y Construcciones en Proceso	73,962,202	73,962,202	Deuda Pública a Largo Plazo	0	0
Deprec., Deterioro y Amort. Acum. de Bienes Inmuebles	-36,295,625	-89,730,653	Pasivos Diferidos a Largo Plazo	0	0
Bienes Muebles	95,827,428	88,785,430	Fondos y Bienes de Terceros en Garantía y/o en Administración a Largo Plazo	0	0
Deprec., Deterioro y Amort. Acum. de Bienes Muebles	-81,483,793	-2,999,165	Provisiones a Largo Plazo	0	0
Activos Intangibles	11,186,345	10,235,585			
Deprec., Deterioro y Amort. Acum. de Bienes Intangibles	-3,342,983		Total de Pasivos No Circulantes	0	0
Activos Diferidos	105,715	105,715	TOTAL DEL PASIVO	5,101,910	7,779,561
Estimación por Pérdida o Deterioro de Activos no Circulantes	0	0	HACIENDA PÚBLICA/ PATRIMONIO		
Otros Activos no Circulantes			Hacienda Pública/Patrimonio Contribuido	212,052,712	212,052,712
			Aportaciones	187,384,321	187,384,321
Total de Activos No Circulantes	59,959,288	80,359,113	Donaciones de Capital	24,668,391	24,668,391
TOTAL DEL ACTIVO	155,070,791	171,789,095	Actualización de la Hacienda Pública / Patrimonio		
			Hacienda Pública/Patrimonio Generado	-62,083,830	-48,043,178
			Resultados de Ejercicios Anteriores	-48,043,178	-52,828,067
			Resultados del Ejercicio (Ahorro / Desahorro)	-14,040,653	4,784,889
			Revalúos	0	0
			Reservas	0	0
			Rectificaciones de Resultados de Ejercicios Anteriores	0	0
			Exceso o Insuficiencia en la Actualización de la Hacienda Pública/Patrimonio	0	0
			Resultado por Posición Monetaria	0	0
			Resultado por Tenencia de Activos no Monetarios	0	0
			Total Hacienda Pública/ Patrimonio	149,968,882	164,009,534
			TOTAL DEL PASIVO Y HACIENDA PÚBLICA / PATRIMONIO	155,070,791	171,789,095

Concepto	2015-12	2014-12	Concepto	2015-12	2014-12
INGRESOS Y OTROS BENEFICIOS			GASTOS Y OTRAS PÉRDIDAS		
Ingresos de la Gestión	3,068,892	1,223,020	Gastos de Funcionamiento	23,072,298	17,717,539
Impuestos	0	0	Servicios Personales	15,376,858	14,427,467
Cuotas y Aportaciones de Seguridad Social	0	0	Materiales y Suministros	1,095,879	893,091
Contribuciones de Mejoras	0	0	Servicios Generales	6,599,561	2,396,982
Derechos	0	0	Transferencias, Asignaciones, Subsidios y Otras Ayudas	44,000	12,700
Productos de Tipo Corriente	0	0	Transferencias Internas y Asignaciones al Sector Público	0	0
Aprovechamientos de Tipo Corriente	0	0	Transferencias al Resto del Sector Público	0	0
Ingresos por Venta de Bienes y Servicios	3,068,892	1,223,020	Subsidios y Subvenciones	0	0
Ingresos no Comprendidos en las Fracciones de la Ley de Ingresos Causados en Ejercicios Fiscales Anteriores	0	0	Ayudas Sociales	44,000	12,700
Pendientes de Liquidación o Pago			Pensiones y Jubilaciones	0	0
Participaciones, Aportaciones, Transferencias, Asignaciones, Subsidios y Otras Ayudas	14,402,820	8,681,712	Transferencias a Fideicomisos, Mandatos y Contratos Análogos	0	0
Participaciones y Aportaciones	8,262,075	0	Transferencias a la Seguridad Social	0	0
Transferencias, Asignaciones, Subsidios y Otras ayudas	6,140,745	8,681,712	Donativos	0	0
Otros Ingresos y Beneficios	49,692	60,781	Transferencias al Exterior	0	0
Ingresos Financieros	49,692	60,781	Participaciones y Aportaciones	0	0
Incremento por Variación de Inventarios	0	0	Participaciones	0	0
Disminución del Exceso de Estimaciones por Pérdida o Deterioro u Obsolescencia	0	0	Aportaciones	0	0
Disminución del Exceso de Provisiones	0	0	Convenios	0	0
Otros Ingresos y Beneficios Varios	0	0			
Total de Ingresos y Otros Beneficios	17,521,405	9,965,513	Intereses, Comisiones y Otros Gastos de la Deuda Pública	0	0
			Intereses de la Deuda Pública	0	0
			Comisiones de la Deuda Pública	0	0
			Gastos de la Deuda Pública	0	0
			Costo por Coberturas	0	0
			Apoyos Financieros	0	0
			Otros Gastos y Pérdidas Extraordinarias	28,392,583	0
			Estimaciones, Depreciaciones, Deterioros, Obsolescencia y Amortizaciones	28,392,583	0
			Provisiones	0	0
			Disminución de Inventarios	0	0
			Aumento por Insuficiencia de Estimaciones por Pérdida o Deterioro u Obsolescencia	0	0
			Aumento por Insuficiencia de Provisiones	0	0
			Otros Gastos	0	0
			Inversión Pública	0	0
			Inversión Pública no Capitalizable	0	0
			Total de Gastos y Otras Pérdidas	51,508,881	17,730,239
			Resultados del Ejercicio (Ahorro/Desahorro)	-33,987,476	-7,764,726

Concepto	Hacienda Pública/Patrimonio Contribuido	Hacienda Pública/Patrimonio Generado de Ejercicios Anteriores	Hacienda Pública/Patrimonio Generado del Ejercicio	Ajustes por Cambios de Valor	TOTAL
Rectificaciones de Resultados de Ejercicios Anteriores	212,052,712	-52,788,149	0	0	159,264,563
Patrimonio Neto Inicial Ajustado del Ejercicio	0	0	0	0	0
Aportaciones	0	0	0	0	0
Donaciones de Capital	0	0	0	0	0
Actualización de la Hacienda Pública/Patrimonio	0	0	0	0	0
Variaciones de la Hacienda Pública/Patrimonio Neto del Ejercicio	0	4,744,971	0	0	4,744,971
Resultados del Ejercicio (Ahorro/Desahorro)	0	47,108	0	0	47,108
Resultados de Ejercicios Anteriores	0	4,697,863	0	0	4,697,863
Revalúos	0	0	0	0	0
Reservas	0	0	0	0	0
Hacienda Pública/Patrimonio Neto Final del Ejercicio 2014	212,052,712	-48,043,178	0	0	164,009,534
Cambios en la Hacienda Pública/Patrimonio Neto del Ejercicio 2014	0	0	0	0	0
Aportaciones	0	0	0	0	0
Donaciones de Capital	0	0	0	0	0
Actualización de la Hacienda Pública/Patrimonio	0	0	0	0	0
Variaciones de la Hacienda Pública/Patrimonio Neto del Ejercicio 2014	0	-14,040,653	0	0	-14,040,653
Resultados del Ejercicio (Ahorro/Desahorro)	0	4,784,889	0	0	4,784,889
Resultados de Ejercicios Anteriores	0	-18,825,542	0	0	-18,825,542
Revalúos	0	0	0	0	0
Reservas	0	0	0	0	0
Saldo Neto en la Hacienda Pública / Patrimonio 2015	212,052,712	-62,083,831	0	0	149,968,881

Adeudo de inscripciones y colegiaturas

En la tabla siguiente se observa la cartera vencida con corte al 31 de Diciembre de 2015 de los diversos programas educativos



UNIVERSIDAD TECNOLÓGICA DE JALISCO

INGENIERÍAS

Cartera vencida DICIEMBRE de 2015

Carrera	Generación 1	Generación 2	Generación 3	Generación 4	Generación 5	Generación 6	Generación 7
ITEC	\$ 7,209.00	\$ -	\$ 7,047.00	\$ -	\$ 16,200.00	\$ 28,439.00	\$ 66,229.00
ITIC	\$ 66,579.00	\$ -	\$ 21,168.00	\$ 29,977.00	\$ 42,008.00	\$ 23,568.00	\$ 82,472.00
IMI	\$ 66,780.00	\$ -	\$ 32,481.00	\$ 10,152.00	\$ 38,285.00	\$ 40,951.00	\$ 34,236.00
IPOI	\$ 29,356.00	\$ 64,962.00	\$ -	\$ 26,325.00	\$ -	\$ 22,741.00	\$ 68,322.00
IDIE	\$ 88,352.00	\$ 30,375.00	\$ 15,282.00	\$ 19,251.00	\$ 38,511.00	\$ 40,358.25	\$ 100,282.00
ITA	\$ -	\$ -	\$ 30,429.00	\$ 18,194.00	\$ -	\$ 38,275.00	\$ -
TOTAL	\$ 258,276.00	\$ 95,337.00	\$ 106,407.00	\$ 103,899.00	\$ 135,004.00	\$ 194,332.25	\$ 351,541.00

Carrera	Generación 8	Generación 9	Generación 10	Generación 11	Generación 12	Generación 13	Generación 14
ITEC	\$ 31,671.00	\$ 41,230.00	\$ 11,080.00	\$ 38,465.00	\$ 145,680.00	\$ 63,825.00	\$ 132,815.00
ITIC	\$ 75,478.00	\$ 87,300.00	\$ 56,395.00	\$ 35,805.00	\$ 55,935.00	\$ 77,315.00	\$ 35,375.00
IMI	\$ 23,814.00	\$ 6,875.00	\$ 61,710.00	\$ 105,020.00	\$ 53,585.00	\$ 109,727.00	\$ 97,142.00
IPOI	\$ 17,938.00	\$ 73,785.00	\$ 24,500.00	\$ 49,600.00	\$ 92,940.00	\$ 130,310.00	\$ 89,905.00
IDIE	\$ 90,236.50	\$ 74,674.00	\$ 89,845.00	\$ 72,040.00	\$ 134,432.50	\$ 162,975.00	\$ 132,815.00
ITA	\$ -	\$ 40,748.00	\$ 38,645.00	\$ -	\$ 53,585.00	\$ -	\$ 41,484.00
TOTAL	\$ 239,137.50	\$ 324,612.00	\$ 282,175.00	\$ 300,930.00	\$ 536,157.50	\$ 544,152.00	\$ 529,536.00

Carrera	Generación 15	Generación 16	Generación 17	Generación 18	Generación 19	TOTAL
ITEC	\$ 2,710.00	\$ 78,805.00	\$ 47,525.00	\$ 47,360.00	\$ 36,250.00	\$ 802,540.00
ITIC	\$ 74,885.00	\$ 89,900.00	\$ 54,185.00	\$ 46,605.00	\$ 53,935.00	\$ 1,008,885.00
IMI	\$ 82,055.00	\$ 212,578.00	\$ 127,015.00	\$ 94,530.00	\$ 82,590.00	\$ 1,279,526.00
IPOI	\$ -	\$ 62,865.00	\$ 51,105.00	\$ -	\$ 60,005.00	\$ 864,659.00
IDIE	\$ 111,315.00	\$ 94,040.00	\$ 89,760.00	\$ 106,545.00	\$ 101,700.00	\$ 1,592,789.25
ITA	\$ -	\$ 46,330.00	\$ -	\$ -	\$ 30,295.00	\$ 337,985.00
TOTAL	\$ 270,965.00	\$ 584,518.00	\$ 369,590.00	\$ 295,040.00	\$ 364,775.00	\$ 5,886,384.25

UNIVERSIDAD TECNOLÓGICA DE JALISCO
PROGRAMAS TÉCNICO SUPERIOR UNIVERSITARIO
Cartera vencida DICIEMBRE de 2015

Carrera	Generación 1	Generación 2	Generación 3	Generación 4	Generación 5	Generación 6	
Informática	\$ 5,800.00	\$ 61,450.00	\$ 13,450.00	\$ 61,802.00	\$ 69,260.00	\$ 76,754.50	
Electrónica	\$ 22,600.00	\$ 7,500.00	\$ 3,350.00	\$ 8,608.00	\$ 6,104.00	\$ 13,837.00	
Mantenimiento	\$ 13,350.00	\$ 13,050.00	\$ 4,800.00	\$ 32,841.00	\$ 6,426.00	\$ 11,449.00	
Procesos	\$ 17,100.00	\$ 12,100.00	\$ -	\$ 22,504.00	\$ 5,244.00	\$ 11,189.00	
Comercialización	\$ -	\$ -	\$ -	\$ -	\$ -	\$ -	
Administración	\$ -	\$ -	\$ -	\$ -	\$ -	\$ -	
Total Generación	\$ 58,850.00	\$ 94,100.00	\$ 21,600.00	\$ 125,755.00	\$ 87,034.00	\$ 113,229.50	
Carrera	Generación 7	Generación 8	Generación 9	Generación 10	Generación 11	Generación 12	
Informática	\$ 27,934.00	\$ 52,080.00	\$ 41,634.00	\$ 16,024.00	\$ 19,776.00	\$ 33,909.00	
Electrónica	\$ 7,912.50	\$ 23,258.00	\$ -	\$ 14,693.00	\$ -	\$ 9,454.50	
Mantenimiento	\$ 37,781.50	\$ 12,457.00	\$ 28,920.00	\$ 6,300.00	\$ -	\$ 18,830.00	
Procesos	\$ 5,839.00	\$ 4,300.00	\$ 12,878.25	\$ 12,089.00	\$ 1,188.00	\$ 32,254.00	
Comercialización	\$ -	\$ -	\$ 13,666.00	\$ 11,300.00	\$ 31,776.00	\$ 42,380.25	
Administración	\$ -	\$ -	\$ -	\$ -	\$ -	\$ -	
Total Generación	\$ 79,467.00	\$ 92,095.00	\$ 97,098.25	\$ 40,406.00	\$ 52,740.00	\$ 136,827.75	
Carrera	Generación 13	Generación 14	Generación 15	Generación 16	Generación 17	Generación 18	
Informática	\$ 52,993.00	\$ 12,661.00	\$ 14,602.00	\$ 54,559.00	\$ 65,520.20	\$ 45,627.00	
Electrónica	\$ 13,500.00	\$ 12,441.25	\$ 40,279.00	\$ 70,786.00	\$ 42,360.00	\$ 16,569.00	
Mantenimiento	\$ 13,630.00	\$ 25,121.00	\$ 68,737.00	\$ 19,492.00	\$ 12,833.00	\$ 17,913.00	
Procesos	\$ 18,990.00	\$ -	\$ 20,035.00	\$ 40,910.00	\$ 26,260.00	\$ 33,294.00	
Comercialización	\$ 33,128.00	\$ 18,041.50	\$ 56,856.00	\$ 64,169.00	\$ 23,432.00	\$ 71,510.00	
Administración	\$ -	\$ -	\$ 2,501.00	\$ 81,787.00	\$ 38,747.50	\$ 57,698.00	
Total Generación	\$ 132,241.00	\$ 68,264.75	\$ 203,010.00	\$ 331,703.00	\$ 209,152.70	\$ 242,611.00	
Carrera	Generación 19	Generación 20	Generación 21	Generación 22	Generación 23	Generación 24	
Informática	\$ 34,254.80	\$ 40,117.00	\$ 73,768.00	\$ 33,419.00	\$ 21,008.00	\$ 38,039.00	
Electrónica	\$ 5,252.00	\$ 3,317.00	\$ 20,106.00	\$ 29,501.00	\$ 17,069.00	\$ 24,841.00	
Mantenimiento	\$ 60,446.00	\$ 50,974.00	\$ 39,136.00	\$ 35,179.00	\$ 46,642.00	\$ 43,339.00	
Procesos	\$ 53,271.00	\$ 21,008.00	\$ 61,743.00	\$ 23,384.00	\$ 12,874.50	\$ 45,568.00	
Comercialización	\$ 56,059.00	\$ 35,171.00	\$ 107,635.00	\$ 26,260.00	\$ 47,211.00	\$ 95,724.00	
Administración	\$ 36,413.80	\$ 21,430.00	\$ 136,891.00	\$ 48,154.00	\$ 29,496.00	\$ 45,143.00	
Tec. Ambiental	\$ -	\$ -	\$ 11,442.00	\$ 12,880.00	\$ 1,313.00	\$ 3,939.00	
Manfto Maq Pesada	\$ -	\$ -	\$ -	\$ -	\$ -	\$ 46,299.00	
Total Generación	\$ 245,696.60	\$ 172,017.00	\$ 450,721.00	\$ 208,777.00	\$ 175,613.50	\$ 342,892.00	
Carrera	Generación 25	Generación 26	Generación 27	Generación 28	Generación 29	Generación 30	
Informática	\$ 15,756.00	\$ 66,392.75	\$ 17,139.00	\$ 11,290.00	\$ 51,557.00	\$ 19,845.00	
Electrónica	\$ 4,763.00	\$ 28,517.00	\$ 24,922.00	\$ 3,969.00	\$ 37,769.00	\$ 29,270.75	
Mantenimiento	\$ 3,689.00	\$ 22,610.00	\$ 26,370.00	\$ 8,053.00	\$ 32,608.80	\$ 37,014.00	
Procesos	\$ 13,150.00	\$ 45,573.00	\$ 31,622.00	\$ 11,842.00	\$ 5,980.00	\$ 9,083.00	
Comercialización	\$ 30,219.00	\$ 27,523.00	\$ 70,250.00	\$ 30,389.00	\$ 27,309.75	\$ 15,552.00	
Administración	\$ 29,041.00	\$ 65,353.00	\$ 29,422.00	\$ 11,877.00	\$ 5,980.00	\$ 39,285.00	
Tec. Ambiental	\$ 10,504.00	\$ -	\$ 3,375.00	\$ -	\$ 2,630.50	\$ 15,876.00	
Manfto Maq Pesada	\$ 19,871.00	\$ 26,330.00	\$ 88,836.00	\$ 30,171.00	\$ 42,431.00	\$ 21,158.00	
Total Generación	\$ 126,993.00	\$ 282,298.75	\$ 291,936.00	\$ 107,591.00	\$ 206,266.05	\$ 187,083.75	
Carrera	Generación 31	Generación 32	Generación 33	Generación 34	Generación 35	Generación 36	
Informática	\$ 23,283.00	\$ 13,095.00	\$ 33,993.00	\$ 38,632.00	\$ 68,796.00	\$ 122,412.00	
Electrónica	\$ 3,645.00	\$ 30,267.00	\$ 11,907.00	\$ 33,215.00	\$ 75,699.00	\$ 130,413.50	
Mantenimiento	\$ 3,375.00	\$ 16,168.00	\$ 17,928.00	\$ 31,617.00	\$ 74,088.00	\$ 108,326.00	
Procesos	\$ 9,990.00	\$ 6,615.00	\$ 14,553.00	\$ 11,907.00	\$ 44,982.00	\$ 91,621.00	
Comercialización	\$ 25,110.00	\$ 8,667.00	\$ 18,522.00	\$ 91,654.00	\$ 66,150.00	\$ 132,411.00	
Administración	\$ 33,642.00	\$ 21,897.00	\$ 31,434.00	\$ 43,507.00	\$ 73,892.00	\$ 193,919.00	
Tec. Ambiental	\$ 1,323.00	\$ 9,261.00	\$ 39,690.00	\$ -	\$ 14,121.00	\$ 18,879.00	
Manfto Maq Pesada	\$ 58,941.00	\$ 9,261.00	\$ 67,143.00	\$ 31,567.00	\$ 7,009.00	\$ 78,618.00	
Farmacéutica	\$ -	\$ -	\$ -	\$ -	\$ -	\$ 54,801.00	
Total Generación	\$ 159,309.00	\$ 115,231.00	\$ 235,170.00	\$ 282,099.00	\$ 424,737.00	\$ 931,400.50	
Carrera	Generación 37	Generación 38	Generación 39	Generación 40	Generación 41	Generación 42	
Informática	\$ 254,455.00	\$ 128,878.00	\$ 348,855.00	\$ 227,917.00	\$ 102,832.00	\$ 461,839.00	
Electrónica	\$ 121,169.00	\$ 150,131.00	\$ 179,517.00	\$ 185,534.00	\$ 136,566.00	\$ 265,171.00	
Mantenimiento	\$ 96,841.00	\$ 43,044.00	\$ 216,218.00	\$ 177,917.00	\$ 246,230.00	\$ 224,052.00	
Procesos	\$ 67,399.00	\$ 53,777.00	\$ 77,627.00	\$ -	\$ 184,516.00	\$ 221,805.00	
Comercialización	\$ 234,177.00	\$ 54,000.00	\$ 279,143.00	\$ 161,397.00	\$ 104,834.00	\$ 244,283.00	
Administración	\$ 101,669.00	\$ 129,647.00	\$ 86,341.00	\$ 139,213.00	\$ 209,495.00	\$ 180,149.00	
Tec. Ambiental	\$ 68,483.00	\$ -	\$ 78,160.00	\$ -	\$ -	\$ 99,110.00	
Manfto Maq Pesada	\$ -	\$ 68,571.00	\$ 151,702.94	\$ 70,032.00	\$ 176,900.00	\$ 258,240.00	
Farmacéutica	\$ -	\$ -	\$ 37,001.00	\$ -	\$ -	\$ 274,905.00	
Total Generación	\$ 944,193.00	\$ 628,068.00	\$ 1,454,564.94	\$ 962,010.00	\$ 1,161,373.00	\$ 2,229,554.00	
Carrera	Generación 43	Generación 44	Generación 45	Generación 46	Generación 47	Generación 48	TOTAL
Informática	\$ 267,542.00	\$ 241,017.00	\$ 93,393.00	\$ 91,720.00	\$ 80,690.00	\$ 81,293.00	\$ 3,829,063.25
Electrónica	\$ 367,821.00	\$ 191,350.50	\$ 120,096.00	\$ 65,165.25	\$ 65,200.00	\$ 44,848.00	\$ 2,720,264.25
Mantenimiento	\$ 202,414.00	\$ 82,823.00	\$ 114,296.00	\$ 85,431.25	\$ 53,590.00	\$ 46,846.00	\$ 2,591,215.55
Procesos	\$ 170,385.00	\$ 86,738.00	\$ 82,112.00	\$ 45,740.00	\$ 19,015.00	\$ 29,241.00	\$ 1,829,295.75
Comercialización	\$ 275,493.00	\$ 133,235.00	\$ 81,602.00	\$ 30,630.00	\$ 68,413.00	\$ 58,951.00	\$ 3,004,233.50
Administración	\$ 367,725.00	\$ 126,642.00	\$ 163,328.00	\$ 87,800.00	\$ 79,805.00	\$ 19,202.00	\$ 2,768,526.30
Tec. Ambiental	\$ -	\$ -	\$ 119,535.00	\$ -	\$ 24,280.00	\$ 35,915.00	\$ 570,716.50
Manfto Maq Pesada	\$ 223,024.00	\$ 69,785.00	\$ 149,796.00	\$ 48,970.00	\$ 30,910.00	\$ 54,777.00	\$ 1,830,342.94
Farmacéutica	\$ 106,497.00	\$ -	\$ 48,370.00	\$ -	\$ 27,485.00	\$ 28,495.00	\$ 577,554.00
OASIT	\$ -	\$ -	\$ 40,465.00	\$ -	\$ -	\$ 16,655.00	\$ 57,120.00
Manufactura	\$ -	\$ -	\$ 133,835.00	\$ -	\$ -	\$ 25,641.00	\$ 159,476.00
Total Generación	\$ 1,980,901.00	\$ 931,590.50	\$ 972,528.00	\$ 455,456.50	\$ 449,388.00	\$ 399,568.00	\$ 19,937,808.04