



# **INFORME AL CONSEJO DIRECTIVO**

**UNIVERSIDAD TECNOLÓGICA DE JALISCO  
REPORTE MAYO-AGOSTO 2016**

## **PRESENTACIÓN**

La Universidad Tecnológica de Jalisco presenta a los miembros (as) de este Consejo Directivo el informe de actividades académicas y administrativas, realizadas durante el periodo mayo-agosto 2016. Este informe da cuenta de los trabajos realizados por cada una de las áreas que conforman la Universidad, mostrando con esto el estado general que guarda la administración de la misma y el cual permitirá la toma de decisiones pertinentes para su mejor operación.

## MATRICULA

### **Matrícula atendida en el cuatrimestre mayo-agosto 2016.**

La matrícula atendida al inicio del cuatrimestre mayo-agosto 2016 fue de 3,334 alumnos(as).

#### **MATRÍCULA INICIAL, DEL CUATRIMESTRE MAYO-AGOSTO 2016.**

CARRERA	MATRÍCULA
TSU. Administración área Recursos Humanos	388
TSU. Desarrollo de Negocios área Mercadotecnia	214
TSU. Mecatrónica área Automatización	414
TSU. Mantenimiento área Industrial	308
TSU. Mantenimiento área Maquinaria Pesada	273
TSU. Procesos Industriales área Plásticos	226
TSU. Química área Tecnología Ambiental	122
TSU. Química área Tecnología Farmacéutica	40
TSU. Procesos Industriales Maquinados de Alta Precisión	41
TSU. Administración del Sistema de Transporte Terrestre	20
TSU. Tecnologías de la Información y Comunicación	290
<b>TOTAL</b>	<b>2336</b>

CARRERA	MATRÍCULA
Ing. Desarrollo e Innovación Empresarial	294
Ing. Mantenimiento Industrial	269
Ing. Procesos y Operaciones Industriales	120
Ing. Tecnológica	51
Ing. Mecatrónica	119
Ing. Tecnología Ambiental	33
Ing. Tecnologías de la Información y Comunicación	138
<b>TOTAL</b>	<b>1024</b>

## Comportamiento de la Matrícula.

A continuación, se muestra el comportamiento histórico que ha presentado la matrícula por generación, en el periodo que se informa.

### TSU

#### 15va. Generación (Mayo 2014-2016)

CUATRIMESTRE CARRERA	I		II		III		IV		V		VI		VII (τ/v)	
	MATR.	GPOS.	MATR.	GPOS.	MATR.	GPOS.	MATR.	GPOS.	MATR.	GPOS.	MATR.	GPOS.	MATR.	GPOS.
ADMINISTRACIÓN ÁREA RECURSOS HUMANOS	71	2	61	2	56	2	57	2	55	2	53	2	25	1
DESARROLLO DE NEGOCIOS ÁREA MERCADOTECNIA	52	2	36	2	32	2	29	2	27	2	27	2	13	1
MECATRÓNICA ÁREA AUTOMATIZACIÓN	60	2	49	2	54	2	55	2	52	2	47	2	25	1
MANTENIMIENTO ÁREA INDUSTRIAL	59	2	51	2	49	2	45	2	50	2	55	2	29	1
MANTENIMIENTO ÁREA MAQUINARIA PESADA	26	1	16	1	17	1	19	1	27	1	28	1	N/A	N/A
PROCESOS INDUSTRIALES ÁREA PLÁSTICOS	45	2	37	2	37	3	34	2	32	2	31	1	33	1
QUÍMICA ÁREA TECNOLOGÍA AMBIENTAL	N/A	N/A	N/A	N/A	N/A	N/A	N/A	N/A	N/A	N/A	N/A	N/A	N/A	N/A
TECNOLOGÍA FARMACÉUTICA	N/A	N/A	N/A	N/A	N/A	N/A	N/A	N/A	N/A	N/A	N/A	N/A	N/A	N/A
TECNOLOGÍAS DE LA INFORMACIÓN Y COMUNICACIÓN	79	3	45	3	42	2	26	2	28	2	25	2	8	1
<b>TOTAL</b>	<b>392</b>	<b>14</b>	<b>295</b>	<b>14</b>	<b>287</b>	<b>14</b>	<b>265</b>	<b>13</b>	<b>271</b>	<b>13</b>	<b>266</b>	<b>12</b>	<b>133</b>	<b>6</b>

### 16va. Generación (Septiembre 2014-2016)

CUATRIMESTRE CARRERA	I		II		III		IV		V		VI	
	MATR.	GPOS.	MATR.	GPOS.	MATR.	GPOS.	MATR.	GPOS.	MATR.	GPOS.	MATR.	GPOS.
ADMINISTRACIÓN ÁREA RECURSOS HUMANOS	85	3	67	3	58	3	55	3	53	3	54	3
DESARROLLO DE NEGOCIOS ÁREA MERCADOTECNIA	68	3	62	3	46	3	45	3	39	3	39	3
MECATRÓNICA ÁREA AUTOMATIZACIÓN	95	3	82	3	65	3	70	3	70	3	59	3
MANTENIMIENTO ÁREA INDUSTRIAL	58	2	42	2	40	2	38	2	33	2	31	2
MANTENIMIENTO ÁREA MAQUINARIA PESADA	94	3	70	3	63	3	63	3	59	3	64	3
PROCESOS INDUSTRIALES ÁREA PLÁSTICOS	49	2	39	2	40	2	39	2	38	2	36	2
QUÍMICA ÁREA TECNOLOGÍA AMBIENTAL	56	2	44	2	42	2	39	2	42	2	42	2
TECNOLOGÍA FARMACÉUTICA	35	1	28	1	21	1	16	1	16	1	16	1
TECNOLOGÍAS DE LA INFORMACIÓN Y COMUNICACIÓN	79	3	45	3	49	3	42	3	39	2	38	2
PROCESOS INDUSTRIALES ÁREA MAQUINADOS DE PRECISIÓN	60	2	36	1	30	2	27	2	26	2	26	2
ADMINISTRACIÓN DE SISTEMAS DE TRANSPORTE TERRESTRE	27	1	12	1	9	1	9	1	8	1	7	1
<b>TOTAL</b>	<b>706</b>	<b>35</b>	<b>527</b>	<b>24</b>	<b>423</b>	<b>25</b>	<b>443</b>	<b>25</b>	<b>423</b>	<b>24</b>	<b>412</b>	<b>24</b>

### 17va. Generación (Enero 2015-2016)

CUATRIMESTRE CARRERA	I		II		III		IV		V	
	MATR.	GPOS.	MATR.	GPOS.	MATR.	GPOS.	MATR.	GPOS.	MATR.	GPOS.
ADMINISTRACIÓN ÁREA RECURSOS HUMANOS	66	2	58	2	46	2	45	2	45	2
DESARROLLO DE NEGOCIOS ÁREA MERCADOTECNIA	29	1	28	1	24	1	28	1	24	1
MECATRÓNICA ÁREA AUTOMATIZACIÓN	62	2	50	2	46	2	39	2	44	2
MANTENIMIENTO ÁREA INDUSTRIAL	54	2	48	2	45	2	47	2	45	2
MANTENIMIENTO ÁREA MAQUINARIA PESADA	32	1	25	1	24	1	23	1	20	1
PROCESOS INDUSTRIALES ÁREA PLÁSTICOS	30	1	22	1	22	1	20	1	22	1
QUÍMICA ÁREA TECNOLOGÍA AMBIENTAL	N/A	N/A	N/A	N/A	N/A	N/A	N/A	N/A	N/A	N/A
TECNOLOGÍA FARMACÉUTICA	N/A	N/A	N/A	N/A	N/A	N/A	N/A	N/A	N/A	N/A
TECNOLOGÍAS DE LA INFORMACIÓN Y COMUNICACIÓN	57	2	31	2	26	2	27	2	22	2
PROCESOS INDUSTRIALES ÁREA MAQUINADOS DE PRECISIÓN	N/A	N/A	N/A	N/A	N/A	N/A	N/A	N/A	N/A	N/A
ADMINISTRACIÓN DE SISTEMAS DE TRANSPORTE TERRESTRE	N/A	N/A	N/A	N/A	N/A	N/A	N/A	N/A	N/A	N/A
<b>TOTAL</b>	<b>330</b>	<b>11</b>	<b>262</b>	<b>11</b>	<b>233</b>	<b>11</b>	<b>229</b>	<b>11</b>	<b>222</b>	<b>11</b>

### 18ma. Generación (Mayo 2015-2016)

CUATRIMESTRE CARRERA	I		II		III		IV	
	MATR.	GPOS.	MATR.	GPOS.	MATR.	GPOS.	MATR.	GPOS.
ADMINISTRACIÓN ÁREA RECURSOS HUMANOS	71	2	55	2	54	2	52	2
DESARROLLO DE NEGOCIOS ÁREA MERCADOTECNIA	46	2	35	2	28	2	27	2
MECATRÓNICA ÁREA AUTOMATIZACIÓN	60	2	51	2	59	2	65	2
MANTENIMIENTO ÁREA INDUSTRIAL	60	2	48	2	49	2	44	2
MANTENIMIENTO ÁREA MAQUINARIA PESADA	32	1	24	1	24	1	24	1
PROCESOS INDUSTRIALES ÁREA PLÁSTICOS	31	1	29	1	31	1	31	1
QUÍMICA ÁREA TECNOLOGÍA AMBIENTAL	23	1	17	1	15	1	14	1
TECNOLOGÍA FARMACÉUTICA	20	1	11	1	11	1	11	1
TECNOLOGÍAS DE LA INFORMACIÓN Y COMUNICACIÓN	74	3	48	3	41	2	40	2
PROCESOS INDUSTRIALES ÁREA MAQUINADOS DE PRECISIÓN	N/A	N/A	N/A	N/A	N/A	N/A	N/A	N/A
ADMINISTRACIÓN DE SISTEMAS DE TRANSPORTE TERRESTRE	N/A	N/A	N/A	N/A	N/A	N/A	N/A	N/A
<b>TOTAL</b>	<b>417</b>	<b>15</b>	<b>318</b>	<b>15</b>	<b>312</b>	<b>14</b>	<b>308</b>	<b>14</b>

### 19Va. Generación (Septiembre 2015-2016)

CUATRIMESTRE CARRERA	I		II		III	
	MATR.	GPOS.	MATR.	GPOS.	MATR.	GPOS.
ADMINISTRACIÓN ÁREA RECURSOS HUMANOS	73	4	46	2	39	2
DESARROLLO DE NEGOCIOS ÁREA MERCADOTECNIA	68	2	48	2	41	2
MECATRÓNICA ÁREA AUTOMATIZACIÓN	109	4	80	4	69	4
MANTENIMIENTO ÁREA INDUSTRIAL	71	2	57	2	48	2
MANTENIMIENTO ÁREA MAQUINARIA PESADA	87	3	73	3	68	3
PROCESOS INDUSTRIALES ÁREA PLÁSTICOS	50	2	47	2	47	2
QUÍMICA ÁREA TECNOLOGÍA AMBIENTAL	49	2	36	2	29	2
TECNOLOGÍA FARMACÉUTICA	25	1	15	1	13	1
TECNOLOGÍAS DE LA INFORMACIÓN Y COMUNICACIÓN	102	3	55	3	46	3
MANUFACTURA DE ALTA PRECISIÓN	32	1	20	2	15	2
OPERACIÓN Y ADMINISTRACIÓN DEL SISTEMA DE TRANSPORTE TERRESTRE	19	1	14	1	13	1
<b>TOTAL</b>	<b>685</b>	<b>25</b>	<b>491</b>	<b>24</b>	<b>428</b>	<b>24</b>

## 20va. Generación (Enero 2016-2017)

CUATRIMESTRE CARRERA	I		II	
	MATR.	GPOS.	MATR.	GPOS.
ADMINISTRACIÓN ÁREA RECURSOS HUMANOS	92	3	81	3
DESARROLLO DE NEGOCIOS ÁREA MERCADOTECNIA	24	1	21	1
MECATRÓNICA ÁREA AUTOMATIZACIÓN	75	2	56	2
MANTENIMIENTO ÁREA INDUSTRIAL	63	2	52	2
MANTENIMIENTO ÁREA MAQUINARIA PESADA	55	2	41	2
PROCESOS INDUSTRIALES ÁREA PLÁSTICOS	41	2	30	2
QUÍMICA ÁREA TECNOLOGÍA AMBIENTAL	N/A	N/A	17	1
TECNOLOGÍA FARMACÉUTICA	N/A	N/A	N/A	N/A
TECNOLOGÍAS DE LA INFORMACIÓN Y COMUNICACIÓN	85	2	58	3
MANUFACTURA DE ALTA PRECISIÓN	N/A	N/A	N/A	N/A
OPERACIÓN Y ADMINISTRACIÓN DEL SISTEMA DE TRANSPORTE TERRESTRE	N/A	N/A	N/A	N/A
<b>Total</b>	<b>455</b>	<b>15</b>	<b>356</b>	<b>16</b>

## 21. Generación (mayo 2016-2017)

CUATRIMESTRE CARRERA	I	
	MATR.	GPOS.
ADMINISTRACIÓN ÁREA RECURSOS HUMANOS	92	3
DESARROLLO DE NEGOCIOS ÁREA MERCADOTECNIA	49	2
MECATRÓNICA ÁREA AUTOMATIZACIÓN	96	3
MANTENIMIENTO ÁREA INDUSTRIAL	59	2
MANTENIMIENTO ÁREA MAQUINARIA PESADA	56	2
PROCESOS INDUSTRIALES ÁREA PLÁSTICOS	27	1
QUÍMICA ÁREA TECNOLOGÍA AMBIENTAL	20	1
TECNOLOGÍA FARMACÉUTICA	N/A	N/A
TECNOLOGÍAS DE LA INFORMACIÓN Y COMUNICACIÓN	78	2
PROCESOS INDUSTRIALES ÁREA MAQUINADOS DE PRECISIÓN	N/A	N/A
ADMINISTRACIÓN DEL SISTEMA DE TRANSPORTE TERRESTRE	N/A	N/A
<b>Total</b>	<b>477</b>	<b>16</b>



# INGENIERÍAS

## 17ma. Generación (Enero 2015-2016)

CUATRIMESTRE CARRERA	I		II		III		IV		V	
	MATR.	GPOS.	MATR.	GPOS.	MATR.	GPOS.	MATR.	GPOS.	MATR.	GPOS.
ING. DESARROLLO E INNOVACIÓN EMPRESARIAL	51	2	44	2	47	2	47	2	47	2
ING. TECNOTRÓNICA	25	1	24	1	20	1	20	1	19	1
ING. PROCESOS Y OPERACIONES INDUSTRIALES	27	1	27	1	27	1	32	1	34	1
ING. MANTENIMIENTO INDUSTRIAL	62	2	61	2	60	2	53	2	53	2
ING. TECNOLOGÍAS DE LA INFORMACIÓN Y COMUNICACIÓN	29	1	27	1	24	1	21	1	22	1
ING. TECNOLOGÍA AMBIENTAL	N/A	N/A	N/A	N/A	N/A	N/A	N/A	N/A	N/A	N/A
<b>Total</b>	<b>194</b>	<b>6</b>	<b>183</b>	<b>7</b>	<b>178</b>	<b>7</b>	<b>173</b>	<b>7</b>	<b>175</b>	<b>7</b>

## 18va. Generación (Mayo 2015-2016)

CUATRIMESTRE CARRERA	I		II		III		IV	
	MAT R.	GPO S.	MAT R.	GPO S.	MAT R.	GRO S.	MAT R.	GRO S.
ING. DESARROLLO E INNOVACIÓN EMPRESARIAL	52	2	49	2	48	2	47	2
ING. TECNOTRÓNICA	31	1	32	1	31	1	32	1
ING. PROCESOS Y OPERACIONES INDUSTRIALES	N/A	N/A	N/A	N/A	N/A	N/A	1	1
ING. MANTENIMIENTO INDUSTRIAL	48	2	42	2	41	2	38	2
ING. TECNOLOGÍAS DE LA INFORMACIÓN Y COMUNICACIÓN	20	1	20	1	22	1	20	1
ING. TECNOLOGÍA AMBIENTAL	N/A	N/A	N/A	N/A	N/A	N/A	N/A	N/A
<b>Total</b>	<b>151</b>	<b>6</b>	<b>143</b>	<b>6</b>	<b>142</b>	<b>6</b>	<b>138</b>	<b>7</b>

## 18va. Generación (Mayo 2015-2016)

CUATRIMESTRE CARRERA	I		II		III	
	MATR.	GPOS.	MATR.	GROS.	MATR.	GROS.
ING. DESARROLLO E INNOVACIÓN EMPRESARIAL	67	2	71	3	71	3
ING. TECNOTRÓNICA	N/A	N/A	N/A	N/A	N/A	N/A
ING. MECATRÓNICA	36	1	31	1	31	1
ING. PROCESOS Y OPERACIONES INDUSTRIALES	43	1	28	2	26	1
ING. MANTENIMIENTO INDUSTRIAL	62	2	78	2	69	2
ING. TECNOLOGÍAS DE LA INFORMACIÓN Y COMUNICACIÓN	27	1	38	1	34	1
ING. TECNOLOGÍA AMBIENTAL	N/A	N/A	17	1	18	1
<b>Total</b>	<b>235</b>	<b>7</b>	<b>263</b>	<b>10</b>	<b>249</b>	<b>9</b>

### 19na. Generación (Septiembre 2015-2016)

CUATRIMESTRE CARRERA	I		II	
	MATR.	GPOS.	MATR.	GPOS.
ING. DESARROLLO E INNOVACIÓN EMPRESARIAL	67	2	60	2
ING. TECNOTRÓNICA	N/A	N/A	N/A	N/A
ING. MECATRÓNICA	36	1	29	1
ING. PROCESOS Y OPERACIONES INDUSTRIALES	43	1	27	1
ING. MANTENIMIENTO INDUSTRIAL	62	2	57	2
ING. TECNOLOGÍAS DE LA INFORMACIÓN Y COMUNICACIÓN	27	1	27	1
ING. TECNOLOGÍA AMBIENTAL	N/A	N/A	N/A	N/A
<b>Total</b>	<b>235</b>	<b>7</b>	<b>200</b>	<b>7</b>

### 21va. Generación (Mayo- 2016-2017)

CUATRIMESTRE CARRERA	I	
	MATR.	GPOS.
ING. DESARROLLO E INNOVACIÓN EMPRESARIAL	69	2
ING. TECNOTRÓNICA	N/A	N/A
ING. MECATRÓNICA	59	2
ING. PROCESOS Y OPERACIONES INDUSTRIALES	32	1
ING. MANTENIMIENTO INDUSTRIAL	52	2
ING. TECNOLOGÍAS DE LA INFORMACIÓN Y COMUNICACIÓN	35	1
ING. TECNOLOGÍA AMBIENTAL	15	1
<b>Total</b>	<b>262</b>	<b>9</b>

## Aprovechamiento Académico.

Los promedios históricos por carrera acumulados al periodo que se informa, se muestran en las siguientes tablas:

### TSU

DISTRIBUCIÓN DE CALIFICACIONES POR CUATRIMESTRE, (16VA. GEN. SEPTIEMBRE 2014-2016)						
CARRERA	1ERO	2DO	3RO	4TO	5TO	6TO
ADMINISTRACIÓN ÁREA RECURSOS HUMANOS	9.15	9.06	8.52	9.02	8.93	9.61
DESARROLLO DE NEGOCIOS ÁREA MERCADOTECNIA	9.19	9.07	8.62	8.86	8.36	8.65
MECATRÓNICA ÁREA AUTOMATIZACIÓN	9.43	9.39	9.10	8.78	8.19	8.69
MANTENIMIENTO ÁREA INDUSTRIAL	9.24	9.24	8.91	9.06	8.98	8.62
MANTENIMIENTO ÁREA MAQUINARIA PESADA	9.22	9.46	9.10	8.84	8.92	8.58
PROCESOS INDUSTRIALES ÁREA PLÁSTICOS	9.13	9.30	9.03	9.24	8.73	9.21
TECNOLOGÍA AMBIENTAL	9.25	9.06	7.89	9.06	8.78	8.84
TECNOLOGÍAS DE LA INFORMACIÓN Y COMUNICACIÓN	8.83	9.01	8.15	8.77	8.50	9.07
TECNOLOGÍA FARMACÉUTICA	8.95	8.79	7.04	9.18	8.93	N/A
PROCESOS INDUSTRIALES ÁREA MAQUINADOS DE PRECISIÓN	9.01	8.86	8.23	8.47	8.71	N/A
<b>PROMEDIO GENERAL</b>	<b>9.43</b>	<b>9.60</b>	<b>9.31</b>	<b>6.93</b>	<b>9.14</b>	<b>8.91</b>

FUENTE: DIRECCIÓN DE SERVICIOS ESCOLARES

DISTRIBUCIÓN DE CALIFICACIONES POR CUATRIMESTRE, (17MA. GEN. ENERO 2015-2016)					
CARRERA	1ERO	2DO	3RO	4TO	5TO
ADMINISTRACIÓN ÁREA RECURSOS HUMANOS	9.29	8.42	9.01	8.60	9.05
DESARROLLO DE NEGOCIOS ÁREA MERCADOTECNIA	9.12	8.42	8.31	8.92	7.94
MECATRÓNICA ÁREA AUTOMATIZACIÓN	9.27	8.28	7.92	8.92	8.96
MANTENIMIENTO ÁREA INDUSTRIAL	9.29	9.46	8.51	8.69	8.47
MANTENIMIENTO ÁREA MAQUINARIA PESADA	9.37	8.98	8.82	8.43	9.19
PROCESOS INDUSTRIALES ÁREA PLÁSTICOS	9.12	9.30	8.55	9.43	8.38
TECNOLOGÍA AMBIENTAL	N/A	N/A	N/A	N/A	N/A
TECNOLOGÍAS DE LA INFORMACIÓN Y COMUNICACIÓN	9.07	8.25	8.30	8.18	9.03
TECNOLOGÍA FARMACÉUTICA	N/A	N/A	N/A	N/A	N/A
PROCESOS INDUSTRIALES ÁREA MAQUINADOS DE PRECISIÓN	N/A	N/A	N/A	N/A	N/A
ADMINISTRACIÓN DE SISTEMAS DEL TRANSPORTE TERRESTRE	N/A	N/A	N/A	N/A	N/A
<b>PROMEDIO GENERAL</b>	<b>9.21</b>	<b>8.73</b>	<b>8.48</b>	<b>8.73</b>	<b>8.71</b>

FUENTE: DIRECCIÓN DE SERVICIOS ESCOLARES

<b>DISTRIBUCIÓN DE CALIFICACIONES POR CUATRIMESTRE, (18VA. GEN. MAYO 2015-2017)</b>				
<b>CARRERA</b>	<b>1ERO</b>	<b>2DO</b>	<b>3RO</b>	<b>4TO</b>
ADMINISTRACIÓN ÁREA RECURSOS HUMANOS	7.23	8.55	8.89	8.79
DESARROLLO DE NEGOCIOS ÁREA MERCADOTECNIA	6.76	7.46	7.74	7.70
MECATRÓNICA ÁREA AUTOMATIZACIÓN	8.24	9.32	8.77	8.58
MANTENIMIENTO ÁREA INDUSTRIAL	7.87	8.38	8.15	8.94
MANTENIMIENTO ÁREA MAQUINARIA PESADA	6.97	9.29	9.01	8.97
PROCESOS INDUSTRIALES ÁREA PLÁSTICOS	8.78	9.37	8.83	9.29
TECNOLOGÍA AMBIENTAL	7.77	8.08	9.07	9.25
TECNOLOGÍAS DE LA INFORMACIÓN Y COMUNICACIÓN	7.10	8.04	7.77	8.19
TECNOLOGÍA FARMACÉUTICA	6.94	9.00	8.91	8.15
PROCESOS INDUSTRIALES ÁREA MAQUINADOS DE PRECISIÓN	N/A	N/A	N/A	N/A
ADMINISTRACIÓN DE SISTEMAS DEL TRANSPORTE TERRESTRE	N/A	N/A	N/A	N/A
<b>PROMEDIO GENERAL</b>	<b>7.51</b>	<b>8.61</b>	<b>8.57</b>	<b>8.65</b>

FUENTE: DIRECCIÓN DE SERVICIOS ESCOLARES

<b>DISTRIBUCIÓN DE CALIFICACIONES POR CUATRIMESTRE, (19VA. GEN. SEPTIEMBRE 2015-2017)</b>			
<b>CARRERA</b>	<b>1ERO</b>	<b>2DO</b>	<b>3RO</b>
ADMINISTRACIÓN ÁREA RECURSOS HUMANOS	7.42	7.75	8.89
DESARROLLO DE NEGOCIOS ÁREA MERCADOTECNIA	6.55	7.56	8.90
MECATRÓNICA ÁREA AUTOMATIZACIÓN	8.30	8.79	8.71
MANTENIMIENTO ÁREA INDUSTRIAL	8.42	8.46	8.12
MANTENIMIENTO ÁREA MAQUINARIA PESADA	8.52	8.86	8.92
PROCESOS INDUSTRIALES ÁREA PLÁSTICOS	8.55	9.28	8.45
TECNOLOGÍA AMBIENTAL	7.15	8.36	8.44
TECNOLOGÍAS DE LA INFORMACIÓN Y COMUNICACIÓN	6.89	7.52	8.07
TECNOLOGÍA FARMACÉUTICA	5.80	8.45	8.65
PROCESOS INDUSTRIALES ÁREA MAQUINADOS DE PRECISIÓN	6.26	5.99	8.60
ADMINISTRACIÓN DEL SISTEMA DE TRANSPORTE TERRESTRE	7.97	8.55	9.19
<b>PROMEDIO GENERAL</b>	<b>7.43</b>	<b>8.14</b>	<b>8.63</b>

FUENTE: DIRECCIÓN DE SERVICIOS ESCOLARES

<b>DISTRIBUCIÓN DE CALIFICACIONES POR CUATRIMESTRE, (20VA. GEN. ENERO 2016-2017)</b>		
<b>CARRERA</b>	<b>1ERO</b>	<b>2DO</b>
ADMINISTRACIÓN ÁREA RECURSOS HUMANOS	8.14	8.01
DESARROLLO DE NEGOCIOS ÁREA MERCADOTECNIA	6.46	7.53
MECATRÓNICA ÁREA AUTOMATIZACIÓN	7.26	7.73
MANTENIMIENTO ÁREA INDUSTRIAL	7.64	8.51
MANTENIMIENTO ÁREA MAQUINARIA PESADA	7.15	9.19
PROCESOS INDUSTRIALES ÁREA PLÁSTICOS	7.31	8.68
TECNOLOGÍA AMBIENTAL	6.84	7.25
TECNOLOGÍAS DE LA INFORMACIÓN Y COMUNICACIÓN	6.35	7.22
TECNOLOGÍA FARMACÉUTICA	N/A	N/A
PROCESOS INDUSTRIALES ÁREA MAQUINADOS DE PRECISIÓN	N/A	N/A
ADMINISTRACIÓN DEL SISTEMA DE TRANSPORTE TERRESTRE	N/A	N/A
<b>PROMEDIO GENERAL</b>	<b>7.14</b>	<b>8.01</b>

FUENTE: DIRECCIÓN DE SERVICIOS ESCOLARES

<b>DISTRIBUCIÓN DE CALIFICACIONES POR CUATRIMESTRE, (20VA. GEN. MAYO 2016-2017)</b>	
<b>CARRERA</b>	<b>1ERO</b>
ADMINISTRACIÓN ÁREA RECURSOS HUMANOS	8.03
DESARROLLO DE NEGOCIOS ÁREA MERCADOTECNIA	7.99
MECATRÓNICA ÁREA AUTOMATIZACIÓN	8.00
MANTENIMIENTO ÁREA INDUSTRIAL	8.15
MANTENIMIENTO ÁREA MAQUINARIA PESADA	7.91
PROCESOS INDUSTRIALES ÁREA PLÁSTICOS	8.23
TECNOLOGÍA AMBIENTAL	7.96
TECNOLOGÍAS DE LA INFORMACIÓN Y COMUNICACIÓN	6.85
TECNOLOGÍA FARMACÉUTICA	N/A
PROCESOS INDUSTRIALES ÁREA MAQUINADOS DE PRECISIÓN	N/A
ADMINISTRACIÓN DEL SISTEMA DE TRANSPORTE TERRESTRE	N/A
<b>PROMEDIO GENERAL</b>	<b>7.88</b>

FUENTE: DIRECCIÓN DE SERVICIOS ESCOLARES

## INGENIERÍA

DISTRIBUCIÓN DE CALIFICACIONES POR CUATRIMESTRE, (18VA. GEN. MAYO 2015-2016)				
CARRERA	1ERO	2DO	3RO	4TO
ING. DESARROLLO E INNOVACIÓN EMPRESARIAL	8.38	9.42	9.13	9.26
ING. TECNOTRÓNICA	9.18	9.14	9.49	9.59
ING. PROCESOS Y OPERACIONES INDUSTRIALES	N/A	N/A	N/A	8.00
ING. MANTENIMIENTO INDUSTRIAL	7.87	8.46	8.72	8.35
ING. TECNOLOGÍAS DE LA INFORMACIÓN Y COMUNICACIÓN	7.57	8.35	8.48	7.97
ING. TECNOLOGÍA AMBIENTAL	N/A	N/A	N/A	N/A
<b>PROMEDIO GENERAL</b>	<b>8.25</b>	<b>8.84</b>	<b>8.95</b>	<b>8.63</b>

FUENTE: DIRECCIÓN DE SERVICIOS ESCOLARES

DISTRIBUCIÓN DE CALIFICACIONES POR CUATRIMESTRE, (19VA. GEN. SEPTIEMBRE 2015-2017)			
CARRERA	1ERO	2DO	3RO
ING. DESARROLLO E INNOVACIÓN EMPRESARIAL	8.90	9.40	8.98
ING. TECNOTRÓNICA	N/A	8.97	N/A
ING. PROCESOS Y OPERACIONES INDUSTRIALES	9.27	9.40	9.06
ING. MANTENIMIENTO INDUSTRIAL	8.14	8.97	8.91
ING. TECNOLOGÍAS DE LA INFORMACIÓN Y COMUNICACIÓN	9.35	8.53	8.69
ING. TECNOLOGÍA AMBIENTAL	8.62	8.19	8.66
ING. MECATRÓNICA	N/A	N/A	9.23
<b>PROMEDIO GENERAL</b>	<b>7.21</b>	<b>9.06</b>	<b>8.92</b>

FUENTE: DIRECCIÓN DE SERVICIOS ESCOLARES

DISTRIBUCIÓN DE CALIFICACIONES POR CUATRIMESTRE, (20VA. GEN. ENERO 2016-2017)		
CARRERA	1ERO	2DO
ING. DESARROLLO E INNOVACIÓN EMPRESARIAL	8.04	9.27
ING. TECNOTRÓNICA	7.05	N/A
ING. MECATRÓNICA	9.14	8.82
ING. PROCESOS Y OPERACIONES INDUSTRIALES	7.05	8.39
ING. MANTENIMIENTO INDUSTRIAL	8.62	8.68
ING. TECNOLOGÍAS DE LA INFORMACIÓN Y COMUNICACIÓN	8.43	8.35
ING. TECNOLOGÍA AMBIENTAL	N/A	N/A
<b>PROMEDIO GENERAL</b>	<b>8.05</b>	<b>8.7</b>

FUENTE: DIRECCIÓN DE SERVICIOS ESCOLARES

DISTRIBUCIÓN DE CALIFICACIONES POR CUATRIMESTRE, (21 VA. GEN. MAYO 2016-2017)	
CARRERA	1ERO
ING. DESARROLLO E INNOVACIÓN EMPRESARIAL	8.79
ING. TECNOTRÓNICA	N/A
ING. MECATRÓNICA	8.64
ING. PROCESOS Y OPERACIONES INDUSTRIALES	6.26
ING. MANTENIMIENTO INDUSTRIAL	8.56
ING. TECNOLOGÍAS DE LA INFORMACIÓN Y COMUNICACIÓN	7.08
ING. TECNOLOGÍA AMBIENTAL	7.34
<b>PROMEDIO GENERAL</b>	<b>7.77</b>

FUENTE: DIRECCIÓN DE SERVICIOS ESCOLARES

Se ha continuado con las asesorías académicas en las materias con mayor dificultad de comprensión, de igual manera, se está dando un seguimiento más puntual y estricto a los alumnos(as) con potenciales bajos.

## Deserción.

### Motivos de la deserción.

La siguiente tabla muestra las causas que han originado la deserción:

CAUSAS DE DESERCIÓN	
CAUSA	CANTIDAD DEL PERIODO MAYO-AGOSTO 2016
Abandono Escolar	0
Incumplimiento de expectativas	0
Reprobación	298
Faltas al reglamento	3
Problemas económicos	1
Problemas personales	11
Distancia a la UTJ	0
Problemas de trabajo	7
Cambio de UT	0
Cambio de carrera	8
Problemas de salud y cambio de domicilio	5
<b>TOTAL</b>	<b>338</b>

NOTA: LAS FALTAS AL REGLAMENTO SE REFIEREN A ASUNTOS ESCOLARES, TALES COMO: FALTA DE RESPETO A LOS (LAS) MAESTROS(AS) Y COMPAÑEROS(AS), ETC. FUENTE: DIRECCIÓN DE SERVICIOS ESCOLARES.

La principal causa de deserción que se registró en el periodo de mayo-agosto 2016, es reprobación ; se están realizando diferentes acciones para abatir en lo posible esta problemática; como principal apoyo a los estudiantes que por diversos motivos ven restringidas sus horas de estudio.

Se trabaja intensamente con la función de tutorías y la capacitación a los nuevos PTC (profesores(as) de tiempo completo) para que brinden las respectivas asesorías y tutorías de la mejor manera posible; se han iniciado en la mayoría de los PE (Programas Educativos) reuniones de grupos académicos antes de los exámenes parciales para detectar las posibles causas de la reprobación y bajo aprovechamiento escolar, de esta manera el área académica de la Universidad está tratando de cambiar de acciones correctivas a preventivas y abatir en lo posible el índice de reprobación.

Para el presente ciclo escolar septiembre-diciembre 2016, hubo 2,476 alumnos de TSU y 1,102 de ingenierías dando un total de **3,578** alumnos(as) de matrícula inicial.

## SERVICIOS ACADÉMICOS

### 1.- APLICACIÓN DE LA EVALUACIÓN DE ALUMNO A PROFESOR.

Se realizó la aplicación de la evaluación de alumno a profesor en el mes julio, en donde se obtuvo un total de 2138 opiniones de los alumnos de primer a penúltimo cuatrimestre de TSU y alumnos ingeniería, los cuales, evaluaron al 100% de la plantilla de profesores, obteniendo un promedio la UTJ de 9.84 y una desviación estándar de 0.29.

### 2.- EVALUACIÓN INTEGRAL DEL PERSONAL DOCENTE

Como resultado de las evaluaciones de alumno – profesor, academia a profesor y director a profesor, en la siguiente tabla de muestran los resultados globales de la evaluación integral docente:

Nivel	Evaluación alumno - profesor	Evaluación academia - profesor	Evaluación director - profesor	Promedio
TSU	9.83	9.54	9.72	9.70
ING	9.85	9.75	9.85	9.82
<b>UTJ</b>	<b>9.84</b>	<b>9.65</b>	<b>9.78</b>	<b>9.76</b>

### 3.- EVALUACIÓN A JEFE INMEDIATO.



En el mes de agosto se convocó al personal de la UTJ para evaluar a su jefe inmediato, en donde se contó con un total de **259** opiniones dirigidas a **28** jefes obteniendo un promedio de **9.52** y una desviación estándar de **0.71**.

#### 4- EVALUACIÓN DEL ÍNDICE DE HOSTIGAMIENTO SEXUAL PARA EL MODELO DE EQUIDAD DE GÉNERO

En el mes de agosto se aplicó a **259** personas la evaluación sobre el índice de hostigamiento sexual de acuerdo al instrumento de evaluación solicitado por el INMUJERES, en donde se obtuvo una media ponderada de **11.17**.

#### 5- ENCUESTA DE CONOCIMIENTO DEL MODELO DE EQUIDAD DE GÉNERO

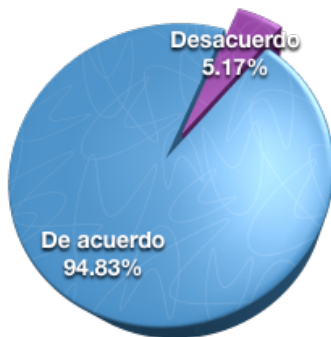
En el mes de agosto se aplicó el cuestionario sobre el conocimiento del Modelo de Equidad de Género que se lleva en la Universidad, en donde se obtuvo un total de **259** opiniones por parte del personal administrativo y docente.

#### 6.- APLICACIÓN DE LA EVALUACIÓN DE SATISFACCIÓN DEL CLIENTE.

De manera paralela a la evaluación de alumno a profesor se aplicó la evaluación de satisfacción del cliente, en donde se obtuvieron un total de **2149** opiniones de alumnos que evaluaron los servicios que les ofrece la Universidad, obteniendo los siguientes resultados:

##### ACADÉMICO

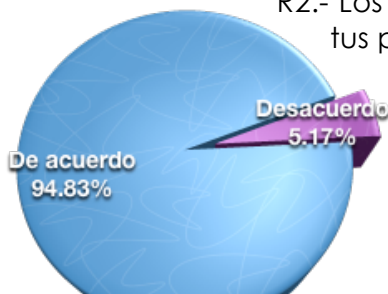
R1.- En la carrera que cursas ¿Tus clases se imparten 70% práctico y 30% teórico? (tomando en cuenta que los ejercicios en el aula y en los talleres cuentan como práctica y los conceptos como teoría).



Total	De acuerdo	Desacuerdo
2149	2038	111

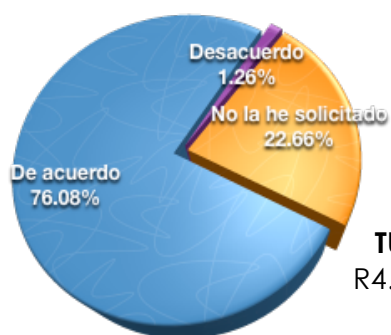
##### TALLERES Y LABORATORIOS

R2.- Los equipos y materiales que usas son los apropiados para realizar tus prácticas.



### ASESORÍA ACADÉMICA

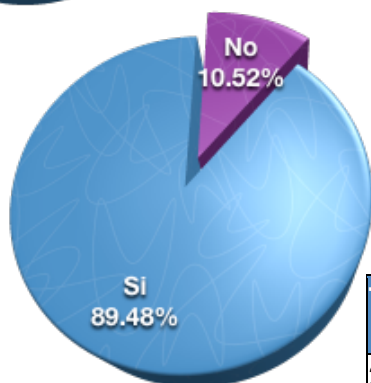
R3.- ¿Se te ha otorgado asesoría académica cuando las has solicitado?



Total	De acuerdo	Desacuerdo	No la he solicitado
<b>2149</b>	1635	27	487

### TUTORÍA

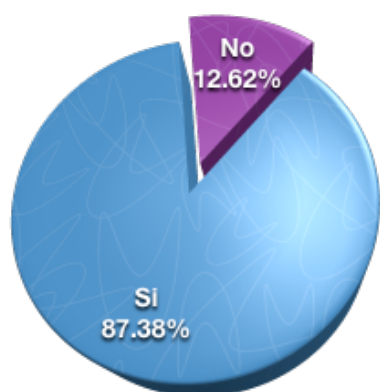
R4.- ¿Has recibido al menos una tutoría al cuatrimestre?



Total	Si	No
<b>2149</b>	1923	226

Total	De acuerdo	Desacuerdo
<b>2149</b>	2038	111

R5.- ¿Se te ha impartido sesiones de tutoría grupal? (sólo aplica al turno matutino)



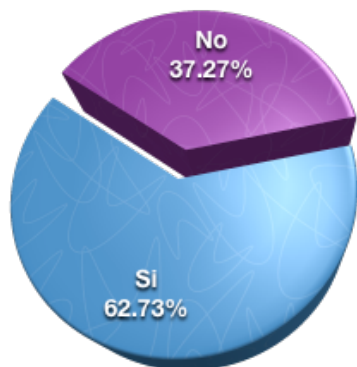
Total	Si	No
<b>919</b>	803	116

### BIBLIOTECA

R6.- ¿Has utilizado el servicio de biblioteca en este cuatrimestre?

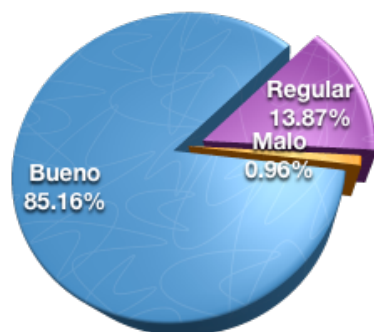
Total	Bueno	Regular	Malo
<b>1348</b>	1148	187	13

de biblioteca en

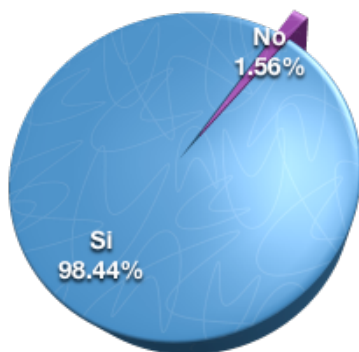


Total	Si	No
<b>2149</b>	1348	801

R7.- El servicio que recibiste este cuatrimestre en biblioteca fue:  
(sólo aplica los que si usaron el servicio de biblioteca en el cuatrimestre)

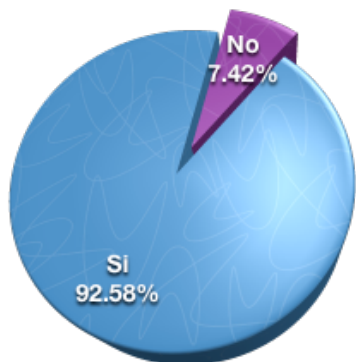


R8.- El material bibliográfico para consulta ha servido de apoyo para el estudio de tu carrera? (sólo aplica los que si usaron el servicio de biblioteca en el cuatrimestre)



Total	Si	No
<b>1348</b>	1327	21

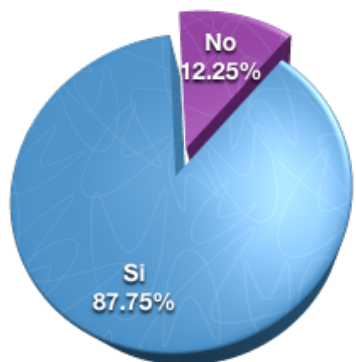
R9.- ¿La forma de localización del material bibliográfico te facilita tu consulta?  
(sólo aplica los que si usaron el servicio de biblioteca en el cuatrimestre)



Total	Si	No
<b>1348</b>	1248	100

### VISITAS INDUSTRIALES

10.- ¿La visita que realizaste en este cuatrimestre a la industria y/o conferencia contribuyó a tu formación? (sólo aplica a TSU de primer, tercer y quinto cuatrimestre del turno matutino y a TSU de segundo, cuarto y sexto cuatrimestre del turno vespertino).



Total	Si	No
<b>865</b>	759	106

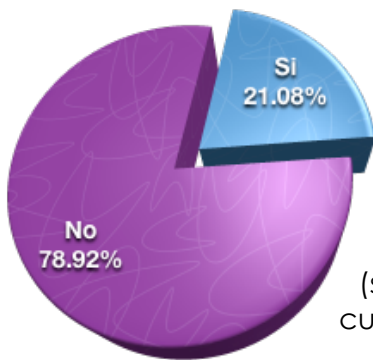
## APOYOS ECONÓMICOS (BECAS)

R11.- ¿Conoces los tipos de becas que ofrece la Universidad cada cuatrimestre?



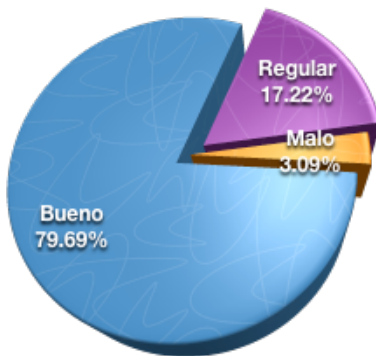
Total	Si	No
<b>2149</b>	1768	381

R12.- ¿Has utilizado el servicio de becas este cuatrimestre?



Total	Si	No
<b>2149</b>	453	1696

R13.- El servicio que recibiste durante el trámite de la beca fue:  
(sólo aplica los que utilizaron el servicio de becas en el cuatrimestre)

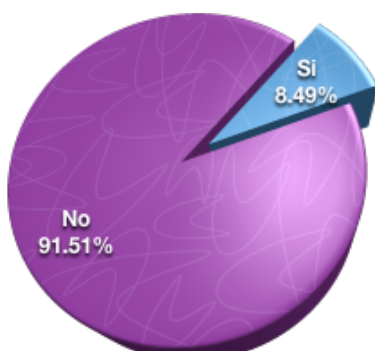


Total	Bueno	Regular	Malo
<b>453</b>	361	78	14

## ACTIVIDADES CULTURALES Y DEPORTIVAS

R14.- ¿Participaste en alguna actividad cultural y/o deportiva en este cuatrimestre?

(sólo aplica al turno matutino)

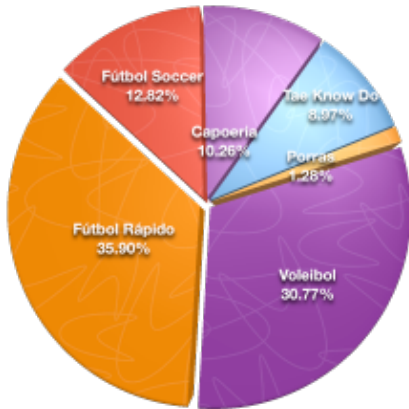


Total	Si	No
919	78	841

R15.- ¿En cuál taller aplica a los que si actividad cultural y/o cuatrimestre)

Total	Bueno	Regular	Malo
78	70	6	2

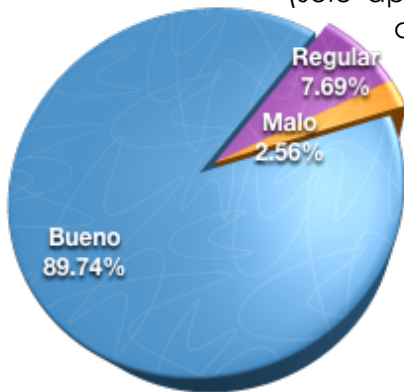
participaste? (sólo participaron en alguna deportiva en el



Total	Voleibol	Fútbol Rápido	Fútbol Soccer	Capoeira	Tae Know Do	Porras
78	24	28	10	8	7	1

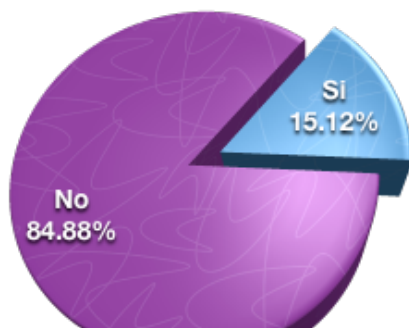
R16.- El servicio que recibiste durante el taller fue:

(sólo aplica a los que si participaron en alguna actividad cultural y/o deportiva en el cuatrimestre)



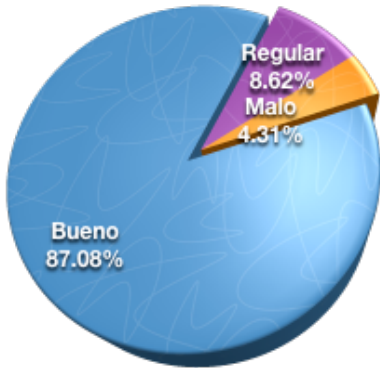
### ATENCIÓN MÉDICA

R17.- ¿Has utilizado el servicio médico en este cuatrimestre?



Total	Si	No
<b>2149</b>	325	1824

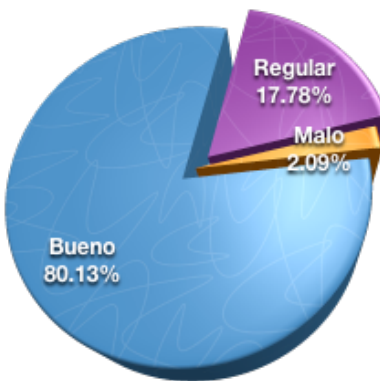
R18.- El servicio que recibiste fue:  
(sólo aplica a los que utilizaron el servicio médico)



Total	Bueno	Regular	Malo
<b>325</b>	283	28	14

### TRÁMITES ESCOLARES

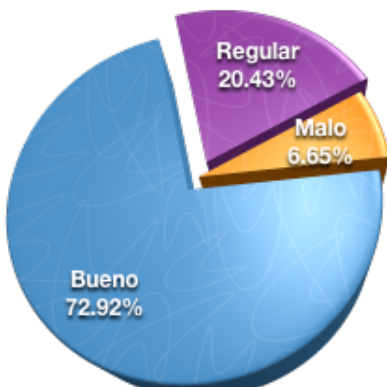
R19.- El servicios de trámites escolares en este cuatrimestre fue:



Total	Bueno	Regular	Malo
<b>2149</b>	1722	382	45

### SERVICIO DE CAJA

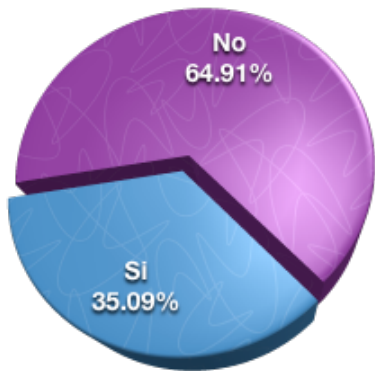
R20.- El servicio de caja en este cuatrimestre fue:



Total	Bueno	Regular	Malo
<b>2149</b>	1567	439	143

## CAFETERÍA

R21.- ¿Has utilizado el servicio de cafetería en este cuatrimestre?



Total	Si	No
<b>2149</b>	754	1395

R22.- El servicio de cafetería fue:

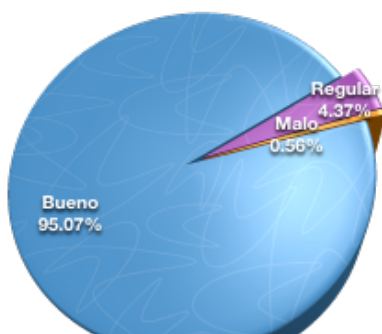
(sólo aplica a los que usaron el servicio de cafetería)



Total	Bueno	Regular	Malo
<b>754</b>	387	205	162

## LIMPIEZA Y JARDINERÍA

R23.- Limpieza en talleres y laboratorios.

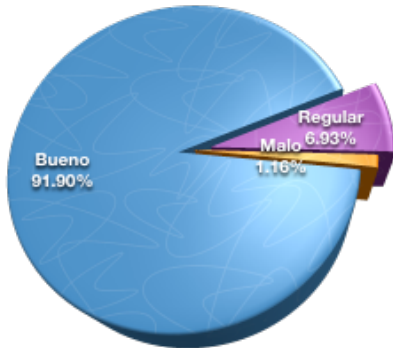




Total	Bueno	Regular	Malo
<b>2149</b>	2043	94	12

### SEGURIDAD Y VIGILANCIA

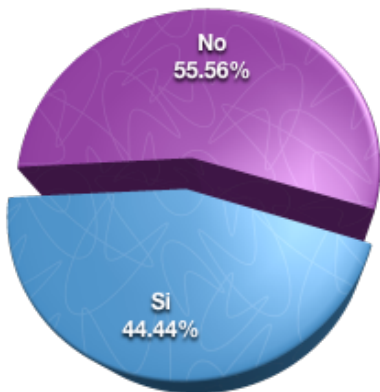
R24.- El servicio de seguridad y vigilancia fue:



Total	Bueno	Regular	Malo
<b>2149</b>	1975	149	25

### FOTOCOPIADO

R25.- ¿Has utilizado el servicio de fotocopiado en el cuatrimestre?



Total	Si	No
<b>2149</b>	955	1194

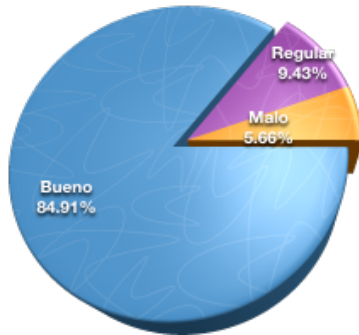
R26.- ¿Cuál de los centros de fotocopiado utilizaste con mayor frecuencia? (sólo aplica a los que utilizaron el servicio de fotocopiado)



Total	Fotocopiado Biblioteca	Fotocopiado Edificio I
<b>955</b>	53	902

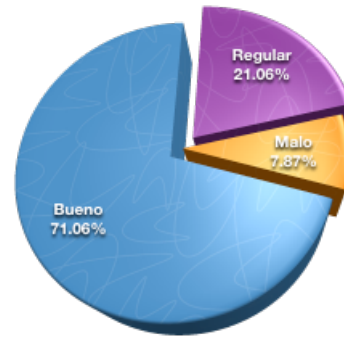
R27.- El servicio del centro de fotocopiado en este cuatrimestre fue:  
(sólo aplica a los que utilizaron el servicio de fotocopiado)

**Centro copiado ubicado en Biblioteca edificio I**



Total	Bueno	Regular	Malo
<b>53</b>	45	5	3

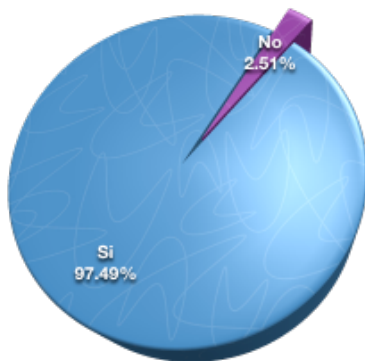
**Centro de copiado ubicado en el**



Total	Bueno	Regular	Malo
<b>902</b>	641	190	71

**HASTA EL MOMENTO LA UNIVERSIDAD ESTÁ CUMPLIENDO TUS ESPECTATIVAS EN CUANTO A TU:**

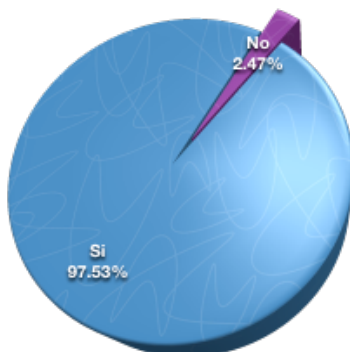
R28.- ¿Formación para desarrollarte en el sector productivo?



Total	Si	No
<b>2149</b>	2095	54

**GENERAL**

R29.- ¿Las expectativas en relación a tu carrera a la fecha se están cumpliendo?



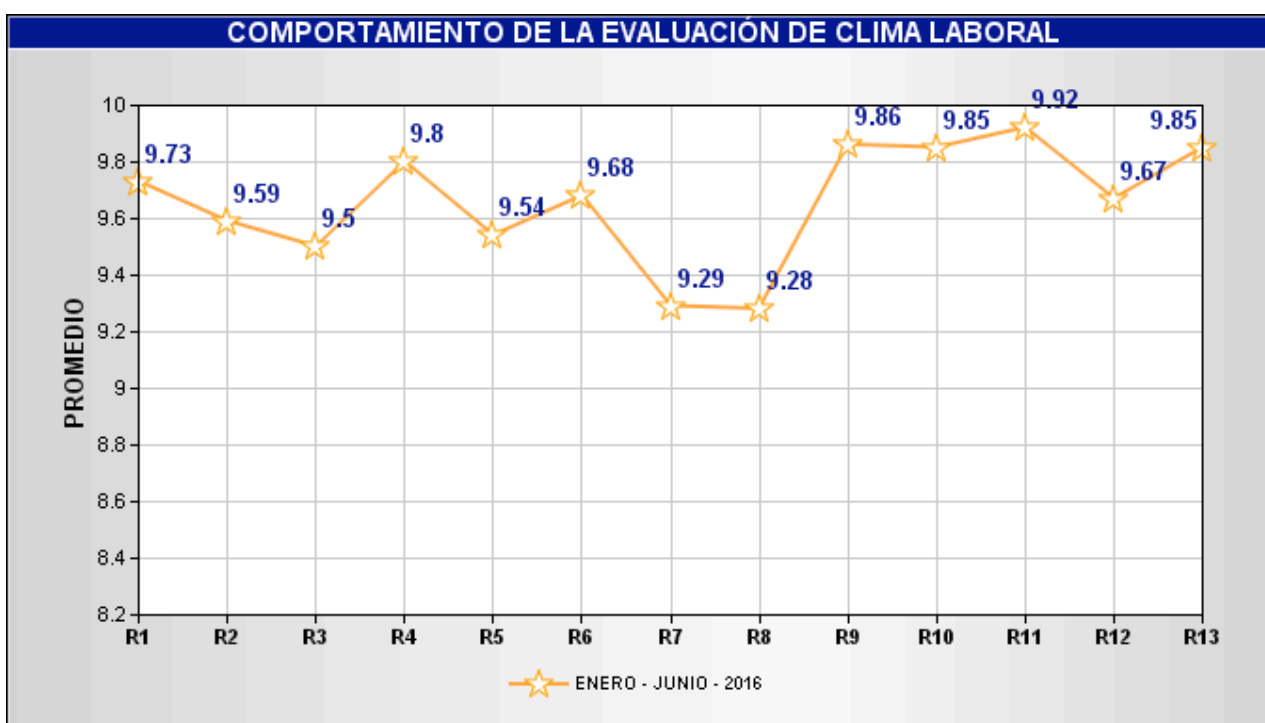
Total	Si	No
<b>2149</b>	2096	53

## 7.- EVALUACIÓN DE CLIMA LABORAL

En el mes de agosto se convocó a todo el personal de la UTJ para evaluar el clima laboral correspondiente al periodo enero – junio 2016, en donde se contó con un total de **259** opiniones con un promedio de **9.66** y una desviación estándar de **0.52**.

### RESULTADOS GENERALES

REACTIVO	R1	R2	R3	R4	R5	R6	R7	R8	R9	R10	R11	R12	R13
ENERO – JUNIO 2016	9.73	9.59	9.5	9.8	9.54	9.68	9.29	9.28	9.86	9.85	9.92	9.67	9.85



### ENTORNO LABORAL

R1.- ¿Cómo consideras tu espacio de trabajo para realizar tus funciones?

**Las siguientes condiciones de mi lugar de trabajo son adecuadas:**

R2.- Ventilación

R3.- Temperatura

R4.- Iluminación

R5.- Ruido

## **COMUNICACIÓN EN INFORMACIÓN INTERNA**

R6.- La información que recibo es suficiente y oportuna para realizar mi trabajo.

## **FORMACIÓN Y DESARROLLO**

R7.- La capacitación que recibo es adecuada para desempeñar mis funciones.

R8.- La Institución promueve que los trabajadores se desarrollen profesionalmente de acuerdo a las funciones del puesto que desempeñan

## **ESTABLECIMIENTO Y CONOCIMIENTO DE OBJETIVOS, VALORES, MISIÓN, VISIÓN DE LA UTJ**

R9.- El cumplimiento de mi trabajo aporta al logro de los objetivos de calidad.

R10.- Conozco y aplico el sistema de gestión de calidad.

## **RELACIONES DE TRABAJO**

R11.- ¿Cómo es la relación de trabajo con mis compañeros?

R12.- ¿Trabajas en equipo con las diversas áreas relacionadas con tus funciones?

R13.- En general me siento contento en la institución.

## **SERVICIOS DE VINCULACIÓN**

### **Seguimiento a Egresados (as).**

La Secretaría de Vinculación, mantiene un seguimiento permanente de sus egresados (as) mediante la operación del SIVUT (Sistema de Información de Vinculación de las Universidades Tecnológicas) y SAIUT (Sistema Automatizado Integral de Información de Universidades Tecnológicas), los cuales tienen el propósito de recopilar los datos personales y laborales de los egresados(as) de la UTJ, que retroalimentan a la Universidad concentrando de manera clara y oportuna la información obtenida. A continuación se muestra algunos datos que proporcionan el SIVUT y SAIUT, basados en el seguimiento de los Técnicos (as) Superiores Universitarios (as) e Ingenieros (as), con fecha de corte de Información al 31 de Agosto 2016:

**\*Técnicos (as) Superiores Universitarios (as)**

Datos Globales	
Total de Egresados	9179
Hombre	6339
Mujer	2840
Trabajan	3447
Trabajan y Estudian	1615
Estudian	1303
No trabajan	1915
No localizados	654
Hogar	232
Finalizados	13

Nivel de Ocupación	
Operario	590
Técnico General	727
Técnico Especializado	1537
Administrativo	827
Supervisor	282
Gerente	41
Director	5
Autoempleo	492
Otros	561

Localidad de empleo	
Zona de influencia	4627
Interior del estado	385
Fuera del estado	38
Extranjero	12

Sueldo con prestaciones integradas	
Hasta \$2,500	943
Hasta \$4,000	1549
Hasta \$6,000	1490
Hasta \$8,000	609
Hasta \$10,000	234
Hasta \$12,000	125
Más de \$12,000	112

Tamaño de Organización	
Micro	1040
Pequeña	720
Mediana	695
Grande	2607

Tiempo de colocación en el primer empleo	
Por estadía	1094
Ya tenía empleo	1183
3 meses	2458
6 meses	243
1 año	50
Más de 1 año	34

Tipo de Organización	
Pública	446
Privada	4107
Propia	492
Para Estatal	17

Área de competencia laboral
3312

## \*Ingenieros (as)

Datos Globales	
Total de Egresados	2467
Hombre	1748
Mujer	719
Trabajan	1610
Trabajan y Estudian	36
Estudian	9
No trabajan	696
No localizados	87
Hogar	28
Finados	1

Nivel de Ocupación	
Operario	91
Técnico General	181
Técnico Especializado	621
Administrativo	397
Supervisor	168
Gerente	34
Director	5
Autoempleo	70
Otros	79

Localidad de empleo	
Zona de influencia	1466
Interior del estado	161
Fuera del estado	18
Extranjero	1

Sueldo con prestaciones integradas	
Hasta \$2,500	131
Hasta \$4,000	223
Hasta \$6,000	424
Hasta \$8,000	388
Hasta \$10,000	200
Hasta \$12,000	124
Más de \$12,000	156

Tipo de Organización	
Pública	1347
Privada	1428
Propia	761
Para Estatal	920

Tiempo de colocación en el primer empleo	
Por estadía	304
Ya tenía empleo	974
3 meses	368
6 meses	0
1 año	0
Más de 1 año	0

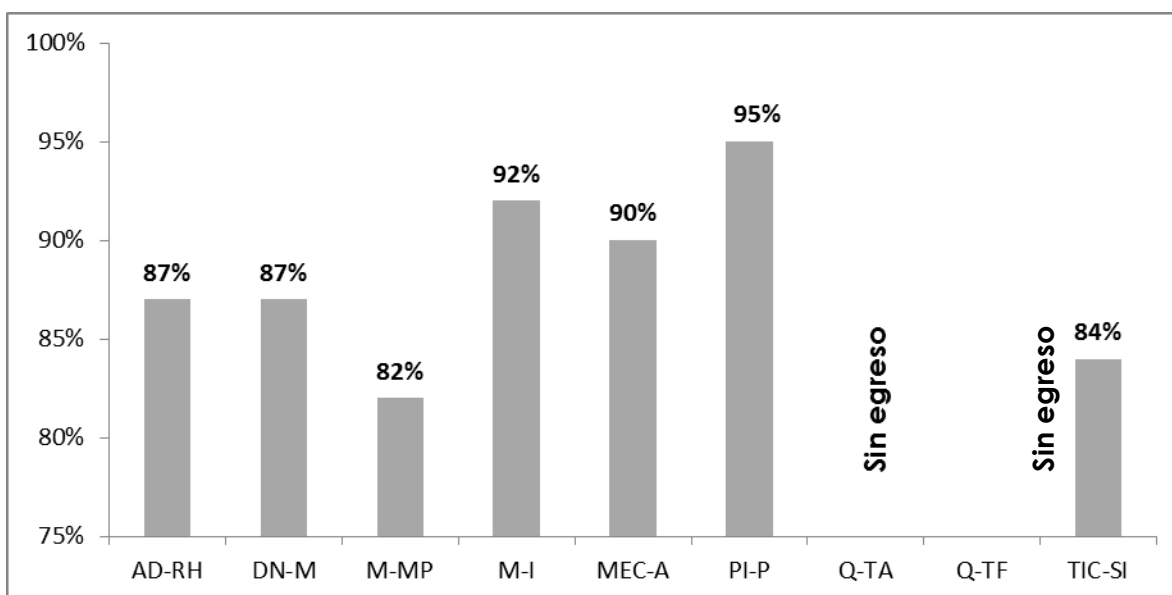
Área de competencia laboral
1336

## **Satisfacción de Egresados (as)**

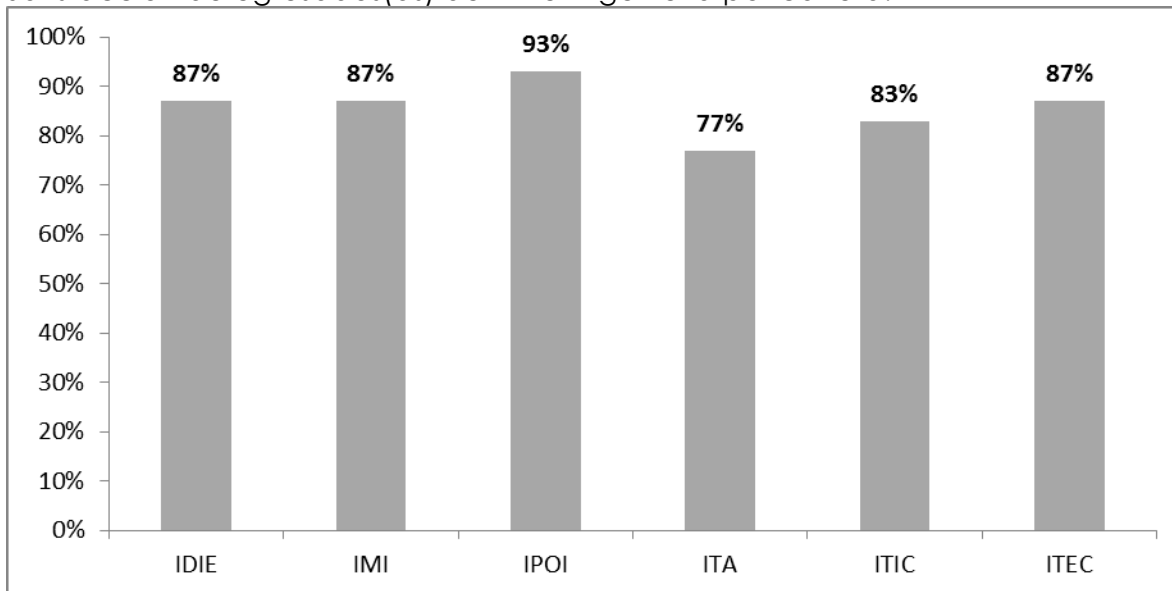
Durante el período Mayo-Agosto 2016, se aplicó un instrumento evaluador a 255 de 257 Egresados (as) del nivel Técnico Superior Universitario correspondientes a la Cuadragésima Cuarta Generación; y del nivel Ingeniería a 180 de 182 Egresados(as) perteneciente a la Décimo Sexta Generación, mismos que egresaron en el mes de Abril 2016, lográndose un porcentaje de aplicación del 99.22% y 98.90% respectivamente.

La información en mención y los comentarios generados por los propios egresados se encuentran a detalle en las cuentas del SAIUT de las Direcciones de Carrera para la retroalimentación correspondiente.

Satisfacción de Egresados(as) del Nivel Técnico(a) Superior Universitario(a) por carrera:



### Satisfacción de egresados(as) del Nivel Ingeniería por carrera:



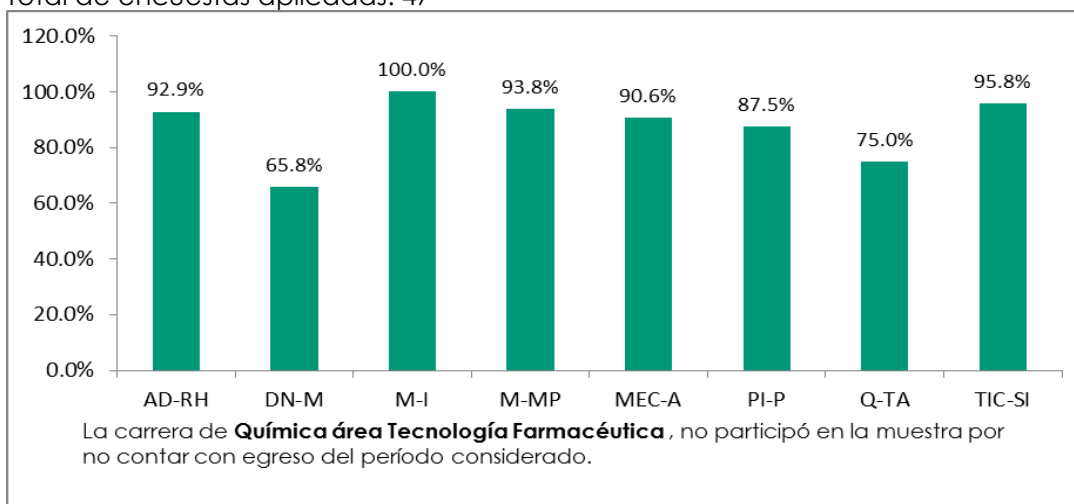
### Satisfacción del Empleador

En el período Mayo-Agosto 2016, se aplicó un instrumento evaluador vía telefónica a las Empresas Empleadoras de Técnicos Superiores Universitarios y de Ingenieros con el propósito de conocer el nivel de Satisfacción de los Empleadores(as), así como también sus comentarios, el objetivo de ello es retroalimentar al área Académica para la implementación de medidas correctivas en el proceso de enseñanza – aprendizaje de los alumnos.

### **Satisfacción del Empleador(a) de Técnico(a) Superior Universitario(a) por carrera:**

Generación contemplada: 42 (Egreso Agosto 2015).

Total de encuestas aplicadas: 47

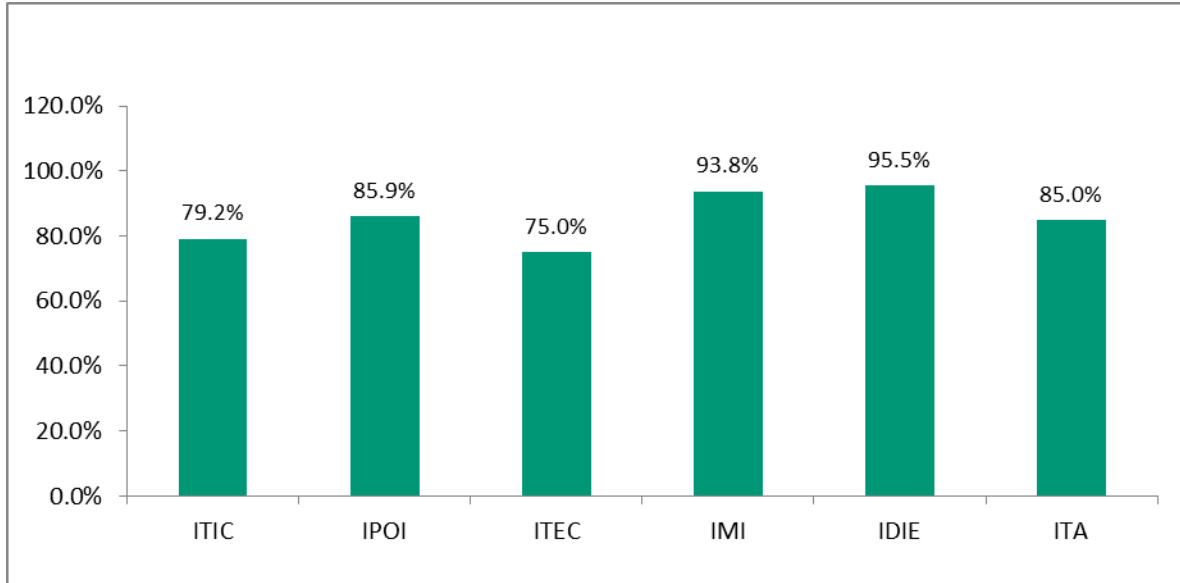




## Satisfacción del Empleador(a) de Ingenieros(as) por carrera:

Generación contemplada: 14 (Egreso Agosto 2015).

Total de encuestas aplicadas: 40



## Acto Académico

El día 22 de junio del 2016, se celebró la ceremonia del Acto Académico de la Cuadragésima Cuarta Generación de Técnicos(as) Superiores Universitarios(as) y de la Décimo Sexta Generación de Ingenieros(as), con un total de 439 egresados(as), fungiendo como Padrino de Generación el Ing. Benjamín Cárdenas Chávez, Presidente de la Cámara Mexicana de la Industria de la Construcción (CMIC - Jalisco).

## Bolsa de Trabajo

Durante el cuatrimestre correspondiente a mayo-agosto del 2016, se logró la Inserción laboral de 8 egresados:

No (b)	Nombre (c)	Carrera (d)	Gen. (e)	Empresa (f)	Puesto (g)	Sueldo Mensual (h)
1	LIZBETH BERENICE HERNANDEZ HERNÁNDEZ	QTA	39	IMEVAL DE OCCIDENTE	AUXILIAR SEGURIDAD E HIGIENE INDUSTRIAL	CONFIDENCIAL
2	ERICK ALÁN AGUINAGA LÓPEZ	ITECNO	41	DESA-TECHNOLOGIES	TÉCNICO DE CABLEADO Y ENSAMBLE	\$11.000,00
3	ERICKA ALEJANDRA LIMÓN CÁRDENAS	AD	39	GRUPO SOPORTE E INGREDIENTES MEXICO S.A. DE C.V.	AUXILIAR ADMINISTRATIVO	CONFIDENCIAL
4	EMMANUEL ALEJANDRO PADILLA ORTIZ	MMP	33	HEMOECO S.A. DE C.V.	MECÁNICO DE MAQUINARIA LIGERA	CONFIDENCIAL
5	BIANC VIANNEY GARCÍA CARRANZA	IDIE	46	CUMMINS	VENTAS	CONFIDENCIAL
6	RICARDO MICHEL VILLALOBOS BARAJAS	ING. MI	46	SANDVIK	TÉCNICO DE TALLER	CONFIDENCIAL
7	SERGIO ANGEL HERNÁNDEZ ANDRADE	MECA	43	SANDVIK	TÉCNICO DE TALLER	CONFIDENCIAL
8	EDGAR ERNESTO HERNÁNDEZ AVALOS	ING. MI	44	SANDVIK	TÉCNICO DE TALLER	CONFIDENCIAL

## Técnico Superior Universitario

	Administración área Recursos Humanos	Desarrollo de Negocios área Mercadotecnia	Mecatrónica área Automatización	Mantenimiento área Industrial	Procesos Industriales área Plásticos	Química área Tecnología Farmacéutica	Mantenimiento área Maquinaria Pesada	Química área Tecnología Ambiental	Tecnologías de la Información y Comunicación
Curriculum Recibidos	0	1	0	1	1	0	0	0	0
Egresados Colocados	1	0	1	0	0	0	1	1	0
Egresados Promovidos	3	4	6	4	2	2	3	1	2
Empleos Captados	6	5	9	14	4	0	4	3	1
Curriculum Base	3	4	6	3	2	2	3	1	2
Empresas Solicitantes	3	2	9	9	5	0	4	3	1

## Ingenierías

	Desarrollo e Innovación Empresarial	Mantenimiento Industrial	Tecnología	Procesos y Operaciones Industriales	Tecnología Ambiental	Tecnologías de la Información y Comunicación
Curriculum Recibidos	6	2	0	4	2	0
Egresados Colocados	1	2	1	0	0	0
Egresados Promovidos	22	15	5	12	5	2
Empleos Captados	1	16	6	7	3	2
Curriculum Base	20	14	5	12	5	2
Empresas Solicitantes	0	4	3	4	2	2

## Servicio Social

Durante el período Mayo-Agosto 2016, se asignaron 378 alumnos de los cuales 324 se encuentran realizándolo, siendo beneficiadas 21 Instituciones; mismas que se detallan a continuación.

DEPENDENCIA	ARH	DES NEG	MECA	MAI	MAMP	PIMP	PIAP	TICASI	QTA	QTF	OASTR	TOTAL POR DEPENDENCIA
CONSEJO MUNICIPAL DEL DEPORTE DE GUADALAJARA			3	4	2	1	9	4				23
CONSEJO MUNICIPAL DEL DEPORTE EN ZAPOPAN		1	4	4			1			1		11
CONSEJO ESTATAL PARA EL FOMENTO DEPORTIVO	3	2	2	1	1				3			12
H. AYUNTAMIENTO DEL SALTO JALISCO				1								1
DIRECCIÓN GENERAL DE REGISTRO CIVIL DEL ESTADO	8	2	17	3	2	1	8	7	4	3		55
INSTITUTO JALISCIENSE DE LA JUVENTUD								1				1
CONSEJO MUNICIPAL DE SAN PEDRO TLAQUEPAQUE	2		2	2	1		6	2	2			17
DIRECCIÓN DE EDUCACIÓN TELESECUNDARIA ZONA ESCOLAR 8					1							1
H. AYUNTAMIENTO DE TLAQUEPAQUE	2		1	1	1		2					7
H. AYUNTAMIENTO DE JUCHITLÁN					1							1
H. AYUNTAMIENTO DE TEQUILA JALISCO				1								1
PATRONATO DE LAS FIESTAS DE OCTUBRE					2			3				5
INSTITUTO DE LA JUVENTUD TONALÁ				1								1
SECRETARIA DE INNOVACIÓN, CIENCIA Y TECNOLOGÍA	2			1				1	1			5
DELEGACIÓN SAN JOSÉ DEL 15				3								3
SISTEMA DIF MUNICIPAL DE EL SALTO, JALISCO				1				1				2
SISTEMA DIF GUADALAJARA	3			4	2		1	3	2			15
INSTITUTO CULTURAL CABAÑAS	5	1	3	2					4			15
FUNDACIÓN TRACSA A.C.			1									1
ZOOLOGICO GUADALAJARA	5	4	18	5			3	4	3	3		45
UNIVERSIDAD TECNOLÓGICA DE JALISCO	23	13	16	8	10	3	3	17	4	5		102
<b>TOTAL POR CARRERA</b>	<b>53</b>	<b>23</b>	<b>67</b>	<b>42</b>	<b>23</b>	<b>5</b>	<b>33</b>	<b>43</b>	<b>23</b>	<b>12</b>	<b>0</b>	<b>324</b>

## **Visitas guiadas y estadías**

### **Total de vistas guiadas = 79**

Administración área Recursos Humanos = 16  
Desarrollo de Negocios área Mercadotecnia = 9  
Mantenimiento Industrial = 8  
Mantenimiento a Maquinaria Pesada = 10  
Mecatrónica área Automatización = 7  
Procesos de Producción = 6  
Química área Tecnología Ambiental = 9  
Química área Tecnología Farmacéutica = 2  
Tecnologías de la Información y Comunicación = 11  
Ingeniería Tecnología Ambiental = 1

### **Total Prácticas y Estadías.**

Lugares por asignar = 536  
Lugares conseguidos = 824

### **Total de Encuestas Satisfacción de Estadía:**

Cuatrimestre Enero-abril 2016 = 208

## Capacitación y Educación Continua

En el periodo mayo-agosto 2016, se otorgaron 11 cursos de capacitación al sector empresarial, mismos que se describen a continuación:

No.	Nombre del Curso	Empresa	Horas de capacitación	Número de participantes
1	Seguridad industrial	OXITENO	23	80
2	Ecología y medio Ambiente	OXITENO	18	80
3	Metodología para Análisis y Resolución de problema	OXITENO	23	80
4	Diplomado del pequeño comercio	CEDEPC	60	90
5	Hidráulica Básica	HONDA	12	4
6	AutoCAD	HONDA	12	7
7	Operación segura de Caldera	HONDA	12	3
8	Tratamiento de Aguas Residuales	HONDA	60	20
9	Comercialización	FONART	3	88
10	Administración de Almacenes	LALA	30	19
11	Diplomado del pequeño comercio	CEDEPC	60	90
Totales			313	561

## **Actividades Culturales**

### **HONORES A LA BANDERA**

#### **PARTICIPACIÓN DE LA ESCOLTA EN EL ACTO ACADÉMICO**

- Fecha: 22 de junio
- Participaron: 6 alumnas de UTJ

### **ACTIVIDAD DE VIERNES DE LECTURA**

- Fechas: del 04 al 15 de julio
- Participaron: 21 grupos que llevan la materia de expresión oral y escrita.

### **EXHIBICIÓN DE EXPOSICIÓN DE "PEWTER"**

- Fechas: del 11 al 22 de julio
- Autor: Pablo Cervantes

### **CONFERENCIA DE "FUNDACIONES DE GUADALAJARA**

- Fechas: 17 de febrero
- Asistieron: 64 alumnos

### **PRESENTACIÓN DE TEATRO EN TEPATILÁN**

- Fechas: 05 de mayo
- Participaron:
- Asistieron: 100 personas

### **PRESENTACIÓN DE TEATRO EN TOLUQUILLA JALISCO**

- Fechas: 19 de mayo
- Asistieron: 150 personas

### **PRESENTACIÓN DE TEATRO EN PREPA 12 DE LA UDG**

- Fechas: 27 de mayo
- Asistieron: 100 personas

### **PRESENTACIÓN DE TEATRO EN TLAJOMULCO**

- Fechas: 31 de mayo
- Asistieron: 100 personas

### **PRESENTACIÓN DE TEATRO EN EL CENTRO DE FORMACIÓN LECTORA**

- Fechas: 23 de junio
- Asistieron: 100 personas

#### **PRESENTACIÓN DE TEATRO EN TLAJOMULCO EN EL INSTITUTO ANGLO-FRANCÉS**

- Fechas: 07 de julio
- Asistieron: 100 personas

#### **PRESENTACIÓN DE TEATRO EN LA PLAZA LIBERACIÓN**

- Fechas: 15 de julio
- Asistieron: 500 personas

#### **PROMOCIÓN A LA LECTURA EN LA BIBLIOTECA IBEROAMERICANA OCTAVIO PAZ DE GUADALAJARA**

- Fechas: 21 de mayo
- Asistieron: 80 personas

#### **PROMOCIÓN A LA LECTURA**

- Fechas: 29 de junio
- Asistieron: 100 personas

#### **PROMOCIÓN A LA LECTURA EN SECUNDARIA GENERAL 87**

- Fechas: 01 de julio
- Asistieron: 100 personas

#### **PROMOCIÓN A LA LECTURA EN ARENAL PRIMARIA NIÑOS HÉROES**

- Fechas: 06 de julio
- Asistieron: 80 personas

#### **FUNCIÓN DE NARRACIÓN ORAL EN EL CENTRO CULTURAL EL REFUGIO**

- Fechas: 14 de julio
- Asistieron: 150 personas

#### **FUNCIÓN DE NARRACIÓN ORAL EN EL EX CONVENTO DEL CARMEN**

- Fechas: 14 de julio
- Asistieron: 250 personas

#### **FUNCIÓN DE NARRACIÓN PLAZA LIBERACIÓN DE GUADALAJARA**

- Fechas: 16 de julio
- Asistieron: 350 personas

#### **Taller de Capoeira**

- Fecha: del 02 de mayo al 19 de agosto
- Participaron: 17 alumnos (as)

### **Taller de Teatro, declamación y teatro**

- Fecha: del 21 de mayo al 20 de agosto
- Participaron: 12 alumnos (as)

### **Taller de Danza Folklórica**

- Fecha: del 11 de junio al 20 de agosto
- Participaron: 6 alumnos (as)

### **Actividades Deportivas**

#### **Taller de Zumba**

- Fecha: del 02 de mayo al 19 de agosto
- Participaron: 10 personas

#### **Taller de Fútbol rápido femenino**

- Fecha: del 02 de mayo al 20 de agosto
- Participaron: 15 alumnos (as)
- 

#### **Taller de Fútbol rápido varonil**

- Fecha: del 02 de mayo al 17 de agosto
- Participan: 12 alumnos

#### **Taller de voleibol varonil y femenino**

- Fecha: del 03 de mayo al 23 de agosto
- Participan: 25 alumnos (as)

#### **Taller de Tae Won Do**

- Fecha: del 02 de mayo al 19 de agosto
- Participan: 12 alumnos (as)

#### **FUNCIÓN DE NARRACIÓN PLAZA LIBERACIÓN DE GUADALAJARA**

- Fechas: 16 de julio
- Asistieron: 350 personas



### **FUNCIÓN DE NARRACIÓN PLAZA CIUDAD DE MÉXICO, PALACIO DE BELLAS ARTES**

- Fechas: 23 de julio
- Asistieron: 1500 personas

### **Torneo de Bienvenida**

- Fecha: 20 de mayo
- Participaron: 294 alumnos (as)

### **Carrera Atlética, Actívate con Valor**

- Fecha: 19 de junio
- Participaron: 500 participantes

### **Torneo para Administrativos de con motivo del XXV Aniversario de las UT's**

- Fecha: 23 de agosto
- Participaron: 102 administrativos

### **Liga deportiva de futbol 7 varonil**

- Fecha: Del 3 mayo a la fecha
- Participaron: 10 alumnas

# Centro de Innovación, Modelado y Registro de Proyectos Tecnológicos.



## Centro de Innovación, Modelado y Registro de Proyectos Tecnológicos UTJ Informe Cuatrimestral mayo - agosto 2016



	Empresa / Actividad	Descripción	Estatus	Programa de Apoyo
1	GT Geek's	Inicio armado proyecto CONACYT PEI Impresora 3D	10% Se retiro	CONACYT
2	Ricardo Robles	Inicio armado proyecto CONACYT PEI Aplicación para seguridad	10% Seretiro	CONACYT
3	Reto Zapopan	Evaluación de proyectos de Reto Zapopan	100%	N/A
4	Universidad Nicolaita de Michoacan	Proyecto investigación de migrantes en el estado de Jalisco, México, Michoacan INADEM	100 % recurso otorgado	INADEM
5	Taller de emprendimiento	Desarrollo de taller de emprendimiento	80%	N/A
6	Proyecto PEI CONACYT	PROTOTIPO DE INTEGRACIÓN DE SENSORES PARA LA MEDICIÓN Y ANÁLISIS DE LA FUNCIÓN MOTORA COMO AUXILIAR EN EL DIAGNOSTICO Y EVALUACIÓN DE PACIENTES CON ENFERMEDAD DE PARKINSON.	10%	CONACYT
7	Proyecto PEI CONACYT	VALIDACIÓN DE COMPONENTES Y DESARROLLO DE UN PROTOTIPO A PEQUEÑA ESCALA DE UN GENERADOR DE ENERGÍA UNDIMOTRIZ DE TIPO BOYA SUMERGIBLE.	10%	CONACYT
8	Proyecto PEI CONACYT	REACTOR GENERADOR DE GAS OXIHIDRÓGENO BAJO DEMANDA CON SISTEMA DE MONITOREO Y CONTROL ELECTRÓNICO.	10%	CONACYT
9	Proyecto PEI CONACYT	DESARROLLO DE UN SOFTWARE DE INTELIGENCIA DE NEGOCIO TOMADO COMO PROTOCOLO DE LA CALIDAD ITIL PARA CONTAR CON UN SISTEMA INTELIGENTE DE COMANDO DE INCIDENTES FORESTALES.	10%	CONACYT
10	Proyecto PEI CONACYT	SISTEMA DE SEGURIDAD Y PREVENCIÓN DEL FRAUDE EN EL PAGO DE TARIFAS PARA SERVICIOS DEL TRANSPORTE PUBLICO URBANO.	10%	CONACYT

## **Servicios Médicos**

### **ATENCIÓN PRE HOSPITALARIA.**

#### **Atención médica en la UTJ.**

- Total de alumnos atendidos: 498.
- Total de empleados atendidos: 66.

#### **Atención a visitantes**

- Total de visitantes: **8**.

#### **Exámenes Médicos a Personal.**

- Total: **5**.

#### **Control Enfermedades Crónico Degenerativas**

- Total alumnos atendidos: **8**.
- Total empleados atendidos: **19**.

#### **Aplicación de inyecciones**

- Total: **53**.

#### **Curaciones y Suturas**

- Total: **17**.

#### **Asesorías Médicas**

- Total: **28**.

#### **Principales patologías tratadas**

- Alteraciones respiratorias y digestivas, cefaleas, síndrome premenstrual, tomas de presión y aplicación de inyecciones.

## **PROMOCIÓN A LA SALUD.**

### **Conferencias**

- Tema: " Métodos Anticonceptivos.
- Nombre del conferencista: Centro de Salud Echeverría.
- Fecha: 1 de Junio del 2016.
- Participaron: 79 alumnos.
  
- Tema: "Valoración Antropométrica y Activación física"
- Nombre del conferencista: Secretaria de Innovación Ciencia y Tecnología.
- Fecha: 9 de Junio del 2016.
- Participaron: 20 alumnos.
  
- Tema: "Métodos Anticonceptivos."
- Nombre del conferencista: Centro de Salud Echeverría
- Fecha: 8 de Julio del 2016.
- Participaron: 29 alumnos

### **Campañas**

- Campaña de vacunación el día 22 de Julio, aplicándose un total de 200 dosis de toxoide tetánico y 100 dosis de Sarampión Rubiola a la comunidad Universitaria.
  
- Difusión en vitrinas de información sobre: "Dengue, chikungunya y zika ", "Métodos Anticonceptivos ", y "Campaña de Vacunación".

### **ACTIVIDADES EXTRAORDINARIAS**

- La doctora Mónica apoyo en toma de presión arterial y dando orientación nutricional con índice de masa corporal a alumnos de los talleres deportivos.
- Se realizaron Valoraciones Antropométricas aproximadamente a 50 alumnos en el Edificio A en apoyo a la secretaria de Innovación Ciencia y Tecnología, el día 9 Junio del 2016.
  
- El servicio médico apoyo en el evento deportivo de inauguración para los alumnos de primer cuatrimestre y en el evento de graduación de nuestra universidad.

## Prensa y Difusión

### PROMOCIÓN Y DIFUSIÓN DEL MODELO EDUCATIVO:

#### A) Instituciones

Se difundió el modelo en **8** Instituciones de Educación Media Superior (IEMS), encuestando a jóvenes, de los cuales respondiendo el **27%** de ellos la encuesta de preferencia educativa UTJ, es decir **271**, de 1,001 jóvenes contactados.



### Registro de encuestas aplicadas a alumnos de IEMS MAYO - AGOSTO 2016

No.	Bachillerato	Grado	Turno		Cantidad de encuestas	Fecha	Apoyó presentación del modelo
			Mat	Vesp			
1	COBAEJ 8	6TO	26	0	26	03/05/2016	ERIKA HERNANDEZ
2	COBAEJ 10	6TO	79	0	79	04/05/2016	ERIKA HERNANDEZ Y PEDRO JAIME
3	EXPO PREPA 5	5TO Y 6TO	5	0	5	12/05/2016	PEDRO JAIME
4	COBAEJ 2	6TO	61	0	61	18/05/2016	PEDRO JAIME
5	JOSE MARÍA MORELOS Y PAVON	3RO Y 4TO	27	0	27	20/05/2016	ERIKA HERNANDEZ
6	COBAEJ 13	5TO Y 6TO	0	30	30	27/05/2016	ERIKA HERNANDEZ Y PEDRO JAIME
7	CONALEO TONALA	6TO	28	0	28	01/06/2016	ERIKA HERNANDEZ Y PEDRO JAIME
8	CONALEO TONALA	4TO Y 6TO	0	15	15	01/06/2016	ERIKA HERNANDEZ Y PEDRO JAIME
		1° Semestre	0	0%	271		
		2° Semestre	0	0%			
		3° Semestre	26	10%			
		4° Semestre	3	1%			
		5° Semestre	23	8%			
		6° Semestre	219	81%			
		TOTAL	271	27%			
		s/encuesta	730	73%			
		Total	<b>1001</b>	<b>100%</b>			

El siguiente cuadro muestra el trabajo de promoción realizado en IEMS, donde se atendió a **209** jóvenes.

Registro presentación del modelo UTJ en BACHILLERATOS  
MAYO-AGOSTO 2016

No.	Bachillerato	Grado	Turno		Cantidad de alumnos de acuerdo a encuesta	Fecha	Apoyo en presentación del modelo
			Mat	Vesp			
1	COBAEJ 8	6TO	26	0	26	03/05/2016	ERIKA HERNANDEZ
2	COBAEJ 10	6TO	79	0	79	04/05/2016	ERIKA HERNANDEZ Y PEDRO JAIME
3	COBAEJ 2	6TO	61	0	61	18/05/2016	PEDRO JAIME
4	CONALEO TONALA	6TO	28	0	28	01/06/2016	ERIKA HERNANDEZ Y PEDRO JAIME
5	CONALEO TONALA	4TO Y 6TO	0	15	15	01/06/2016	ERIKA HERNANDEZ Y PEDRO JAIME
			194	15	209		

Porcentaje por turno 93% 7%  
 Porcentaje encuestas aplicadas en bachillerato 23%

En la presentación del modelo en las instalaciones de la Universidad Tecnológica se realizaron 2 sesiones atendiendo a **57** jóvenes, en ambos turnos.

Registro presentación del modelo UTJ en UTJ  
MAYO-AGOSTO 2016

No.	Bachillerato	Grado	Turno		Cantidad de sesiones	Cantidad de alumnos de acuerdo a encuesta	Fecha	Apoyo en presentación del modelo
			Mat	Vesp				
1	JOSE MARIA MORELOS Y PAVON	3RO Y 4TO	27	0	1	27	20/05/2016	ERIKA HERNANDEZ
2	COBAEJ 13	5TO Y 6TO	0	30	1	30	27/05/2016	ERIKA HERNANDEZ Y PEDRO JAIME
			27	30	2	57		

Porcentaje por turno 47% 53%  
 Porcentaje encuestas aplicadas en UTJ 6.32 %

El siguiente cuadro muestra el trabajo de promoción realizado en ferias y exposiciones, participando en el evento de promoción del bachillerato de la Universidad de Guadalajara, donde se atendió a **40** jóvenes.

### MAYO-AGOSTO 2016

No.	Bachillerato	Grado	Turno		Cantidad aprox. de alumnos	Cantidad de alumnos de acuerdo a encuesta	Fecha	Apoyo en presentación de modelo
			Mat	Vesp				
1	EXPO PREPA 5	5TO Y 6TO	5	0	40	5	12/05/2016	PEDRO JAIME
Total			5	0	40	5		

Porcentaje por turno 

100%	0%
------	----

  
**Porcentaje encuestas aplicadas en UTJ 0.55 %**

## Telemarketing

**En esta área se registró lo siguiente:**

Cantidad de llamadas realizadas: 1663

Cantidad de llamadas entrantes: 115 la mayor cantidad de llamadas para la carrera de Tecnologías de la Información y Comunicación, según se observa en el siguiente cuadro:

### Visitas guiadas:

En este cuatrimestre se realizaron **375** visitas de informes en UTJ, la mayor cantidad de encuestas fue para TSU AD-RH, con 59 y TSU MEC, con 58 y en segundo lugar TSU-MA-I con 45, según muestra el siguiente cuadro:

Del 03 de Mayo al 15 de Diciembre	
TSU AD-RH	14
TSU DN	15
TSU MA-I	18
TSU MEC	19
TSU MMP	11
TSU PI-P	6
TSU QA	6
TSU QF	2
TSU MAP	0
TSU OASTT	0
TSU TIC	21
INDECISO	3
<b>Total</b>	<b>115</b>

Del 09 de Mayo al 11 de Agosto	
TSU AD-RH	59
TSU DN	38
TSU MA-I	45
TSU MEC	58
TSU MMP	28
TSU PI-P	18
TSU QA	16
TSU QF	23
TSU MAP	21
TSU OASTT	8
TSU TIC	38
Indeciso	23
<b>Total</b>	<b>375</b>



# **ATENCIÓNES PSICOLÓGICAS**

Durante este cuatrimestre se realizaron **36** atenciones psicológicas, de las cuales el **56%** fueron por **dificultad por el manejo de emociones**, a continuación se describen otras causas de atención que afectan a las y los estudiantes, así como su frecuencia en las diferentes carreras.

Cabe mencionar que una de las razones en la baja de atenciones psicológicas durante este período se debió a la carga de actividades en otros programas no programados con anterioridad, estas actividades consumieron el 70% del tiempo de este Depto. por lo que muchas de las canalizaciones que se tuvieron que postergar para poder atender las solicitudes en estos programas.

CAUSAS DE ATENCIÓN	ATENCIÓNES PSICOLÓGICAS CON ASISTENCIA																								TOTAL POR CAUSA DE ATENCIÓN									
	TÉCNICO SUPERIOR UNIVERSITARIO															INGENIERÍAS									Total	Porcentaje								
	AARH	ASTI	DNAM	MAI	MAMP	MEC	PIAMP	PIAP	QTA	QTF	TICASI	IDIE	IMEC	IMI	IPOI	ITA	ITIC	IMC	IMEC	IMI	IPOI	ITA	ITIC											
H	M	H	M	H	M	H	M	H	M	H	M	H	M	H	M	H	M	H	M	H	M	H	M											
ADICIONES				1																				1	2.78%									
ANSIEDAD																									0	0.00%								
CONDUCTAS AUTOLESIVAS																									0	0.00%								
CONDUCTAS DE RIESGO																									0	0.00%								
DÉFICIT EN CONTROL DE ESTRÉS																									0	0.00%								
DÉFICIT EN CONTROL DE IMPULSOS	1																								1	2.78%								
DÉFICIT EN HABILIDADES SOCIALES																									0	0.00%								
DEPRESIÓN	1			1																					2	5.56%								
DIFICULTADES DE APRENDIZAJE																									0	0.00%								
DIFICULTAD EN EL MANEJO DE EMOCIONES	6			4			3		1			1		5										20	55.56%									
IDEACIÓN SUICIDA																									0	0.00%								
INDICIO DE DAÑO NEUROLÓGICO				2							1														3	8.33%								
NO ESPECIFICADO O JUSTIFICABLE																									0	0.00%								
PROB. DE ADAPTACIÓN AL GRUPO																									0	0.00%								
PROBLEMAS DE PAREJA	1												1												2	5.56%								
PROBLEMAS FAMILIARES	3	1					2			1															7	19.44%								
TRASTORNOS ALIMENTARIOS																									0	0.00%								
<b>Total por sexo</b>	<b>1</b>	<b>11</b>	<b>0</b>	<b>1</b>	<b>0</b>	<b>5</b>	<b>3</b>	<b>0</b>	<b>0</b>	<b>0</b>	<b>5</b>	<b>0</b>	<b>0</b>	<b>0</b>	<b>0</b>	<b>1</b>	<b>1</b>	<b>0</b>	<b>0</b>	<b>0</b>	<b>0</b>	<b>2</b>	<b>0</b>	<b>6</b>	<b>0</b>	<b>0</b>	<b>0</b>	<b>0</b>	<b>0</b>	<b>0</b>	<b>0</b>	<b>0</b>	<b>36</b>	<b>100.00%</b>
<b>Total por carrera</b>	<b>12</b>	<b>1</b>	<b>5</b>	<b>3</b>	<b>0</b>	<b>5</b>	<b>0</b>	<b>1</b>	<b>1</b>	<b>0</b>	<b>2</b>	<b>6</b>	<b>0</b>	<b>0</b>	<b>0</b>	<b>0</b>	<b>0</b>	<b>0</b>	<b>0</b>	<b>0</b>	<b>0</b>	<b>0</b>	<b>0</b>	<b>0</b>	<b>0</b>	<b>0</b>	<b>0</b>	<b>0</b>	<b>0</b>	<b>0</b>	<b>0</b>	<b>36</b>	<b>100.00%</b>	

Además, es importante mencionar que a lo largo del cuatrimestre fueron **30** citas a las que los alumnos canalizados y programados **no asistieron** a continuación se describe la frecuencia e inasistencias en las diferentes carreras.

CAUSAS DE ATENCIÓN	ATENCIÓNES PSICOLÓGICAS SIN ASISTENCIA																								TOTAL POR CAUSA DE ATENCIÓN								
	TÉCNICO SUPERIOR UNIVERSITARIO															INGENIERÍAS									Total	Porcentaje							
	AARH	ASTI	DNAM	MAI	MAMP	MEC	PIAMP	PIAP	QTA	QTF	TICASI	IDIE	IMEC	IMI	IPOI	ITA	ITIC	IMC	IMEC	IMI	IPOI	ITA	ITIC										
H	M	H	M	H	M	H	M	H	M	H	M	H	M	H	M	H	M	H	M	H	M	H	M										
ADICIONES																									0	0.00%							
ANSIEDAD																										0	0.00%						
CONDUCTAS AUTOLESIVAS																										0	0.00%						
CONDUCTAS DE RIESGO																										0	0.00%						
DÉFICIT EN CONTROL DE ESTRÉS																										0	0.00%						
DÉFICIT EN CONTROL DE IMPULSOS																										0	0.00%						
DÉFICIT EN HABILIDADES SOCIALES																										0	0.00%						
DEPRESIÓN	1			1																						2	6.67%						
DIFICULTADES DE APRENDIZAJE																										0	0.00%						
DIFICULTAD EN EL MANEJO DE EMOCIONES	2										1		3												6	20.00%							
IDEACIÓN SUICIDA																										0	0.00%						
INDICIO DE DAÑO NEUROLÓGICO								4		1																0	0.00%						
NO ESPECIFICADO O JUSTIFICABLE	3	2	2	2									2		2											18	60.00%						
PROB. DE ADAPTACIÓN AL GRUPO																										0	0.00%						
PROBLEMAS DE PAREJA																										0	0.00%						
PROBLEMAS FAMILIARES	2									2																4	13.33%						
TRASTORNOS ALIMENTARIOS																										0	0.00%						
<b>Total por sexo</b>	<b>3</b>	<b>7</b>	<b>2</b>	<b>2</b>	<b>0</b>	<b>1</b>	<b>0</b>	<b>0</b>	<b>0</b>	<b>0</b>	<b>4</b>	<b>0</b>	<b>0</b>	<b>0</b>	<b>1</b>	<b>0</b>	<b>2</b>	<b>0</b>	<b>0</b>	<b>0</b>	<b>2</b>	<b>1</b>	<b>0</b>	<b>5</b>	<b>0</b>	<b>0</b>	<b>0</b>	<b>0</b>	<b>0</b>	<b>0</b>	<b>0</b>	<b>30</b>	<b>100.00%</b>
<b>Total por carrera</b>	<b>10</b>	<b>4</b>	<b>1</b>	<b>1</b>	<b>0</b>	<b>0</b>	<b>0</b>	<b>4</b>	<b>0</b>	<b>1</b>	<b>2</b>	<b>0</b>	<b>0</b>	<b>0</b>	<b>3</b>	<b>5</b>	<b>0</b>	<b>0</b>	<b>0</b>	<b>0</b>	<b>0</b>	<b>0</b>	<b>0</b>	<b>0</b>	<b>0</b>	<b>0</b>	<b>0</b>	<b>0</b>	<b>0</b>	<b>0</b>	<b>30</b>	<b>100.00%</b>	

## **Intervenciones Grupales**

En este cuatrimestre no se realizaron intervenciones grupales debido a que no fueron solicitadas por los tutores(as), en una ocasión la carga de trabajo que tuvo este departamento no permitió realizar la intervención.

CARRERA	GRUPO	MOTIVO
N/A	N/A	N/A
<b>TOTAL</b>		

## Becas UTJ

ALUMNOS BENEFICIADOS CON BECA DURANTE EL CUATRIMESTRE MAYO-AGOSTO 2016										
CARRERA	BECA SOCIOECONÓMICA			BECA DE TRABAJO	BECA ACADÉMICA		CRÉDITO EDUCATIVO			TOTAL
	100%	80%	50%	100%	100%	50%	100%	80%	50%	
AARH	34	0	0	1	18	31	0	0	0	84
ASTT	3	0	0	0	0	2	0	0	0	5
DNAM	10	0	0	0	0	17	0	0	0	27
MAI	13	0	0	0	5	22	0	0	0	40
MAMP	4	1	0	0	15	42	0	0	0	62
MEC	24	0	0	0	15	37	0	0	0	76
PIAMP	0	0	0	0	0	2	0	0	0	2
PIAP	4	0	0	0	20	23	0	0	0	47
QTA	3	0	0	0	9	6	0	0	0	18
QTF	8	0	0	0	2	2	0	0	0	12
TICASI	3	0	0	0	3	6	0	0	0	12
<b>TOTAL TSU</b>	<b>106</b>	<b>1</b>	<b>0</b>	<b>1</b>	<b>87</b>	<b>190</b>	<b>0</b>	<b>0</b>	<b>0</b>	<b>385</b>
IDIE	11	0	0	0	31	62	0	0	0	104
IMEC	1	0	0	0	20	15	0	0	0	36
IMI	4	0	0	0	12	19	0	0	0	35
IPOI	2	0	0	0	1	9	0	0	0	12
ITA	0	0	0	0	0	2	0	0	0	2
ITIC	1	0	0	0	0	3	0	0	0	4
<b>TOTAL ING</b>	<b>19</b>	<b>0</b>	<b>0</b>	<b>0</b>	<b>64</b>	<b>110</b>	<b>0</b>	<b>0</b>	<b>0</b>	<b>193</b>
<b>TOTAL GRAL</b>	<b>125</b>	<b>1</b>	<b>0</b>	<b>1</b>	<b>151</b>	<b>300</b>	<b>0</b>	<b>0</b>	<b>0</b>	<b>578</b>

## Beca mantención vigente en mayo-agosto 2016

BECA MANUTENCIÓN VIGENTES EN MAYO-AGOSTO 2016	
CARRERA	CANTIDAD
AARH	11
ASTT	2
DNAM	4
MAI	7
MAMP	4
MEC	9
PIAMP	0
PIAP	9
QTA	3
QTF	1
TICASI	8
<b>TOTAL TSU</b>	<b>58</b>
IDIE	35
IMI	17
IPOI	9
ITA	0
ITEC	8
ITIC	10
<b>TOTAL ING</b>	<b>79</b>
<b>TOTAL UTJ</b>	<b>137</b>

## SERVICIOS ADMINISTRATIVOS

### Plantilla del personal de mandos medios y superiores

A continuación, se desglosa la plantilla de personal de mandos medios y superiores, personal docente, administrativo y secretarial que laboró en el periodo que se informa.

En las siguientes tablas se muestra el costo total autorizado durante el cuatrimestre mayo-agosto 2016; con base a la estructura orgánica autorizada por el consejo de acuerdo al presupuesto del ejercicio.

Costos en miles de pesos

CATEGORIA	NUMERO DE PLAZAS	NUMERO DE PLAZAS	COSTO TOTAL	COSTO TOTAL
	AUTORIZADAS	CONTRATADAS	AUTORIZADO	CONTRATADO
RECTOR (A) *	1	1	221	221
SECRETARIO (A) ACADEMICO	1	1	198	198
SECRETARIO (A) ADMINISTRATIVO	1	1	198	198
SECRETARIO (A) DE VINCULACIÓN	1	1	198	198
DIRECTORES DE AREA	12	11	1742	1425
ABOGADO GENERAL	0	0	0	0
COMISARIO PUBLICO	1	1	145	145
SUBDIRECCIONES DE ÁREA	1	1	119	119
JEFATURAS DE DEPTO.	17	17	1573	1573
PRESTACIONES *			158	158
<b>SUBTOTAL</b>	<b>35</b>	<b>34</b>	<b>4452</b>	<b>4235</b>
		<b>DIFERENCIA</b>		<b>317</b>

### Plantilla de personal docente

Costos en miles de pesos

CATEGORIA	NUMERO DE PLAZAS	NUMERO DE PLAZAS	COSTO TOTAL	COSTO TOTAL
	AUTORIZADAS	CONTRATADAS	AUTORIZADO	CONTRATADO
HORA/SEMANA/MES	3,458	3328	5050	4860
Dif. PTC TITULAR C	1	1	38	38
Dif. PTC TITULAR B	7	7	169	169
Dif. PTC TITULAR A	12	12	164	164
PTC ASOCIADO C	94	93	6260	5760
PRESTACIONES			435	435
<b>SUBTOTAL</b>			<b>12116</b>	<b>11426</b>
		<b>DIFERENCIA</b>		<b>690</b>

Las cantidades anteriormente reflejadas es el promedio de personal y horas contratadas durante el cuatrimestre que se informa.

**Plantilla de personal administrativo y secretarial**

Costos en miles de pesos

<b>CATEGORIA</b>	<b>NUMERO DE PLAZAS AUTORIZADAS</b>	<b>NUMERO DE PLAZAS CONTRATADAS</b>	<b>COSTO TOTAL AUTORIZADO</b>	<b>COSTO TOTAL CONTRATADO</b>
ANALISTA ADMINISTRATIVO	1	1	68	68
ASISTENTE DE SERV. MTTO.	2	2	35	35
CHOFER ADMINISTRATIVO	3	3	59	59
CHOFER RECTOR	1	1	21	21
COORDINACIONES	16	16	691	691
ENFERMERA (O)	1	1	21	21
ING. EN SISTEMAS	2	2	73	73
JEFE DE OFICINA	13	13	437	437
JEFE (A) DE SERV. DE MANTTO	5	5	98	98
SECRETARIA (O) RECTOR	1	1	39	39
SECRETARIA (O) DE SECRETARIA	3	3	54	54
SECRETARIA (O) DE DIRECCION	15	15	282	282
SECRETARIAS (O) DEPTO.	5	5	146	146
SECRETARIA (O) DE SUBDIRECCION	0	0	0	0
TECNICO (A) BIBLIOTECARIO	2	2	50	50
TECNICO (A) EN CONTABILIDAD	1	1	55	55
TECNICO (A) ESP. EN MTTO.	2	2	59	59
<b>PRESTACIONES</b>			96	96
<b>SUBTOTAL</b>	<b>73</b>	<b>73</b>	<b>2284</b>	<b>2284</b>
		<b>DIFERENCIA</b>		<b>0</b>

Cabe mencionar que las cantidades anteriormente reflejadas son en base al promedio de personal durante el cuatrimestre que se informa, en el renglón de prestaciones y salarios contratados (\*) algunas corresponden a la parte proporcional de las prestaciones ligadas al salario y no incluye las correspondientes a seguridad social.

**Movimientos de personal de personal:**

En lo referente al personal de mandos medios y superiores; personal docente y administrativo, se registraron los siguientes movimientos durante el periodo cuatrimestral mayo-agosto 2016:

**ALTAS:**

1 Jefe de Departamento de Prácticas y Estadías

**BAJAS:**

1 Secretario de Vinculación

**MOVIMIENTOS:**

1 Jefe de Departamento de Prácticas y Estadías a Director de Proyectos Especiales

1 Director de Proyectos Especiales a Secretario de Vinculación.

## **INFORMACION FINANCIERA**

### **PRESUPUESTO 2016**

El presupuesto de operación autorizado para el ejercicio del 2016, proveniente de subsidios federal y estatal, se muestra en la tabla siguiente:

Período	2016		
	Gob. Federal	Gob. Estatal	TOTAL
Serv. Personales (1000)	35,836,498	31,557,012	67,393,510
Material y Sumin. (2000)	2,278,571		2,278,571
Serv. Generales (3000)	5,520,322		5,520,322
Bienes muebles, e intangibles			
Presupuesto inicial autorizado	43,635,391	31,557,012	75,192,403
Ampliaciones:			
Incremento salarial 2016			
Ampliación gastos de op			
Ajuste diferencia entre Federal vs Estatal		12,078,379	12,078,379
Reducciones:			
Total	43,635,391	43,635,391	87,270,782

(Los datos presentados fueron obtenidos en el volumen II del Periódico Oficial El Estado de Jalisco publicado el 19 de diciembre de 2015 por parte del Gobierno Estatal y 500/2016-0086 del 25 de enero de 2016 por parte del Gobierno Federal)

Durante el periodo enero-agosto 2016 la Universidad Tecnológica de Jalisco, recibió ingresos por la cantidad de \$ 48,609,559.40, a continuación se muestra el detalle de los mismos:

## RECURSOS FINANCIEROS RECIBIDOS

Período	Enero-Agosto 2016			
	Fuente	Gob. Federal	Gob. Estatal	TOTAL
SUBSIDIOS				
Enero-Abril	6,748,910.00	9,770,050.93	16,518,960.93	
Mayo-Agosto	0.00	15,640,752.77	15,640,752.77	
Septiembre-Diciembre				
SUBTOTAL SUBSIDIOS	6,748,910.00	25,410,803.70	32,159,713.70	
PROGRAMAS ESPECIALES				
CONACYT	4,453,872.42		4,453,872.42	
COECYTJAL		405,000.00	405,000.00	
INADEM	1,207,560.00		1,207,560.00	
SUBTOTAL PROGRAMAS ESP	5,661,432.42	405,000.00	6,066,432.42	
INGRESOS PROPIOS Y OTROS			10,000,180.25	
PRODUCTOS FINANCIEROS			383,233.03	
TOTAL	12,410,342.42	25,815,803.70	48,609,559.40	

**Ingresos**

### propios

El siguiente cuadro de ingresos propios, con corte al 31 de agosto de 2016, muestra que la mayor fuente de captación corresponde al concepto de aportación cuatrimestral, que representan el 58.33% de los ingresos totales.

### INGRESOS PROPIOS Y OTROS INGRESOS AL 31 DE AGOSTO DE 2016

Concepto	Acumulado Enero-Agosto	
	Ingreso	% del total
Inscripción	144,782.00	1.45
Reinscripción	1,021,615.50	10.22
Aportación cuatrimestral	5,832,664.87	58.33
Paquetes de admisión	515,594.00	5.16
Constancias y duplicados	146,109.35	1.46
Titulación	827,815.41	8.28
Registro y expedición cedula	1,122,308.00	11.22
Concesiones	122,483.62	1.22
Capacitación externa	114,668.00	1.15
Capacitación interna	0.00	0.00
Renta de locker	11,362.50	0.11

Tramite de beca	0.00	0.00
Otros ingresos	12,640.00	0.13
Cuota de recuperación gastos graduación	128,137.00	1.28
<b>Total</b>	<b>10,000,180.25</b>	<b>100</b>

## ESTADOS FINANCIEROS

Los estados financieros al 31 de agosto de 2016, se muestran en las siguientes tablas:

Estado de situación financiera

Estado de actividades

Estado de variaciones en la hacienda pública.



CONCEPTO	Año / Mes		CONCEPTO	Año / Mes	
	2016-08	2015-08		2016-08	2015-08
<b>ACTIVO</b>			<b>PASIVO</b>		
<i>Activo Circulante</i>			<i>Pasivo Circulante</i>		
Efectivo y Equivalentes	16,657,070	35,364,251	Cuentas por Pagar a Corto Plazo	3,614,740	10,804,878
Derechos a Recibir Efectivo o Equivalentes	64,651,520	63,973,850	Documentos por Pagar a Corto Plazo	0	0
Derechos a Recibir Bienes o Servicios	0	0	Porción a Corto Plazo de la Deuda Pública a Largo Plazo	0	0
Inventarios	0	0	Títulos y Valores a Corto Plazo	0	0
Almacenes	0	0	Pasivos Diferidos a Corto Plazo	0	0
Estimación por Pérdida o Deterioro de Activos Circulantes	0	0	Fondos y Bienes de Terceros en Garantía y/o Administración a Corto Plazo	0	0
Otros Activos Circulantes	0	0	Provisiones a Corto Plazo	0	0
<b>Total de Activos Circulantes</b>	<b>81,308,589</b>	<b>99,338,101</b>	Otros Pasivos a Corto Plazo	0	0
			<b>Total de Pasivos Circulantes</b>	<b>3,614,740</b>	<b>10,804,878</b>
<i>Activo No Circulante</i>			<i>Pasivo No Circulante</i>		
Inversiones Financieras a Largo Plazo	0	0	Cuentas por Pagar a Largo Plazo	0	0
Derechos a Recibir Efectivo o Equivalentes a Largo Plazo	0	0	Documentos por Pagar a Largo Plazo	0	0
Bienes Inmuebles, Infraestructura y Construcciones en Proceso	73,962,202	73,962,202	Deuda Pública a Largo Plazo	0	0
Deprec., Deterioro y Amort. Acum. de Bienes Inmuebles	-36,295,625	-89,730,653	Pasivos Diferidos a Largo Plazo	0	0
Bienes Muebles	97,090,904	89,577,686	Fondos y Bienes de Terceros en Garantía y/o en Administración a Largo Plazo	0	0
Deprec., Deterioro y Amort. Acum. de Bienes Muebles	-81,483,793	-2,999,165	Provisiones a Largo Plazo	0	0
Activos Intangibles	11,249,937	11,143,276	<b>Total de Pasivos No Circulantes</b>	<b>0</b>	<b>0</b>
Deprec., Deterioro y Amort. Acum. de Bienes Intangibles	-3,342,983				
Activos Diferidos	105,715	105,715	<b>TOTAL DEL PASIVO</b>	<b>3,614,740</b>	<b>10,804,878</b>
Estimación por Pérdida o Deterioro de Activos no Circulantes	0	0	<b>HACIENDA PÚBLICA/ PATRIMONIO</b>		
Otros Activos no Circulantes			<i>Hacienda Pública/Patrimonio Contribuido</i>		
<b>Total de Activos No Circulantes</b>	<b>61,286,356</b>	<b>82,059,061</b>	Aportaciones	212,052,712	212,052,712
<b>TOTAL DEL ACTIVO</b>	<b>142,594,945</b>	<b>181,397,162</b>	Donaciones de Capital	187,384,321	187,384,321
			Actualización de la Hacienda Pública / Patrimonio	24,668,391	24,668,391
			<i>Hacienda Pública/Patrimonio Generado</i>	<b>-73,072,507</b>	<b>-41,460,428</b>
			Resultados de Ejercicios Anteriores	-62,083,830	-48,043,178
			Resultados del Ejercicio (Ahorro / Desahorro)	-10,988,677	6,582,750
			Revalúos	0	0
			Reservas	0	0
			Rectificaciones de Resultados de Ejercicios Anteriores	0	0
			<b>Exceso o Insuficiencia en la Actualización de la Hacienda Pública/Patrimonio</b>	<b>0</b>	<b>0</b>
			Resultado por Posición Monetaria	0	0
			Resultado por Tenencia de Activos no Monetarios	0	0
			<b>Total Hacienda Pública/ Patrimonio</b>	<b>138,980,205</b>	<b>170,592,284</b>
			<b>TOTAL DEL PASIVO Y HACIENDA PÚBLICA / PATRIMONIO</b>	<b>142,594,945</b>	<b>181,397,162</b>

Concepto	2016-08	2015-08	Concepto	2016-08	2015-08
<b>INGRESOS Y OTROS BENEFICIOS</b>			<b>GASTOS Y OTRAS PÉRDIDAS</b>		
<b>Ingresos de la Gestión</b>	<b>10,000,180</b>	<b>13,018,999</b>	<b>Gastos de Funcionamiento</b>	<b>58,989,737</b>	<b>69,560,502</b>
Impuestos	0	0	Servicios Personales	46,370,040	44,842,663
Cuotas y Aportaciones de Seguridad Social	0	0	Materiales y Suministros	1,694,954	2,310,175
Contribuciones de Mejoras	0	0	Servicios Generales	10,924,742	22,407,664
Derechos	0	0			
Productos de Tipo Corriente	0	0	<b>Transferencias, Asignaciones, Subsidios y Otras Ayudas</b>	<b>608,500</b>	<b>149,600</b>
Aprovechamientos de Tipo Corriente	0	0	Transferencias Internas y Asignaciones al Sector Público	0	0
Ingresos por Venta de Bienes y Servicios	10,000,180	13,018,999	Transferencias al Resto del Sector Público	0	0
Ingresos no Comprendidos en las Fracciones de la Ley de Ingresos Causados en Ejercicios Fiscales Anteriores	0	0	Subsidios y Subvenciones	0	0
Pendientes de Liquidación o Pago			Ayudas Sociales	608,500	149,600
<b>Participaciones, Aportaciones, Transferencias, Asignaciones, Subsidios y Otras Ayudas</b>	<b>38,226,146</b>	<b>62,867,845</b>	Pensiones y Jubilaciones	0	0
Participaciones y Aportaciones	12,410,342	37,671,689	Transferencias a Fideicomisos, Mandatos y Contratos Análogos	0	0
Transferencias, Asignaciones, Subsidios y Otras ayudas	25,815,804	25,196,157	Transferencias a la Seguridad Social	0	0
			Donativos	0	0
<b>Otros Ingresos y Beneficios</b>	<b>383,233</b>	<b>406,008</b>	Transferencias al Exterior	0	0
Ingresos Financieros	383,233	406,008			
Incremento por Variación de Inventarios	0	0	<b>Participaciones y Aportaciones</b>	<b>0</b>	<b>0</b>
Disminución del Exceso de Estimaciones por Pérdida o Deterioro u Obsolescencia	0	0	Participaciones	0	0
Disminución del Exceso de Provisiones	0	0	Aportaciones	0	0
Otros Ingresos y Beneficios Varios	0	0	Convenios	0	0
<b>Total de Ingresos y Otros Beneficios</b>	<b>48,609,559</b>	<b>76,292,852</b>	<b>Intereses, Comisiones y Otros Gastos de la Deuda Pública</b>	<b>0</b>	<b>0</b>
			Intereses de la Deuda Pública	0	0
			Comisiones de la Deuda Pública	0	0
			Gastos de la Deuda Pública	0	0
			Costo por Coberturas	0	0
			Apoyos Financieros	0	0
			<b>Otros Gastos y Pérdidas Extraordinarias</b>	<b>0</b>	<b>0</b>
			Estimaciones, Depreciaciones, Deterioros, Obsolescencia y Amortizaciones	0	0
			Provisiones	0	0
			Disminución de Inventarios	0	0
			Aumento por Insuficiencia de Estimaciones por Pérdida o Deterioro u Obsolescencia	0	0
			Aumento por Insuficiencia de Provisiones	0	0
			Otros Gastos	0	0
			<b>Inversión Pública</b>	<b>0</b>	<b>0</b>
			Inversión Pública no Capitalizable	0	0
			<b>Total de Gastos y Otras Pérdidas</b>	<b>59,598,237</b>	<b>69,710,102</b>
			<b>Resultados del Ejercicio (Ahorro/Desahorro)</b>	<b>-10,988,677</b>	<b>6,582,750</b>

Concepto	Hacienda Pública/Patrimonio Contribuido	Hacienda Pública/Patrimonio Generado de Ejercicios Anteriores	Hacienda Pública/Patrimonio Generado del Ejercicio	Ajustes por Cambios de Valor	TOTAL
<b>Rectificaciones de Resultados de Ejercicios Anteriores</b>	<b>212,052,712</b>	<b>-48,043,178</b>	<b>0</b>	<b>0</b>	<b>164,009,534</b>
<b>Patrimonio Neto Inicial Ajustado del Ejercicio</b>	<b>0</b>	<b>0</b>	<b>0</b>	<b>0</b>	<b>0</b>
Aportaciones	0	0	0	0	0
Donaciones de Capital	0	0	0	0	0
Actualización de la Hacienda Pública/Patrimonio	0	0	0	0	0
<b>Variaciones de la Hacienda Pública/Patrimonio Neto del Ejercicio</b>	<b>0</b>	<b>-14,040,653</b>	<b>0</b>	<b>0</b>	<b>-14,040,653</b>
Resultados del Ejercicio (Ahorro/Desahorro)	0	-18,825,542	0	0	-18,825,542
Resultados de Ejercicios Anteriores	0	4,784,889	0	0	4,784,889
Revalúos	0	0	0	0	0
Reservas	0	0	0	0	0
<b>Hacienda Pública/Patrimonio Neto Final del Ejercicio 2015</b>	<b>212,052,712</b>	<b>-62,083,831</b>	<b>0</b>	<b>0</b>	<b>149,968,881</b>
<b>Cambios en la Hacienda Pública/Patrimonio Neto del Ejercicio 2014</b>	<b>0</b>	<b>0</b>	<b>0</b>	<b>0</b>	<b>0</b>
Aportaciones	0	0	0	0	0
Donaciones de Capital	0	0	0	0	0
Actualización de la Hacienda Pública/Patrimonio	0	0	0	0	0
<b>Variaciones de la Hacienda Pública/Patrimonio Neto del Ejercicio 2014</b>	<b>0</b>	<b>-10,988,677</b>	<b>0</b>	<b>0</b>	<b>-10,988,677</b>
Resultados del Ejercicio (Ahorro/Desahorro)	0	3,051,976	0	0	3,051,976
Resultados de Ejercicios Anteriores	0	-14,040,653	0	0	-14,040,653
Revalúos	0	0	0	0	0
Reservas	0	0	0	0	0
<b>Saldo Neto en la Hacienda Pública / Patrimonio 2016</b>	<b>212,052,712</b>	<b>-73,072,508</b>	<b>0</b>	<b>0</b>	<b>138,980,204</b>

## Adeudo de inscripciones y colegiaturas

En la tabla siguiente se observa la cartera vencida con corte 31 de agosto de 2016 de los diversos programas educativos

### UNIVERSIDAD TECNOLÓGICA DE JALISCO

#### INGENIERÍAS

##### Cartera vencida Agosto 2016

Carrera	Generación 1	Generación 2	Generación 3	Generación 4	Generación 5	Generación 6	Generación 7
Tecnotronica	\$ 7,209.00	\$ -	\$ 5,724.00	\$ -	\$ 16,335.00	\$ 28,439.00	\$ 65,043.00
TIC	\$ 66,579.00	\$ -	\$ 17,199.00	\$ 29,977.00	\$ 42,008.00	\$ 13,733.00	\$ 81,025.00
Mantenimiento Ind.	\$ 56,262.00	\$ -	\$ 32,481.00	\$ 8,747.00	\$ 38,285.00	\$ 42,274.00	\$ 27,001.00
Procesos	\$ 29,356.00	\$ 52,317.00	\$ -	\$ 22,119.00	\$ -	\$ 22,741.00	\$ 68,322.00
Desarrollo e I. Emp.	\$ 81,872.00	\$ 19,419.00	\$ 15,282.00	\$ 13,711.00	\$ 32,723.00	\$ 40,358.25	\$ 100,282.00
Tec. Ambiental.	\$ -	\$ -	\$ 30,429.00	\$ 12,902.00	\$ -	\$ 38,275.00	\$ -
<b>TOTAL</b>	<b>\$ 241,278.00</b>	<b>\$ 71,736.00</b>	<b>\$ 101,115.00</b>	<b>\$ 87,456.00</b>	<b>\$ 129,351.00</b>	<b>\$ 185,820.25</b>	<b>\$ 341,673.00</b>

Carrera	Generación 8	Generación 9	Generación 10	Generación 11	Generación 12	Generación 13	Generación 14
Tecnotronica	\$ 31,671.00	\$ 41,230.00	\$ 11,080.00	\$ 38,465.00	\$ 144,418.00	\$ 59,610.00	\$ 130,205.00
TIC	\$ 74,031.00	\$ 87,300.00	\$ 46,374.00	\$ 35,805.00	\$ 51,965.00	\$ 70,690.00	\$ 34,050.00
Mantenimiento Ind.	\$ 23,814.00	\$ 1,385.00	\$ 60,263.00	\$ 102,168.00	\$ 46,597.00	\$ 97,475.00	\$ 91,490.00
Procesos	\$ 17,938.00	\$ 72,400.00	\$ 18,712.00	\$ 45,600.00	\$ 92,940.00	\$ 130,310.00	\$ 88,500.00
Desarrollo e I. Emp.	\$ 90,236.50	\$ 67,649.00	\$ 85,504.00	\$ 72,040.00	\$ 128,887.50	\$ 162,995.00	\$ 130,205.00
Tec. Ambiental	\$ -	\$ 39,343.00	\$ 38,645.00	\$ -	\$ 46,597.00	\$ -	\$ 38,795.00
<b>TOTAL</b>	<b>\$ 237,690.50</b>	<b>\$ 309,307.00</b>	<b>\$ 260,578.00</b>	<b>\$ 294,078.00</b>	<b>\$ 511,404.50</b>	<b>\$ 521,080.00</b>	<b>\$ 513,245.00</b>

Carrera	Generación 15	Generación 16	Generación 17	Generación 18	Generación 19	Generación 20	Generación 21
Tecnotronica	\$ -	\$ 35,488.00	\$ 38,001.00	\$ 78,287.00	\$ 64,142.00	\$ 54,324.00	\$ 69,452.00
TIC	\$ 68,795.00	\$ 55,771.00	\$ 51,924.00	\$ 58,653.00	\$ 53,046.00	\$ 43,960.00	\$ 52,906.00
Mantenimiento Ind.	\$ 52,391.00	\$ 121,645.00	\$ 104,019.00	\$ 159,418.00	\$ 91,271.00	\$ 124,606.00	\$ 57,428.00
Procesos	\$ -	\$ 25,204.00	\$ 36,123.00	\$ -	\$ 78,410.00	\$ 60,983.00	\$ 43,733.00
Desarrollo e I. Emp.	\$ 91,275.00	\$ 75,215.00	\$ 65,374.00	\$ 136,116.00	\$ 151,620.00	\$ 138,209.00	\$ 95,171.00
Tec. Ambiental.	\$ -	\$ 22,430.00	\$ -	\$ -	\$ 49,964.00	\$ -	\$ 63,457.00
<b>TOTAL</b>	<b>\$ 212,461.00</b>	<b>\$ 335,753.00</b>	<b>\$ 295,441.00</b>	<b>\$ 432,474.00</b>	<b>\$ 488,453.00</b>	<b>\$ 422,082.00</b>	<b>\$ 382,147.00</b>

Carrera	TOTAL
Tecnotronica	\$ 919,123.00
TIC	\$ 1,035,791.00
Mantenimiento Ind.	\$ 1,339,020.00
Procesos	\$ 905,708.00
Desarrollo e I. Emp.	\$ 1,794,144.25
Tec. Ambiental.	\$ 380,837.00
<b>TOTAL</b>	<b>\$ 6,374,623.25</b>

UNIVERSIDAD TECNOLÓGICA DE JALISCO

PROGRAMAS TÉCNICO SUPERIOR UNIVERSITARIO

Cartera vencida agosto 2016

<b>Carrera</b>	<b>Generación 1</b>	<b>Generación 2</b>	<b>Generación 3</b>	<b>Generación 4</b>	<b>Generación 5</b>	<b>Generación 6</b>
Informática	\$ 5,800.00	\$ 61,450.00	\$ 13,450.00	\$ 61,802.00	\$ 69,260.00	\$ 76,532.50
Electrónica	\$ 22,600.00	\$ 7,500.00	\$ 3,350.00	\$ 8,608.00	\$ 6,104.00	\$ 13,837.00
Mantenimiento	\$ 13,350.00	\$ 13,050.00	\$ 4,800.00	\$ 32,841.00	\$ 6,426.00	\$ 11,449.00
Procesos	\$ 17,100.00	\$ 12,100.00	\$ -	\$ 22,504.00	\$ 5,244.00	\$ 11,189.00
Comercialización	\$ -	\$ -	\$ -	\$ -	\$ -	\$ -
Administración	\$ -	\$ -	\$ -	\$ -	\$ -	\$ -
<b>Total Generación</b>	<b>\$ 58,850.00</b>	<b>\$ 94,100.00</b>	<b>\$ 21,600.00</b>	<b>\$ 125,755.00</b>	<b>\$ 87,034.00</b>	<b>\$ 113,007.50</b>
<b>Carrera</b>	<b>Generación 7</b>	<b>Generación 8</b>	<b>Generación 9</b>	<b>Generación 10</b>	<b>Generación 11</b>	<b>Generación 12</b>
Informática	\$ 27,934.00	\$ 52,080.00	\$ 41,754.00	\$ 16,024.00	\$ 19,776.00	\$ 33,909.00
Electrónica	\$ 7,912.50	\$ 23,258.00	\$ -	\$ 14,693.00	\$ -	\$ 9,454.50
Mantenimiento	\$ 37,781.50	\$ 12,457.00	\$ 28,920.00	\$ 6,300.00	\$ -	\$ 18,830.00
Procesos	\$ 5,839.00	\$ 4,300.00	\$ 12,878.25	\$ 12,089.00	\$ 1,188.00	\$ 32,254.00
Comercialización	\$ -	\$ -	\$ 13,666.00	\$ 11,420.00	\$ 31,776.00	\$ 42,380.25
Administración	\$ -	\$ -	\$ -	\$ -	\$ -	\$ -
<b>Total Generación</b>	<b>\$ 79,467.00</b>	<b>\$ 92,095.00</b>	<b>\$ 97,218.25</b>	<b>\$ 60,526.00</b>	<b>\$ 52,740.00</b>	<b>\$ 136,827.75</b>
<b>Carrera</b>	<b>Generación 13</b>	<b>Generación 14</b>	<b>Generación 15</b>	<b>Generación 16</b>	<b>Generación 17</b>	<b>Generación 18</b>
Informática	\$ 52,993.00	\$ 12,661.00	\$ 14,602.00	\$ 54,559.00	\$ 64,138.00	\$ 43,001.00
Electrónica	\$ 13,500.00	\$ 12,441.25	\$ 40,279.00	\$ 70,786.00	\$ 42,360.00	\$ 16,569.00
Mantenimiento	\$ 13,630.00	\$ 25,121.00	\$ 68,737.00	\$ 19,492.00	\$ 12,833.00	\$ 15,287.00
Procesos	\$ 18,990.00	\$ -	\$ 20,035.00	\$ 40,910.00	\$ 26,260.00	\$ 33,294.00
Comercialización	\$ 33,128.00	\$ 18,041.50	\$ 56,856.00	\$ 64,169.00	\$ 23,432.00	\$ 71,510.00
Administración	\$ -	\$ -	\$ 2,501.00	\$ 81,787.00	\$ 38,747.50	\$ 57,698.00
<b>Total Generación</b>	<b>\$ 132,241.00</b>	<b>\$ 68,264.75</b>	<b>\$ 203,010.00</b>	<b>\$ 331,703.00</b>	<b>\$ 207,770.50</b>	<b>\$ 237,359.00</b>
<b>Carrera</b>	<b>Generación 19</b>	<b>Generación 20</b>	<b>Generación 21</b>	<b>Generación 22</b>	<b>Generación 23</b>	<b>Generación 24</b>
Informática	\$ 34,254.80	\$ 40,117.00	\$ 73,768.00	\$ 33,419.00	\$ 21,008.00	\$ 38,039.00
Electrónica	\$ 5,252.00	\$ 6,002.00	\$ 20,106.00	\$ 29,501.00	\$ 17,069.00	\$ 24,841.00
Mantenimiento	\$ 60,446.00	\$ 50,974.00	\$ 39,136.00	\$ 35,179.00	\$ 46,642.00	\$ 43,339.00
Procesos	\$ 53,271.00	\$ 21,008.00	\$ 61,743.00	\$ 26,010.00	\$ 12,874.50	\$ 45,568.00
Comercialización	\$ 56,059.00	\$ 35,171.00	\$ 107,635.00	\$ 26,260.00	\$ 50,021.00	\$ 95,724.00
Administración	\$ 36,413.80	\$ 21,430.00	\$ 136,891.00	\$ 48,154.00	\$ 30,512.00	\$ 45,143.00
Tec. Ambiental	\$ -	\$ -	\$ 11,442.00	\$ 12,880.00	\$ 1,313.00	\$ 3,939.00
Manito Maq Pesada	\$ -	\$ -	\$ -	\$ -	\$ -	\$ 46,299.00
<b>Total Generación</b>	<b>\$ 245,696.60</b>	<b>\$ 174,702.00</b>	<b>\$ 450,721.00</b>	<b>\$ 211,403.00</b>	<b>\$ 179,439.50</b>	<b>\$ 342,892.00</b>
<b>Carrera</b>	<b>Generación 25</b>	<b>Generación 26</b>	<b>Generación 27</b>	<b>Generación 28</b>	<b>Generación 29</b>	<b>Generación 30</b>
Informática	\$ 15,756.00	\$ 67,715.75	\$ 17,139.00	\$ 11,290.00	\$ 46,101.00	\$ 19,845.00
Electrónica	\$ 4,763.00	\$ 28,517.00	\$ 24,922.00	\$ 3,969.00	\$ 29,087.00	\$ 29,270.75
Mantenimiento	\$ 3,689.00	\$ 22,610.00	\$ 26,370.00	\$ 8,053.00	\$ 32,608.80	\$ 37,014.00
Procesos	\$ 13,150.00	\$ 45,573.00	\$ 31,622.00	\$ 11,842.00	\$ 5,980.00	\$ 9,083.00
Comercialización	\$ 30,219.00	\$ 27,523.00	\$ 70,250.00	\$ 30,389.00	\$ 27,309.75	\$ 15,552.00
Administración	\$ 34,244.00	\$ 65,353.00	\$ 29,422.00	\$ 13,200.00	\$ 5,980.00	\$ 39,285.00
Tec. Ambiental	\$ 10,504.00	\$ -	\$ 3,375.00	\$ -	\$ 2,630.50	\$ 15,876.00
Manito Maq Pesada	\$ 19,871.00	\$ 26,330.00	\$ 88,836.00	\$ 30,171.00	\$ 42,431.00	\$ 21,158.00
<b>Total Generación</b>	<b>\$ 132,196.00</b>	<b>\$ 283,621.75</b>	<b>\$ 291,936.00</b>	<b>\$ 108,914.00</b>	<b>\$ 192,128.05</b>	<b>\$ 187,083.75</b>
<b>Carrera</b>	<b>Generación 31</b>	<b>Generación 32</b>	<b>Generación 33</b>	<b>Generación 34</b>	<b>Generación 35</b>	<b>Generación 36</b>
Tecnologías de a Inf	\$ 23,283.00	\$ 13,230.00	\$ 33,993.00	\$ 38,632.00	\$ 68,796.00	\$ 122,412.00
Mecatronica	\$ 3,645.00	\$ 30,267.00	\$ 11,907.00	\$ 33,215.00	\$ 74,553.00	\$ 130,413.50
Mantenimiento	\$ 3,375.00	\$ 13,230.00	\$ 13,959.00	\$ 31,617.00	\$ 65,406.00	\$ 108,326.00
Procesos Industriales	\$ 9,990.00	\$ 6,021.00	\$ 14,553.00	\$ 11,907.00	\$ 44,982.00	\$ 91,521.00
Desarrollo de Neg	\$ 25,110.00	\$ 8,667.00	\$ 18,522.00	\$ 91,654.00	\$ 66,150.00	\$ 132,411.00
Administración	\$ 33,642.00	\$ 21,897.00	\$ 31,434.00	\$ 43,507.00	\$ 73,892.00	\$ 188,627.00
Tec. Ambiental	\$ 1,323.00	\$ 9,261.00	\$ 39,690.00	\$ -	\$ 14,121.00	\$ 18,879.00
Manito Maq Pesada	\$ 53,649.00	\$ 9,261.00	\$ 67,143.00	\$ 31,567.00	\$ 1,123.00	\$ 78,618.00
Farmacéutica	\$ -	\$ -	\$ -	\$ -	\$ -	\$ 53,354.00
<b>Total Generación</b>	<b>\$ 154,017.00</b>	<b>\$ 111,834.00</b>	<b>\$ 231,201.00</b>	<b>\$ 282,099.00</b>	<b>\$ 409,023.00</b>	<b>\$ 924,661.50</b>
<b>Carrera</b>	<b>Generación 37</b>	<b>Generación 38</b>	<b>Generación 39</b>	<b>Generación 40</b>	<b>Generación 41</b>	<b>Generación 42</b>
Tecnologías de a Inf	\$ 254,455.00	\$ 128,878.00	\$ 336,266.00	\$ 222,297.00	\$ 102,832.00	\$ 462,039.00
Mecatronica	\$ 121,169.00	\$ 150,131.00	\$ 175,367.00	\$ 185,594.00	\$ 136,566.00	\$ 235,913.00
Mantenimiento	\$ 96,841.00	\$ 43,064.00	\$ 212,775.00	\$ 176,655.00	\$ 251,944.00	\$ 224,832.00
Procesos Industriales	\$ 63,184.00	\$ 53,777.00	\$ 77,627.00	\$ -	\$ 177,581.00	\$ 224,035.00
Desarrollo de Neg	\$ 234,177.00	\$ 54,000.00	\$ 279,143.00	\$ 161,417.00	\$ 105,058.00	\$ 241,793.00
Administración	\$ 101,669.00	\$ 129,647.00	\$ 85,276.00	\$ 135,613.00	\$ 197,765.00	\$ 177,923.00
Tec. Ambiental	\$ 68,483.00	\$ -	\$ 71,175.00	\$ -	\$ -	\$ 93,836.00
Manito Maq Pesada	\$ -	\$ 69,171.00	\$ 151,702.94	\$ 70,032.00	\$ 175,453.00	\$ 253,413.00
Farmacéutica	\$ -	\$ -	\$ 38,466.00	\$ -	\$ -	\$ 265,285.00
<b>Total Generación</b>	<b>\$ 939,978.00</b>	<b>\$ 628,668.00</b>	<b>\$ 1,427,792.94</b>	<b>\$ 951,608.00</b>	<b>\$ 1,147,199.00</b>	<b>\$ 2,179,069.00</b>
<b>Carrera</b>	<b>Generación 43</b>	<b>Generación 44</b>	<b>Generación 45</b>	<b>Generación 46</b>	<b>Generación 47</b>	<b>Generación 48</b>
Tecnologías de a Inf	\$ 259,852.00	\$ 241,017.00	\$ 110,452.00	\$ 159,452.00	\$ 190,802.00	\$ 209,741.00
Mecatronica	\$ 328,345.00	\$ 191,350.50	\$ 127,392.00	\$ 140,236.25	\$ 182,058.00	\$ 189,988.00
Mantenimiento	\$ 167,243.00	\$ 82,823.00	\$ 130,500.00	\$ 169,874.25	\$ 143,973.00	\$ 150,916.00
Procesos Industriales	\$ 131,362.00	\$ 86,738.00	\$ 105,301.40	\$ 89,374.00	\$ 70,733.00	\$ 102,599.00
Desarrollo de Neg	\$ 261,443.00	\$ 133,235.00	\$ 123,596.00	\$ 56,552.00	\$ 152,480.00	\$ 157,619.00
Administración	\$ 299,560.00	\$ 126,642.00	\$ 196,017.00	\$ 150,604.00	\$ 169,871.00	\$ 105,560.00
Tec. Ambiental	\$ -	\$ -	\$ 123,332.00	\$ -	\$ 48,118.00	\$ 138,496.00
Manito Maq Pesada	\$ 198,780.00	\$ 69,785.00	\$ 95,933.00	\$ 82,559.00	\$ 73,433.00	\$ 186,421.00
Farmacéutica	\$ 105,092.00	\$ -	\$ 47,479.00	\$ -	\$ 57,275.00	\$ 70,949.00
OASTI	\$ -	\$ -	\$ 27,650.00	\$ -	\$ -	\$ 41,488.00
Manufatura	\$ -	\$ -	\$ 160,665.00	\$ -	\$ -	\$ 82,852.00
<b>Total Generación</b>	<b>\$ 1,751,677.00</b>	<b>\$ 931,590.50</b>	<b>\$ 1,248,317.40</b>	<b>\$ 848,651.50</b>	<b>\$ 1,088,743.00</b>	<b>\$ 1,441,629.00</b>
<b>Carrera</b>	<b>Generación 49</b>	<b>Generación 50</b>	<b>Total</b>			
Tecnologías de a Inf	\$ 123,340.00	\$ 103,075.00	\$ 4,345,022.05			
Mecatronica	\$ 122,766.00	\$ 57,369.00	\$ 3,164,792.25			
Mantenimiento	\$ 96,332.00	\$ 161,817.00	\$ 3,092,867.55			
Procesos Industriales	\$ 95,548.00	\$ 36,296.00	\$ 2,112,128.15			
Desarrollo de Neg	\$ 54,235.00	\$ 75,031.00	\$ 3,370,784.50			
Administración	\$ 114,855.00	\$ 109,489.00	\$ 3,180,251.30			
Tec. Ambiental	\$ 31,045.00	\$ 26,046.00	\$ 745,764.50			
Manito Maq Pesada	\$ 97,509.00	\$ -	\$ 2,040,648.94			
Farmacéutica	\$ -	\$ -	\$ 637,900.00			
OASTI	\$ -	\$ -	\$ 69,138.00			
Manufatura	\$ -	\$ -	\$ 243,517.00			
<b>Total Generación</b>	<b>\$ 735,630.00</b>	<b>\$ 569,123.00</b>	<b>\$ 23,002,814.24</b>			

### Concursos invitación a cuando menos tres proveedores:

Durante el cuatrimestre Mayo – Agosto 2016 se realizaron las siguientes adquisiciones y/o contratación de servicios a través del procedimiento de invitación a cuando menos tres proveedores:

Periodo	No.	Descripción	Monto adjudicado	Proveedor adjudicado
MAYO-AGOSTO	22	2 SILLON EJECUTIVO	\$13,421.20	BAYARDO GONZALEZ CONCEPCIÓN
MAYO-AGOSTO	23	1 REGULADOR	\$31,900.00	CASILLAS FARIAS VICTOR MANUEL
MAYO-AGOSTO	24	ISLA MODULAR	\$31,053.20	BAYARDO GONZALEZ CONCEPCIÓN
MAYO-AGOSTO	25	EQUIPO DE COMPUTO	\$35,670.00	CPS DE OCCIDENTE SA DE CV
MAYO-AGOSTO	26	Material eléctrico	\$26,516.51	ELECTRO INDUSTRIAL OLIDE SA DE CV
MAYO-AGOSTO	27	CARTUCHOS Y TONER	\$82,263.72	CARLOS ALBERTO TORRES ARAIZA
MAYO-AGOSTO	28	350 PLAYERAS CUELLO REDONDO 100% POLIESTER	\$22,736.00	GONZALEZ SANCHEZ VICTOR MANUEL
MAYO-AGOSTO	29	Macbook pro con pantalla de retina de 15 p	\$51,999.00	HALL MICRO COMPUTADORAS SA DE CV
MAYO-AGOSTO	30	computadora apple macbook air 11.6	\$16,999.00	SISTEMAS EMPRESARIALES DABO S.A. DE C.V.
MAYO-AGOSTO	31	COMPUTADORA MARCA DELL INSPIRON 3647	\$17,173.80	CPS DE OCCIDENTE SA DE CV
MAYO-AGOSTO	32	5.-NOBREAK TRIPP-LITE OMNISMART500	\$16,814.20	CPS DE OCCIDENTE SA DE CV
MAYO-AGOSTO	33	NOTEBOOK HP PAVILION 15 AB10a	\$28,270.43	CPS DE OCCIDENTE SA DE CV
MAYO-AGOSTO	46	SUMINITRO Y COLOCACION DE CICLOPUERTO	\$17,899.98	PALOMA SOLEDAD LOPEZ ALCALA

Asimismo se realizó el proceso correspondiente para la contratación del Despacho para la "Dictaminación de Estados Presupuestarios, Financieros y Económicos del ejercicio 2015" y Dictamen del Seguro social 2015 de la Universidad Tecnológica de Jalisco.

### Adquisición de Bienes muebles

Se informa la adquisición de bienes informáticos, de administración, equipo educacional y mobiliario diverso por un total de **\$1,279,761.41** ( Un Millón doscientos setenta y nueve mil setecientos sesenta y uno pesos 41/100 m.n.).

CANTIDAD	DESCRIPCIÓN	PRECIO
1	SILLA EJECUTIVA ERGONOMICA NEGRA	\$3,399.00
1	IMPRESORA MULTIFUNCIONAL HP OFFICEJET PRO 276DW	\$7,192.00
1	FRIGOBAR WHIRLPOOL 5P3 SILVER WS5501D	\$3,999.68
1	HORNO DE MICROONDAS WHIRLPOOL 1.4 AINOX MODELO WM3514D.	\$2,549.04
1	ACTIVACION Y CONFIGURACION DE SISTEMA DE CORREO DE VOZ	\$28,331.84
4	MODULOS DE EXPANSION DE TECLADO YEALINK EXP39	\$13,936.75
30	ACTIVACION Y CONFIGURACION DE CTI PARA ENVIO DE MENSAJES DE VOZ POR CORREO ELECTRONICO	\$45,449.15
100	FUENTE DE PODER 100 VOLTS	\$20,494.88
1	ACTIVACION Y CONFIGURACION DE IVR	\$10,488.27
30	ACTIVACION Y CONFIGURACION DE SOFTPHONES	\$33,883.37
1	CONFIGURACION DE TROCAL ANALOGICA EN IP-PBX	\$1,003.55
1	CONFIGURACION DE TROCAL ANALOGICA EN IP-PBX	\$1,003.55
1	CONFIGURACION DE TORCAL DIGITAL E1	\$11,544.32
1	SUMINISTRO E INSTALACION DE MODULO DE PROTECTORES DE LINEAS TRONCALES ANALOGICAS	\$5,078.41
2	SILLON EJECUTIVO, MODELO SPYDER, AL 310N, ESTRELLA TAPIZADO, ACOJINADO, RESPALDO EN MALLA, SOPORTE LUMBAR ERGONIMICO, RECLINAMIENTO DE RESPALDO, SISTEMA DE ELEVACION NEUMATICA, DESCANSA BRAZOS	\$4,837.20
2	ESCRITORIO SECRETARIAL, DE MADERA COLOR NEGRO Y CAFE DE 2 PIEZAS, CON DOS CAJONERAS, UNO CON BRAZO DE LADO IZQUIERDO Y UNO CON BRAZO DE LADO DERECHO	\$6,710.60
1	MONITOR LED ACER 21.5 K222HQL BD 1920 X 1080	\$2,082.20
1	MONITOR LED ACER 21.5 K222HQL BD 1920 X 1080	\$2,082.20
CANTIDAD	DESCRIPCIÓN	PRECIO
	MULTIFUNCIONAL LED COLOR 19PPM WIFI/USB ALIMENTADOR AUTOMATICO	\$7,594.52





1	IPAD AIR 2 DE 64GB WIFI SILVER	\$9,802.00
1	ADAPTADOR VGA LIGHTNING TO	\$899.00
3	ESCANER PORTATIL BROTHER DS620	\$8,038.80
1	ESTACION DE TRABAJO	\$19,430.00
1	SCANNER WORKFORCE DS-40 PORTATIL B1 1B225201	\$3,271.20
1	CONJUNTO SELI EJECUTIVO 1.60X1.60, ESCRITORIO DE 1.60X.70X.75,PEDESTAL DOBLE TUBULAR,LATERAL 1.00X.50X.75 CAJONERA 2+1	\$6,710.60
1	CONJUNTO EJECUTIVO ESCRITORIO CON LATERAL PUENTE DE 1.60 X .80 X .75	\$6,032.00
TOTAL		\$1,279,761.41

## **INFORME CUATRIMESTRAL MAYO-AGOSTO 2016** **DEPARTAMENTO JURIDICO**

### **ASUNTOS ADMINISTRATIVOS**

- Recepción de demandas de María Guadalupe Martínez Landeros, Julieta de Alba González y Simona Arroyo.
- Seguimiento de Juicios Mercantil por el incumplimiento de la entrega de un Laboratorio de Idiomas.
- Seguimiento de Juicios de Cedula de Identidad, y de la persona comisionada en la Coordinación.

### **ELABORACIÓN Y/O REVISIÓN DE CONTRATOS, CONVENIOS**

- Se llevó a cabo la revisión de diversos convenios de colaboración y contratos de la Secretaria de Vinculación así como de la Secretaría Administrativa y Rectoría.
- Revisión de los siguientes convenios y Elaboración de Contratos:
- Propuesta de Contrato de Universidad Digital.
- Contratos de Prestación de Servicio Varios.
- Elaboración de Varios Contratos de los convenios hechos con las empresas vinculadas para los proyectos de CONACYT.