



INFORME AL CONSEJO DIRECTIVO

**UNIVERSIDAD TECNOLÓGICA DE JALISCO
REPORTE MAYO-AGOSTO 2015**

PRESENTACIÓN

La Universidad Tecnológica de Jalisco presenta a los miembros (as) de este Consejo Directivo el informe de actividades académicas y administrativas, realizadas durante el periodo mayo-agosto 2015. Este informe da cuenta de los trabajos realizados por cada una de las áreas que conforman la Universidad, mostrando con esto el estado general que guarda la administración de la misma y el cual permitirá la toma de decisiones pertinentes para su mejor operación.

MTRICULA

Matrícula atendida en el cuatrimestre mayo-agosto 2015.

La matrícula atendida al inicio del cuatrimestre mayo-agosto 2015 fue de 3,106 alumnos(as).

MATRÍCULA INICIAL, DEL CUATRIMESTRE MAYO-AGOSTO 2015.

CARRERA	MATRÍCULA
TSU. Administración área Recursos Humanos	410
TSU. Desarrollo de Negocios área Mercadotecnia	230
TSU. Mecatrónica área Automatización	366
TSU. Mantenimiento área Industrial	328
TSU. Mantenimiento área Maquinaria Pesada	229
TSU. Procesos Industriales área Plásticos	218
TSU. Química área Tecnología Ambiental	98
TSU. Química área Tecnología Farmacéutica	69
TSU. Manufactura de Alta Precisión	30
TSU. Operación y Administración del Sistema de Transporte Terrestre	9
TSU. Tecnologías de la Información y Comunicación	253
TOTAL	2240

CARRERA	MATRÍCULA
Ing. Desarrollo e Innovación Empresarial	246
Ing. Mantenimiento Industrial	246
Ing. Procesos y Operaciones Industriales	81
Ing. Tecnotrónica	138
Ing. Tecnología Ambiental	43
Ing. Tecnologías de la Información y Comunicación	112
TOTAL	866

En la siguiente tabla se muestran los (las) egresados(as) de la Séptima generación por competencias.

TSU EGRESADOS(AS) DE LA (7MA GENERACIÓN.)

CARRERA	HOMBRES	MUJERES	TOTAL/CARRERA
Administración área Recursos Humanos	18	47	65
Desarrollo de Negocios área Mercadotecnia	24	16	40
Mecatrónica área Automatización	46	5	32
Mantenimiento área Industrial	37	0	51
Mantenimiento área Maquinaria Pesada	29	3	37
Procesos Industriales área Plásticos	20	13	33
Química área Tecnología Ambiental	7	11	18
Tecnologías de la Información y Comunicación área Sistemas informáticos	31	7	38
Totales	212	102	314

FUENTE: DIRECCIÓN DE SERVICIOS ESCOLARES (GENERACIÓN COMPLETA)

En la siguiente tabla se muestran los (las) egresados(as) de la Novena Generación de Ingeniería.

ING EGRESADOS(AS) DE LA (9NA GENERACIÓN.)

CARRERA	HOMBRES	MUJERES	TOTAL/CARRERA
Desarrollo e Innovación Empresarial	17	39	56
Tecnostrónica	36	2	30
Mantenimiento Industrial	14	8	38
Procesos y Operaciones Industriales	9	14	22
Tecnología Ambiental	30	0	23
Tecnologías de la Información y Comunicación	18	3	21
Totales	124	66	190

FUENTE: DIRECCIÓN DE SERVICIOS ESCOLARES (GENERACIÓN COMPLETA)

Comportamiento de la Matrícula.

A continuación, se muestra el comportamiento histórico que ha presentado la matrícula por generación, en el periodo que se informa.

TSU

12va. Generación (Mayo 2013-2015)

CUATRIMESTRE CARRERA	I		II		III		IV		V		VI		VII (T/V)	
	MATR.	GPOS.	MATR.	GPOS.	MATR.	GPOS.	MATR.	GPOS.	MATR.	GPOS.	MATR.	GPOS.	MATR.	GPOS.
ADMINISTRACIÓN ÁREA RECURSOS HUMANOS	74	3	61	2	58	2	52	2	52	2	53	2	27	1
DESARROLLO DE NEGOCIOS ÁREA MERCADOTECNIA	48	2	44	2	45	2	42	2	38	2	37	2	23	1
MECATRÓNICA ÁREA AUTOMATIZACIÓN	55	2	42	2	42	2	38	2	33	1	32	1	N/A	N/A
MANTENIMIENTO ÁREA INDUSTRIAL	74	3	58	3	50	3	41	2	40	2	41	2	23	1
MANTENIMIENTO ÁREA MAQUINARIA PESADA	34	1	33	1	25	1	26	1	23	1	23	3	19	1
PROCESOS INDUSTRIALES ÁREA PLÁSTICOS	58	2	48	2	46	2	40	2	38	2	36	2	21	1
QUÍMICA ÁREA TECNOLOGÍA AMBIENTAL	N/A	N/A	N/A	N/A	N/A	N/A	N/A	N/A	N/A	N/A	N/A	N/A	N/A	N/A
TECNOLOGÍA FARMACÉUTICA	N/A	N/A	N/A	N/A	N/A	N/A	N/A	N/A	N/A	N/A	N/A	N/A	N/A	N/A
TECNOLOGÍAS DE LA INFORMACIÓN Y COMUNICACIÓN	54	2	35	2	22	2	23	2	17	2	18	2	13	1
TOTAL	397	15	321	14	288	14	262	13	241	12	240	14	123	6

13va. Generación (Septiembre 2013-2015)

CUATRIMESTRE CARRERA	I		II		III		IV		V		VI	
	MATR.	GPOS.	MATR.	GPOS.	MATR.	GPOS.	MATR.	GPOS.	MATR.	GPOS.	MATR.	GPOS.
ADMINISTRACIÓN ÁREA RECURSOS HUMANOS	114	4	94	4	85	4	81	3	75	3	75	3
DESARROLLO DE NEGOCIOS ÁREA MERCADOTECNIA	59	3	47	3	42	2	33	2	31	2	32	2
MECATRÓNICA ÁREA AUTOMATIZACIÓN	126	4	111	4	108	4	95	4	86	4	81	4
MANTENIMIENTO ÁREA INDUSTRIAL	68	2	59	2	57	2	52	2	50	2	53	2
MANTENIMIENTO ÁREA MAQUINARIA PESADA	68	3	50	3	47	3	45	2	34	2	35	2
PROCESOS INDUSTRIALES ÁREA PLÁSTICOS	63	2	48	2	46	2	42	2	42	2	42	2
QUÍMICA ÁREA TECNOLOGÍA AMBIENTAL	68	3	55	3	45	3	40	2	39	2	33	2
TECNOLOGÍA FARMACÉUTICA	28	1	24	1	22	1	15	1	15	1	15	1
TECNOLOGÍAS DE LA INFORMACIÓN Y COMUNICACIÓN	92	3	55	3	45	3	43	3	39	3	39	3
TOTAL	686	25	543	25	497	24	446	21	411	21	405	21

14va. Generación (Enero 2014-2015)

CUATRIMESTRE CARRERA	I		II		III		IV		V	
	MATR.	GPOS.	MATR.	GPOS.	MATR.	GPOS.	MATR.	GPOS.	MATR.	GPOS.
ADMINISTRACIÓN ÁREA RECURSOS HUMANOS	99	3	88	3	66	3	72	3	64	3
DESARROLLO DE NEGOCIOS ÁREA MERCADOTECNIA	55	2	41	2	29	2	26	2	32	2
MECATRÓNICA ÁREA AUTOMATIZACIÓN	97	3	75	3	72	3	58	2	55	2
MANTENIMIENTO ÁREA INDUSTRIAL	76	2	65	2	61	2	59	2	59	2
MANTENIMIENTO ÁREA MAQUINARIA PESADA	54	2	42	2	44	2	41	2	36	2
PROCESOS INDUSTRIALES ÁREA PLÁSTICOS	39	2	31	2	32	2	29	2	28	2
QUÍMICA ÁREA TECNOLOGÍA AMBIENTAL	N/A	N/A	N/A	N/A	N/A	N/A	N/A	N/A	N/A	N/A
TECNOLOGÍA FARMACÉUTICA	22	1	15	1	14	1	13	1	13	1

TECNOLOGÍAS DE LA INFORMACIÓN Y COMUNICACIÓN	57	2	37	2	30	2	20	2	21	2
Total	499	17	394	17	348	17	318	16	308	16

15va. Generación (Mayo 2014-2016)

CUATRIMESTRE CARRERA	I		II		III		IV	
	MATR.	GPOS.	MATR.	GPOS.	MATR.	GPOS.	MATR.	GPOS.
ADMINISTRACIÓN ÁREA RECURSOS HUMANOS	71	2	61	2	56	2	57	2
DESARROLLO DE NEGOCIOS ÁREA MERCADOTECNIA	52	2	36	2	32	2	29	2
MECATRÓNICA ÁREA AUTOMATIZACIÓN	60	2	49	2	54	2	55	2
MANTENIMIENTO ÁREA INDUSTRIAL	59	2	51	2	49	2	45	2
MANTENIMIENTO ÁREA MAQUINARIA PESADA	26	1	16	1	17	1	19	1
PROCESOS INDUSTRIALES ÁREA PLÁSTICOS	45	2	37	2	37	3	34	2
QUÍMICA ÁREA TECNOLOGÍA AMBIENTAL	N/A	N/A	N/A	N/A	N/A	N/A	N/A	N/A
TECNOLOGÍA FARMACÉUTICA	N/A	N/A	N/A	N/A	N/A	N/A	N/A	N/A
TECNOLOGÍAS DE LA INFORMACIÓN Y COMUNICACIÓN	79	3	45	3	42	2	26	2
TOTAL	392	14	295	14	287	14	265	13

16va. Generación (Septiembre 2014-2016)

CUATRIMESTRE CARRERA	I		II		III	
	MATR.	GPOS.	MATR.	GPOS.	MATR.	GPOS.
ADMINISTRACIÓN ÁREA RECURSOS HUMANOS	85	3	67	3	58	3
DESARROLLO DE NEGOCIOS ÁREA MERCADOTECNIA	68	3	62	3	46	3
MECATRÓNICA ÁREA AUTOMATIZACIÓN	95	3	82	3	65	3
MANTENIMIENTO ÁREA INDUSTRIAL	58	2	42	2	40	2
MANTENIMIENTO ÁREA MAQUINARIA PESADA	94	3	70	3	63	3
PROCESOS INDUSTRIALES ÁREA PLÁSTICOS	49	2	39	2	40	2
QUÍMICA ÁREA TECNOLOGÍA AMBIENTAL	56	2	44	2	42	2
TECNOLOGÍA FARMACÉUTICA	35	1	28	1	21	1
TECNOLOGÍAS DE LA	79	3	45	3	49	3

INFORMACIÓN Y COMUNICACIÓN						
MANUFACTURA DE ALTA PRECISIÓN	60	2	36	1	30	2
OPERACIÓN Y ADMINISTRACIÓN DEL SISTEMA DE TRANSPORTE TERRESTRE	27	1	12	1	9	1
TOTAL	706	35	527	24	423	25

17ma. Generación (Enero 2015-2016)

CARRERA	CUATRIMESTRE I		CUATRIMESTRE II	
	MATR.	GPOS.	MATR.	GPOS.
ADMINISTRACIÓN ÁREA RECURSOS HUMANOS	66	2	58	2
DESARROLLO DE NEGOCIOS ÁREA MERCADOTECNIA	29	1	28	1
MECATRÓNICA ÁREA AUTOMATIZACIÓN	62	2	50	2
MANTENIMIENTO ÁREA INDUSTRIAL	54	2	48	2
MANTENIMIENTO ÁREA MAQUINARIA PESADA	32	1	25	1
PROCESOS INDUSTRIALES ÁREA PLÁSTICOS	30	1	22	1
QUÍMICA ÁREA TECNOLOGÍA AMBIENTAL	N/A	N/A	N/A	N/A
TECNOLOGÍA FARMACÉUTICA	N/A	N/A	N/A	N/A
TECNOLOGÍAS DE LA INFORMACIÓN Y COMUNICACIÓN	57	2	31	2
MANUFACTURA DE ALTA PRECISIÓN	N/A	N/A	N/A	N/A
OPERACIÓN Y ADMINISTRACIÓN DEL SISTEMA DE TRANSPORTE TERRESTRE	N/A	N/A	N/A	N/A
Total	330	11	262	11

18Va. Generación (Mayo 2015-2016)

CARRERA	CUATRIMESTRE I	
	MATR.	GPOS.
ADMINISTRACIÓN ÁREA RECURSOS HUMANOS	71	2
DESARROLLO DE NEGOCIOS ÁREA MERCADOTECNIA	46	2
MECATRÓNICA ÁREA AUTOMATIZACIÓN	60	2
MANTENIMIENTO ÁREA INDUSTRIAL	60	2
MANTENIMIENTO ÁREA MAQUINARIA PESADA	32	1
PROCESOS INDUSTRIALES ÁREA PLÁSTICOS	31	1
QUÍMICA ÁREA TECNOLOGÍA AMBIENTAL	23	1

TECNOLOGÍA FARMACÉUTICA	20	1
TECNOLOGÍAS DE LA INFORMACIÓN Y COMUNICACIÓN	74	3
MANUFACTURA DE ALTA PRECISIÓN	N/A	N/A
OPERACIÓN Y ADMINISTRACIÓN DEL SISTEMA DE TRANSPORTE TERRESTRE	N/A	N/A
Total	417	15

INGENIERÍAS

14va. Generación (Enero 2014-2015)

CARRERA	CUATRIMESTRE I		CUATRIMESTRE II		CUATRIMESTRE III		CUATRIMESTRE IV		CUATRIMESTRE V	
	MATR.	GPOS.	MATR.	GPOS.	MATR.	GPOS.	MATR.	GPOS.	MATR.	GPOS.
ING. DESARROLLO E INNOVACIÓN EMPRESARIAL	64	2	59	2	56	2	58	2	58	2
ING. TECNOTRÓNICA	29	1	30	1	30	1	29	1	30	1
ING. PROCESOS Y OPERACIONES INDUSTRIALES	34	1	22	1	23	1	23	1	23	1
ING. MANTENIMIENTO INDUSTRIAL	52	2	56	2	48	2	45	2	45	2
ING. TECNOLOGÍAS DE LA INFORMACIÓN Y COMUNICACIÓN	21	1	21	1	22	1	23	1	22	1
ING. TECNOLOGÍA AMBIENTAL	23	1	23	1	22	1	23	1	23	1
Total	223	8	211	8	201	8	201	8	201	8

15va. Generación (Mayo 2014-2015)

CARRERA	CUATRIMESTRE I		CUATRIMESTRE II		CUATRIMESTRE III		CUATRIMESTRE IV	
	MATR.	GPOS.	MATR.	GPOS.	MATR.	GROS.	MATR.	GROS.
ING. DESARROLLO E INNOVACIÓN EMPRESARIAL	49	2	42	2	41	2	40	2
ING. TECNOTRÓNICA	26	1	25	1	21	1	21	1
ING. PROCESOS Y OPERACIONES INDUSTRIALES	N/A	N/A	N/A	N/A	N/A	N/A	N/A	N/A
ING. MANTENIMIENTO INDUSTRIAL	50	2	53	2	44	2	43	2
ING. TECNOLOGÍAS DE LA INFORMACIÓN Y COMUNICACIÓN	26	1	20	1	16	1	15	1
ING. TECNOLOGÍA AMBIENTAL	N/A	N/A	N/A	N/A	N/A	N/A	N/A	N/A
Total	151	6	140	6	122	6	119	6

16va. Generación (Septiembre 2014-2016)

CARRERA	CUATRIMESTRE I		CUATRIMESTRE II		CUATRIMESTRE III	
	MATR.	GPOS.	MATR.	GROS.	MATR.	GROS.
ING. DESARROLLO E INNOVACIÓN EMPRESARIAL	59	2	54	2	52	2
ING. TECNOTRÓNICA	32	1	33	1	32	1

ING. PROCESOS Y OPERACIONES INDUSTRIALES	50	2	38	2	31	1
ING. MANTENIMIENTO INDUSTRIAL	64	2	53	2	49	2
ING. TECNOLOGÍAS DE LA INFORMACIÓN Y COMUNICACIÓN	33	1	31	1	28	1
ING. TECNOLOGÍA AMBIENTAL	20	1	20	1	20	1
Total	258	9	229	9	212	8

17ma. Generación (Enero 2015-2016)

CARRERA	CUATRIMESTRE I		CUATRIMESTRE II	
	MATR.	GPOS.	MATR.	GPOS.
ING. DESARROLLO E INNOVACIÓN EMPRESARIAL	51	2	44	2
ING. TECNOTRÓNICA	25	1	24	1
ING. PROCESOS Y OPERACIONES INDUSTRIALES	27	1	27	1
ING. MANTENIMIENTO INDUSTRIAL	62	2	61	2
ING. TECNOLOGÍAS DE LA INFORMACIÓN Y COMUNICACIÓN	29	1	27	1
ING. TECNOLOGÍA AMBIENTAL	N/A	N/A	N/A	N/A
Total	194	6	183	7

18va. Generación (Mayo 2015-2016)

CARRERA	CUATRIMESTRE I	
	MATR.	GPOS.
ING. DESARROLLO E INNOVACIÓN EMPRESARIAL	52	2
ING. TECNOTRÓNICA	31	1
ING. PROCESOS Y OPERACIONES INDUSTRIALES	N/A	N/A
ING. MANTENIMIENTO INDUSTRIAL	48	2
ING. TECNOLOGÍAS DE LA INFORMACIÓN Y COMUNICACIÓN	20	1
ING. TECNOLOGÍA AMBIENTAL	N/A	N/A
Total	151	6

Aprovechamiento Académico.

Los promedios históricos por carrera acumulados al periodo que se informa, se muestran en las siguientes tablas:

TSU

DISTRIBUCIÓN DE CALIFICACIONES POR CUATRIMESTRE, (13VA. GEN. SEPTIEMBRE 2013-2015)						
CARRERA	1ERO	2DO	3RO	4TO	5TO	6TO
ADMINISTRACIÓN ÁREA RECURSOS HUMANOS	9.23	9.23	9.30	9.34	9.38	8.59
DESARROLLO DE NEGOCIOS ÁREA MERCADOTECNIA	9.18	9.19	9.00	9.10	9.20	7.58
MECATRÓNICA ÁREA AUTOMATIZACIÓN	9.29	9.30	9.30	9.37	9.36	8.54
MANTENIMIENTO ÁREA INDUSTRIAL	9.16	9.32	9.10	9.24	9.20	8.22
MANTENIMIENTO ÁREA MAQUINARIA PESADA	9.27	9.43	9.30	9.20	9.35	8.16
PROCESOS INDUSTRIALES ÁREA PLÁSTICOS	9.15	9.35	9.10	9.41	9.29	9.56
TECNOLOGÍA AMBIENTAL	9.23	9.07	9.10	8.90	9.08	7.48
TECNOLOGÍAS DE LA INFORMACIÓN Y COMUNICACIÓN	8.88	8.99	8.90	8.98	8.99	9.13
TECNOLOGÍA FARMACÉUTICA	9.06	8.87	8.90	8.95	9.21	8.73
PROMEDIO GENERAL	9.16	9.19	9.11	9.16	9.22	8.44

FUENTE: DIRECCIÓN DE SERVICIOS ESCOLARES

DISTRIBUCIÓN DE CALIFICACIONES POR CUATRIMESTRE, (14VA. GEN. ENERO 2014-2015)					
CARRERA	1ERO	2DO	3RO	4TO	5TO
ADMINISTRACIÓN ÁREA RECURSOS HUMANOS	9.09	8.90	9.37	9.21	8.83
DESARROLLO DE NEGOCIOS ÁREA MERCADOTECNIA	9.03	9.10	9.23	9.08	9.16
MECATRÓNICA ÁREA AUTOMATIZACIÓN	9.18	9.20	9.14	9.29	8.66
MANTENIMIENTO ÁREA INDUSTRIAL	9.08	9.00	8.98	8.97	8.21
MANTENIMIENTO ÁREA MAQUINARIA PESADA	9.15	9.20	9.19	9.13	8.26
PROCESOS INDUSTRIALES ÁREA PLÁSTICOS	9.22	9.20	9.19	9.28	8.84
TECNOLOGÍA AMBIENTAL	N/A	N/A	N/A	N/A	N/A
TECNOLOGÍAS DE LA INFORMACIÓN Y COMUNICACIÓN	9.00	8.90	8.98	9.13	8.59
TECNOLOGÍA FARMACEUTICA	9.38	9.14	9.06	9.35	8.62
PROMEDIO GENERAL	9.14	9.08	9.14	9.18	8.64

FUENTE: DIRECCIÓN DE SERVICIOS ESCOLARES

DISTRIBUCIÓN DE CALIFICACIONES POR CUATRIMESTRE, (15VA. GEN. MAYO 2014-2016)				
CARRERA	1ERO	2DO	3RO	4TO
ADMINISTRACIÓN ÁREA RECURSOS HUMANOS	9.10	9.01	9.38	8.82
DESARROLLO DE NEGOCIOS ÁREA MERCADOTECNIA	9.00	9.12	9.33	8.88
MECATRÓNICA ÁREA AUTOMATIZACIÓN	9.30	9.29	9.26	8.37
MANTENIMIENTO ÁREA INDUSTRIAL	9.00	9.09	9.17	8.93
MANTENIMIENTO ÁREA MAQUINARIA PESADA	9.20	9.60	9.29	9.49
PROCESOS INDUSTRIALES ÁREA PLÁSTICOS	9.10	9.47	9.46	8.89
TECNOLOGÍA AMBIENTAL	N/A	N/A	N/A	N/A
TECNOLOGÍAS DE LA INFORMACIÓN Y COMUNICACIÓN	9.00	9.06	9.02	9.20
TECNOLOGÍA FARMACÉUTICA	N/A	N/A	N/A	N/A
PROMEDIO GENERAL	9.1	9.23	9.27	8.94

FUENTE: DIRECCIÓN DE SERVICIOS ESCOLARES

DISTRIBUCIÓN DE CALIFICACIONES POR CUATRIMESTRE, (16VA. GEN. SEPTIEMBRE 2014-2016)			
CARRERA	1ERO	2DO	3RO
ADMINISTRACIÓN ÁREA RECURSOS HUMANOS	9.15	9.06	8.52
DESARROLLO DE NEGOCIOS ÁREA MERCADOTECNIA	9.19	9.07	8.62
MECATRÓNICA ÁREA AUTOMATIZACIÓN	9.43	9.39	9.10
MANTENIMIENTO ÁREA INDUSTRIAL	9.24	9.24	8.91
MANTENIMIENTO ÁREA MAQUINARIA PESADA	9.22	9.46	9.10
PROCESOS INDUSTRIALES ÁREA PLÁSTICOS	9.13	9.30	9.03
TECNOLOGÍA AMBIENTAL	9.25	9.06	7.89
TECNOLOGÍAS DE LA INFORMACIÓN Y COMUNICACIÓN	8.83	9.01	8.15
TECNOLOGÍA FARMACÉUTICA	8.95	8.79	7.04
MANUFACTURA DE ALTA PRECISIÓN	9.01	8.86	8.23
OPERACIÓN Y ADMINISTRACIÓN DEL SISTEMA DE TRANSPORTE TERRESTRE	9.43	9.60	9.31
PROMEDIO GENERAL	9.16	9.16	8.53

FUENTE: DIRECCIÓN DE SERVICIOS ESCOLARES

DISTRIBUCIÓN DE CALIFICACIONES POR CUATRIMESTRE, (17MA. GEN. ENERO 2015-2016)		
CARRERA	1ERO	2DO
ADMINISTRACIÓN ÁREA RECURSOS HUMANOS	9.29	8.42
DESARROLLO DE NEGOCIOS ÁREA MERCADOTECNIA	9.12	8.42
MECATRÓNICA ÁREA AUTOMATIZACIÓN	9.27	8.28
MANTENIMIENTO ÁREA INDUSTRIAL	9.29	9.46
MANTENIMIENTO ÁREA MAQUINARIA PESADA	9.37	8.98
PROCESOS INDUSTRIALES ÁREA PLÁSTICOS	9.12	9.30
TECNOLOGÍA AMBIENTAL	N/A	N/A
TECNOLOGÍAS DE LA INFORMACIÓN Y COMUNICACIÓN	9.07	8.25
TECNOLOGÍA FARMACÉUTICA	N/A	N/A
MANUFACTURA DE ALTA PRECISIÓN	N/A	N/A
OPERACIÓN Y ADMINISTRACIÓN DEL SISTEMA DE TRANSPORTE TERRESTRE	N/A	N/A
PROMEDIO GENERAL	9.21	8.73

FUENTE: DIRECCIÓN DE SERVICIOS ESCOLARES

DISTRIBUCIÓN DE CALIFICACIONES POR CUATRIMESTRE, (18VA. GEN. MAYO 2015-2016)	
CARRERA	1ERO
ADMINISTRACIÓN ÁREA RECURSOS HUMANOS	7.23
DESARROLLO DE NEGOCIOS ÁREA MERCADOTECNIA	6.76
MECATRÓNICA ÁREA AUTOMATIZACIÓN	8.24
MANTENIMIENTO ÁREA INDUSTRIAL	7.87
MANTENIMIENTO ÁREA MAQUINARIA PESADA	6.97
PROCESOS INDUSTRIALES ÁREA PLÁSTICOS	8.78
TECNOLOGÍA AMBIENTAL	7.77
TECNOLOGÍAS DE LA INFORMACIÓN Y COMUNICACIÓN	7.10
TECNOLOGÍA FARMACÉUTICA	6.94
MANUFACTURA DE ALTA PRECISIÓN	N/A
OPERACIÓN Y ADMINISTRACIÓN DEL SISTEMA DE TRANSPORTE TERRESTRE	N/A
PROMEDIO GENERAL	7.51

FUENTE: DIRECCIÓN DE SERVICIOS ESCOLARES

INGENIERÍA

DISTRIBUCIÓN DE CALIFICACIONES POR CUATRIMESTRE, (15VA. GEN. MAYO 2014-2015)				
CARRERA	1ERO	2DO	3RO	4TO
ING. DESARROLLO E INNOVACIÓN EMPRESARIAL	9.40	9.35	9.23	9.19
ING. TECNOTRÓNICA	9.30	9.50	9.44	9.69
ING. PROCESOS Y OPERACIONES INDUSTRIALES	N/A	N/A	N/A	N/A
ING. MANTENIMIENTO INDUSTRIAL	9.00	8.97	8.94	8.61
ING. TECNOLOGÍAS DE LA INFORMACIÓN Y COMUNICACIÓN	8.90	9.03	8.84	9.21
ING. TECNOLOGÍA AMBIENTAL	N/A	N/A	N/A	N/A
PROMEDIO GENERAL	9.15	9.21	9.11	9.17

FUENTE: SUBDIRECCIÓN DE SERVICIOS ESCOLARES

DISTRIBUCIÓN DE CALIFICACIONES POR CUATRIMESTRE, (16VA. GEN. SEPTIEMBRE 2014-2016)			
CARRERA	1ERO	2DO	3RO
ING. DESARROLLO E INNOVACIÓN EMPRESARIAL	9.34	9.43	8.72
ING. TECNOTRÓNICA	9.21	9.23	9.30
ING. PROCESOS Y OPERACIONES INDUSTRIALES	9.04	9.13	8.84
ING. MANTENIMIENTO INDUSTRIAL	9.15	8.96	8.95
ING. TECNOLOGÍAS DE LA INFORMACIÓN Y COMUNICACIÓN	9.21	9.02	8.69
ING. TECNOLOGÍA AMBIENTAL	8.91	9.30	8.70
PROMEDIO GENERAL	9.14	9.17	8.86

FUENTE: SUBDIRECCIÓN DE SERVICIOS ESCOLARES

DISTRIBUCIÓN DE CALIFICACIONES POR CUATRIMESTRE, (17MA. GEN. ENERO 2015-2016)		
CARRERA	1ERO	2DO
ING. DESARROLLO E INNOVACIÓN EMPRESARIAL	9.38	8.84
ING. TECNOTRÓNICA	9.21	8.20
ING. PROCESOS Y OPERACIONES INDUSTRIALES	9.19	8.74
ING. MANTENIMIENTO INDUSTRIAL	9.19	8.89
ING. TECNOLOGÍAS DE LA INFORMACIÓN Y COMUNICACIÓN	8.98	8.20
ING. TECNOLOGÍA AMBIENTAL	N/A	N/A
PROMEDIO GENERAL	9.19	8.57

FUENTE: DIRECCIÓN DE SERVICIOS ESCOLARES

DISTRIBUCIÓN DE CALIFICACIONES POR CUATRIMESTRE, (18VA. GEN. MAYO 2015-2016)	
CARRERA	1ERO
ING. DESARROLLO E INNOVACIÓN EMPRESARIAL	8.38
ING. TECNOTRÓNICA	9.18
ING. PROCESOS Y OPERACIONES INDUSTRIALES	N/A
ING. MANTENIMIENTO INDUSTRIAL	7.87
ING. TECNOLOGÍAS DE LA INFORMACIÓN Y COMUNICACIÓN	7.57
ING. TECNOLOGÍA AMBIENTAL	N/A
PROMEDIO GENERAL	8.25

FUENTE: DIRECCIÓN DE SERVICIOS ESCOLARES

Se ha continuado con las asesorías académicas en las materias con mayor dificultad de comprensión, de igual manera, se está dando un seguimiento más puntual y estricto a los alumnos(as) con potenciales bajos.

Deserción.

Motivos de la deserción.

La siguiente tabla muestra las causas que han originado la deserción:

CAUSAS DE DESERCIÓN	
CAUSA	CANTIDAD DEL PERIODO MAYO-AGOSTO 2015
Abandono Escolar	96
Incumplimiento de expectativas	6
Reprobación	54
Faltas al reglamento	4
Problemas económicos	5
Problemas personales	20
Distancia a la UTJ	2
Problemas de trabajo	9
Cambio de UT	0
Cambio de carrera	2
Problemas de salud y cambio de domicilio	6
TOTAL	204

NOTA: LAS FALTAS AL REGLAMENTO SE REFIEREN A ASUNTOS ESCOLARES, TALES COMO: FALTA DE RESPETO A LOS (LAS) MAESTROS(AS) Y COMPAÑEROS(AS), ETC. FUENTE: DEPARTAMENTO DE SERVICIOS ESCOLARES.

La principal causa de deserción que se registró en el periodo de mayo-agosto 2015, es abandono escolar; se están realizando diferentes acciones para abatir en lo posible esta problemática; como principal apoyo a los estudiantes que por diversos motivos ven restringidas sus horas de estudio.

Se trabaja intensamente con la función de tutorías y la capacitación a los nuevos PTC (profesores(as) de tiempo completo) para que brinden las respectivas asesorías y tutorías de la mejor manera posible; se han iniciado en la mayoría de los PE (Programas Educativos) reuniones de grupos académicos antes de los exámenes parciales para detectar las posibles causas de la reprobación y bajo aprovechamiento escolar, de esta manera el área académica de la Universidad está tratando de cambiar de acciones correctivas a preventivas y abatir en lo posible el índice de reprobación.

Para el presente ciclo escolar septiembre-diciembre 2015, hubo 2,421 alumnos de TSU y 921 de ingenierías dando un total de **3,342** alumnos(as) de matrícula inicial.

SERVICIOS ACADÉMICOS

APLICACIÓN DE LA EVALUACIÓN DE ALUMNO A PROFESOR.

Se realizó la aplicación de la evaluación de alumno a profesor en el mes julio, en donde se obtuvo un total de **2096** opiniones de los alumnos de primer a penúltimo cuatrimestre de TSU y alumnos ingeniería, los cuales, evaluaron al **100%** de la plantilla de profesores, obteniendo un promedio la UTJ de **9.75** y una desviación estándar de **0.64**.

EVALUACIÓN A JEFE INMEDIATO.

En el mes de agosto se convocó al personal de la UTJ para evaluar a su jefe inmediato, en donde se contó con un total de **258** opiniones dirigidas a **27** jefes obteniendo un promedio de **9.46** y una desviación estándar de **0.75**.

EVALUACIÓN INTEGRAL DEL PERSONAL DOCENTE

En el mes de agosto se aplicaron en línea las evaluaciones de academia a profesor y de director a profesor, entregando los resultados de la evaluación integral a los directores de carrera y al personal docente.

EVALUACIÓN DEL ÍNDICE DE HOSTIGAMIENTO SEXUAL PARA EL MODELO DE EQUIDAD DE GÉNERO

En el mes de agosto se aplicó a **258** personas la evaluación sobre el índice de hostigamiento sexual de acuerdo al instrumento de evaluación solicitado por el INMUJERES, en donde se obtuvo una media ponderada de **13.42**.

ENCUESTA DE CONOCIMIENTO DEL MODELO DE EQUIDAD DE GÉNERO

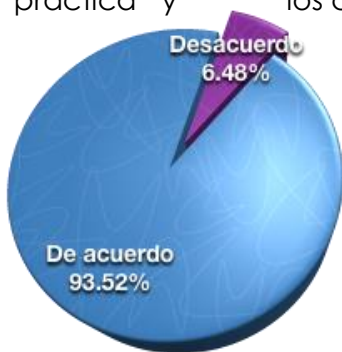
En el mes de agosto se aplicó el cuestionario sobre el conocimiento del Modelo de Equidad de Género que se lleva en la Universidad, en donde se obtuvo un total de **258** opiniones por parte del personal administrativo y docente.

APLICACIÓN DE LA EVALUACIÓN DE SATISFACCIÓN DEL CLIENTE.

De manera paralela a la evaluación de alumno a profesor se aplicó la evaluación de satisfacción del cliente, en donde se obtuvieron un total de **2068** opiniones de alumnos que evaluaron los servicios que les ofrece la Universidad, obteniendo los siguientes resultados:

ACADÉMICO

R1.- En la carrera que cursas ¿Tus clases se imparten 70% práctico y 30% teórico? (tomando en cuenta que los ejercicios en el aula y en los talleres cuentan como práctica y los conceptos como teoría).



Total	De acuerdo	Desacuerdo
2068	1934	134

TALLERES Y LABORATORIOS

R2.- Los equipos y materiales que usas son los apropiados para realizar tus prácticas.



Total	De acuerdo	Desacuerdo
2068	1713	355

ASESORÍA ACADÉMICA

R3.- ¿Se te ha otorgado asesoría académica cuando las has solicitado?



Total	De acuerdo	Desacuerdo	No la he solicitado
2068	1511	32	525

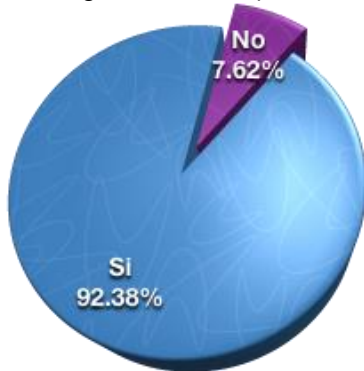
TUTORÍA

R4.- ¿Has recibido al menos una tutoría al cuatrimestre?



Total	Si	No
2068	1816	252

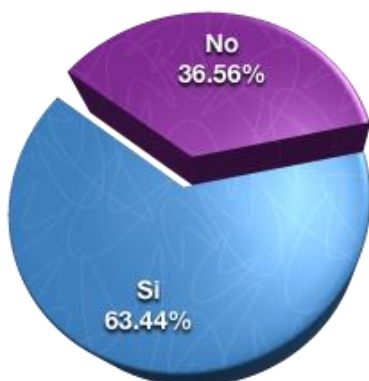
R5.- ¿Se te ha impartido sesiones de tutoría grupal? (sólo aplica al turno matutino)



Total	Si	No
879	812	67

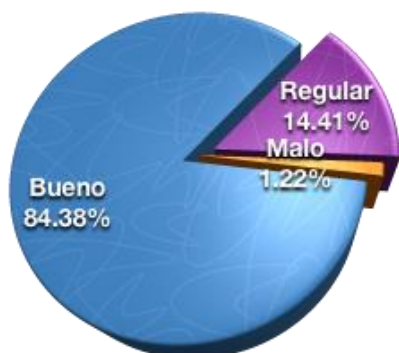
BIBLIOTECA

R6.- ¿Has utilizado el servicio de biblioteca en este cuatrimestre?



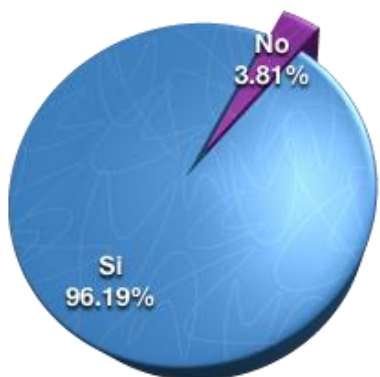
Total	Si	No
2068	1312	756

R7.- El servicio que recibiste este cuatrimestre en biblioteca fue:
 (sólo aplica los que si usaron el servicio de biblioteca en el cuatrimestre)



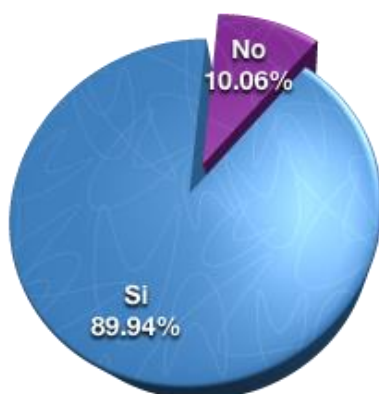
Total	Bueno	Regular	Malo
1312	1107	189	16

R8.- El material bibliográfico para consulta ha servido de apoyo para el estudio de tu carrera? (sólo aplica los que si usaron el servicio de biblioteca en el cuatrimestre)



Total	Si	No
1312	1262	50

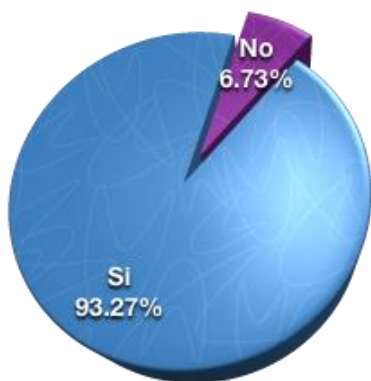
R9.- ¿La forma de localización del material bibliográfico te facilita tu consulta?
 (sólo aplica los que si usaron el servicio de biblioteca en el cuatrimestre)



Total	Si	No
1312	1180	132

VISITAS INDUSTRIALES

10.- ¿La visita que realizaste en este cuatrimestre a la industria y/o conferencia contribuyó a tu formación? (sólo aplica a TSU de primer, tercer y quinto cuatrimestre del turno matutino y a TSU de segundo, cuarto y sexto cuatrimestre del turno vespertino).



Total	Si	No
906	845	61

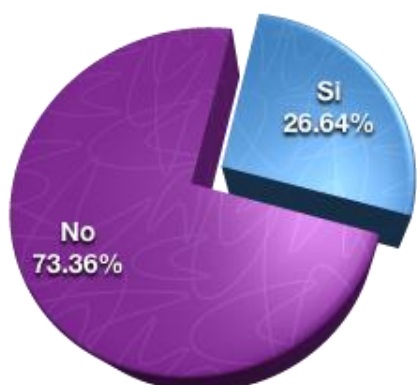
APOYOS ECONÓMICOS (BECAS)

R11.- ¿Conoces los tipos de becas que ofrece la Universidad cada cuatrimestre?



Total	Si	No
2068	1693	375

R12.- ¿Has utilizado el servicio de becas este cuatrimestre?



Total	Si	No
2068	551	1517

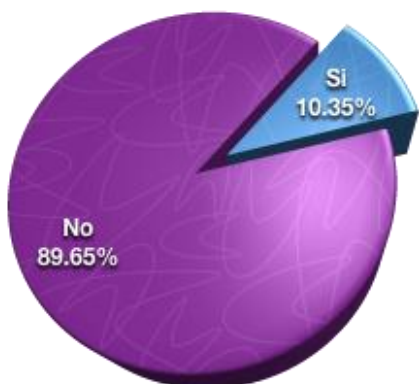
R13.- El servicio que recibiste durante el trámite de la beca fue:
(Sólo aplica los que utilizaron el servicio de becas en el cuatrimestre)



Total	Bueno	Regular	Malo
551	482	58	11

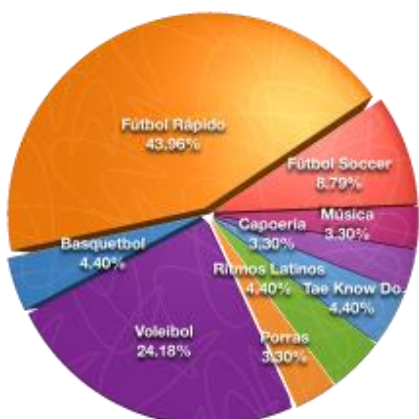
ACTIVIDADES CULTURALES Y DEPORTIVAS

R14.- ¿Participaste en alguna actividad cultural y/o deportiva en este cuatrimestre?
(sólo aplica al turno matutino)



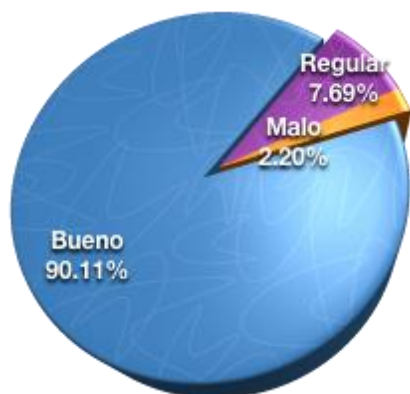
Total	Si	No
879	91	768

R15.- ¿En cuál taller participaste? (sólo aplica a los que si participaron en alguna actividad cultural y/o deportiva en el cuatrimestre)



Total	Voleibol	Basquetbol	Fútbol Rápido	Fútbol Soccer	Música	Capoeira	Tae Know Do	Ritmos latinos	Porras
91	22	4	40	8	3	3	4	4	3

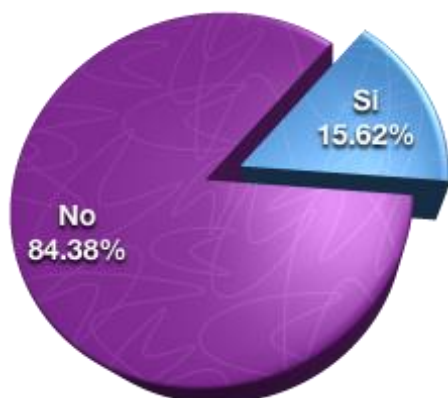
R16.- El servicio que recibiste durante el taller fue:
(sólo aplica a los que si participaron en alguna actividad cultural y/o deportiva en el cuatrimestre)



Total	Bueno	Regular	Malo
91	82	7	2

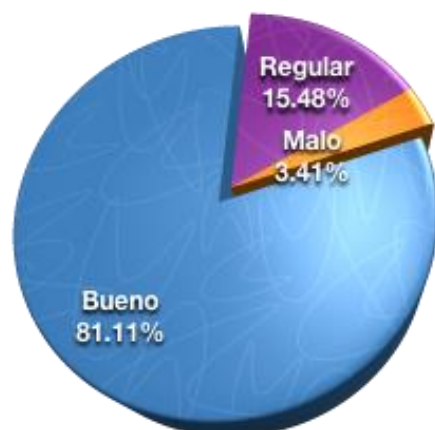
ATENCIÓN MÉDICA

R17.- ¿Has utilizado el servicio médico en este cuatrimestre?



Total	Si	No
2068	323	1745

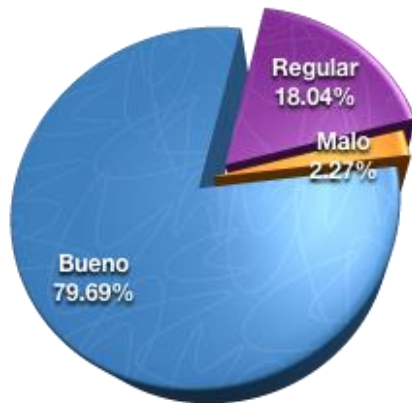
R18.- El servicio que recibiste fue:
(sólo aplica a los que utilizaron el servicio médico)



Total	Bueno	Regular	Malo
323	262	50	11

TRÁMITES ESCOLARES

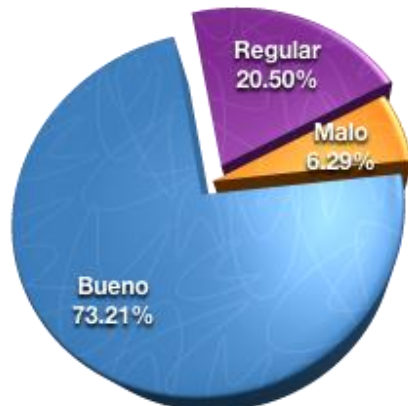
R19.- El servicios de trámites escolares en este cuatrimestre fue:



Total	Bueno	Regular	Malo
2068	1648	373	47

SERVICIO DE CAJA

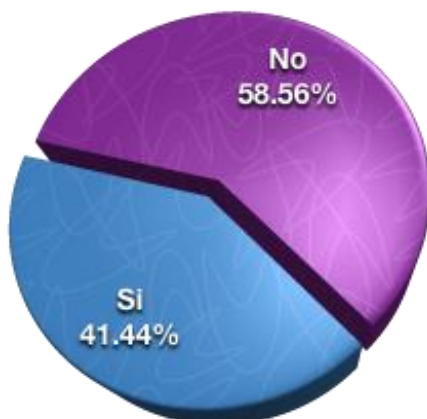
R20.- El servicio de caja en este cuatrimestre fue:



Total	Bueno	Regular	Malo
2068	1514	424	130

CAFETERÍA

R21.- ¿Has utilizado el servicio de cafetería en este cuatrimestre?



Total	Si	No
2068	857	1211

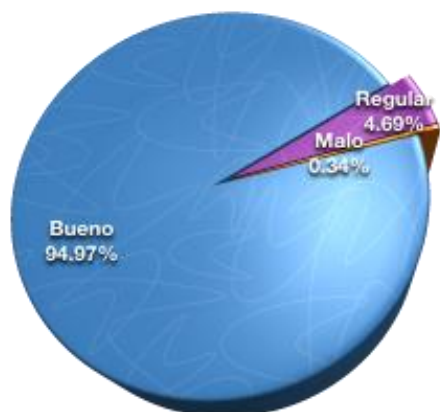
R22.- El servicio de cafetería fue:
 (sólo aplica a los que usaron el servicio de cafetería)



Total	Bueno	Regular	Malo
857	451	261	145

LIMPIEZA Y JARDINERÍA

R23.- Limpieza en talleres y laboratorios.



Total	Bueno	Regular	Malo
2068	1964	97	7

SEGURIDAD Y VIGILANCIA

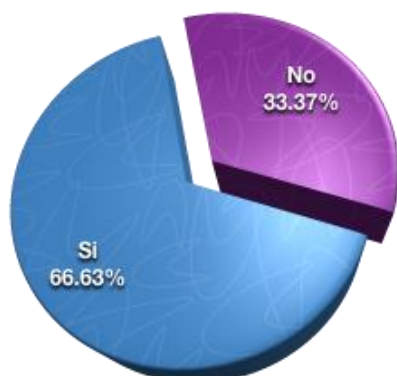
R24.- El servicio de seguridad y vigilancia fue:



Total	Bueno	Regular	Malo
2068	1797	207	64

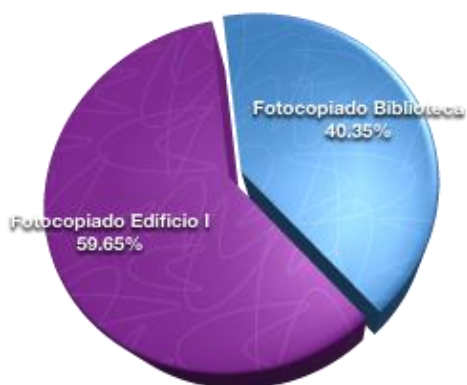
FOTOCOPIADO

R25.- ¿Has utilizado el servicio de fotocopiado en el cuatrimestre?



Total	Si	No
2068	1378	690

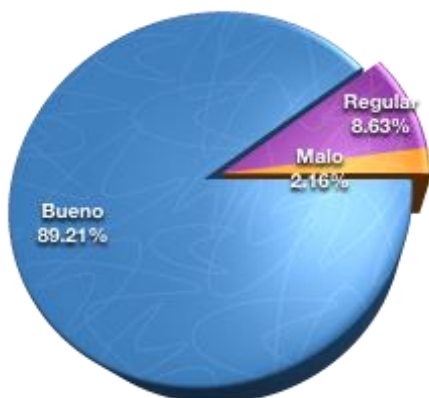
R26.- ¿Cuál de los centros de fotocopiado utilizaste con mayor frecuencia?
(sólo aplica a los que utilizaron el servicio de fotocopiado)



Total	Fotocopiado Biblioteca	Fotocopiado Edificio I
1378	556	822

R27.- El servicio del centro de fotocopiado en este cuatrimestre fue:
(sólo aplica a los que utilizaron el servicio de fotocopiado)

Centro copiado ubicado en Biblioteca



Total	Bueno	Regular	Malo
556	496	48	12

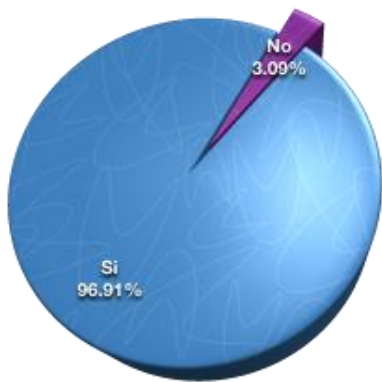
Centro de copiado ubicado en el edificio I



Total	Bueno	Regular	Malo
882	591	162	69

HASTA EL MOMENTO LA UNIVERSIDAD ESTÁ CUMPLIENDO TUS ESPECTATIVAS EN CUANTO A TU:

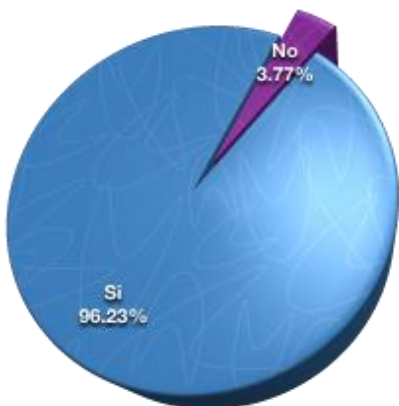
R28.- ¿Formación para desarrollarte en el sector productivo?



Total	Si	No
2068	2004	64

GENERAL

R29.- ¿Las expectativas en relación a tu carrera a la fecha se están cumpliendo?



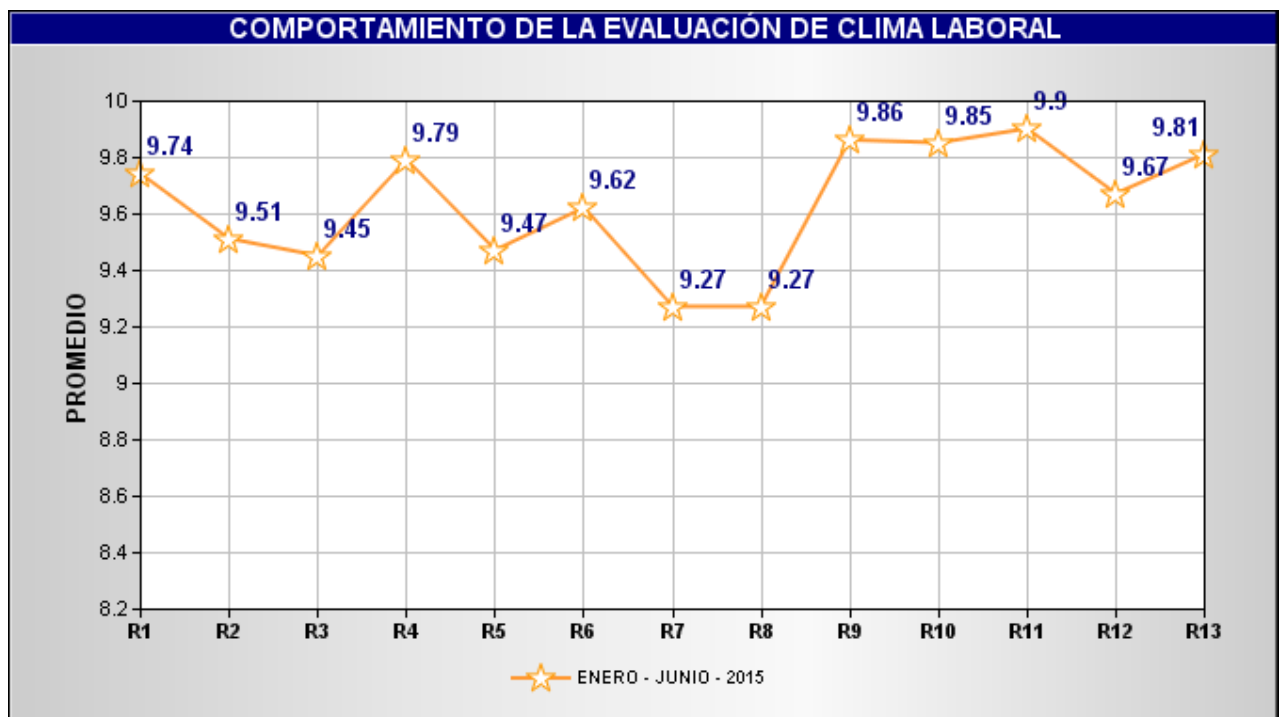
Total	Si	No
2068	1990	78

EVALUACIÓN DE CLIMA LABORAL

En el mes de agosto se convocó a todo el personal de la UTJ para evaluar el clima laboral correspondiente al periodo enero – junio 2015, en donde se contó con un total de **255** opiniones con un promedio de **9.63** y una desviación estándar de **0.55**.

RESULTADOS GENERALES

REACTIVO	R1	R2	R3	R4	R5	R6	R7	R8	R9	R10	R11	R12	R13
ENERO – JUNIO 2015	9.74	9.51	9.45	9.79	9.47	9.62	9.27	9.27	9.86	9.85	9.9	9.67	9.81



ENTORNO LABORAL

R1.- ¿Cómo consideras tu espacio de trabajo para realizar tus funciones?

Las siguientes condiciones de mi lugar de trabajo son adecuadas:

R2.- Ventilación

R3.- Temperatura

R4.- Iluminación

R5.- Ruido

COMUNICACIÓN EN INFORMACIÓN INTERNA

R6.- La información que recibo es suficiente y oportuna para realizar mi trabajo.

FORMACIÓN Y DESARROLLO

R7.- La capacitación que recibo es adecuada para desempeñar mis funciones.

R8.- La Institución promueve que los trabajadores se desarrollen profesionalmente de acuerdo a las funciones del puesto que desempeñan

ESTABLECIMIENTO Y CONOCIMIENTO DE OBJETIVOS, VALORES, MISIÓN, VISIÓN DE LA UTJ

R9.- El cumplimiento de mi trabajo aporta al logro de los objetivos de calidad.

R10.- Conozco y aplico el sistema de gestión de calidad.

RELACIONES DE TRABAJO

R11.- ¿Cómo es la relación de trabajo con mis compañeros?

R12.- ¿Trabajas en equipo con las diversas áreas relacionadas con tus funciones?

R13.- En general me siento contento en la institución.

Estadías Mayo-Agosto 2015

Lugares por asignar = 550

Lugares conseguidos = 774

Encuestas Enero-Abril 2015 = 182.

Servicio Social

Durante el período mayo-agosto 2015, se asignaron 395 alumnos de los cuales 395 se encuentran realizándolo, siendo beneficiadas 17 Instituciones; mismas que se detallan a continuación.

DEPENDENCIA	ARH	DES NEG	MECA	MAI	MAMP	PIAP	TICASI	QTA	QTF	TOTAL POR DEPENDENCIA
CAMARA NACIONAL DEL AUTOTRANSPORTE DE CARGA	2	0	0	0	0	0	0	0	0	2
CONSEJO MUNICIPAL DEL DEPORTE DE GUADALAJARA	9	5	12	15	6	7	5	3	2	64
CONSEJO MUNICIPAL DEL DEPORTE EN ZAPOPAN	11	3	4	6	1	1	3	0	0	29
BRED DIOCESANO	0	0	2	0	1	1	1	0	0	5
DIRECCIÓN GENERAL DE REGISTRO CIVIL DEL ESTADO	6	6	12	4	2	5	8	4	0	47
INSTITUTO NACIONAL DE EDUCACIÓN PARA LOS ADULTOS	0	0	0	0	0	0	1	0	0	1
UNIDAD ESTATAL DE PROTECCION CIVIL Y BOMBEROS	0	0	0	0	0	0	0	1	0	1
H. AYUNTAMIENTO DE TLAQUEPAQUE	3	9	4	3	1	7	2	2	0	31
SECRETARIA DE ADMINISTRACIÓN	4	2	1	3	2	0	6	0	0	18
SUPERVISION DE ZONA ESCOLAR NO. 23	0	0	0	0	3	0	0	0	0	3
SISTEMA DIF GUADALAJARA	4	8	3	7	8	0	0	1	0	31
INSTITUTO CULTURAL CABAÑAS	3	0	5	0	3	0	3	1	0	15
FUNDACIÓN TRACSA A.C.	1	0	0	3	1	0	0	0	0	5
SISTEMA MUNICIPAL DE EL SALTO, JALISCO	0	0	0	0	0	2	0	0	0	2
ZOOLOGICO GUADALAJARA	5	14	12	6	8	4	2	0	0	51
UNIVERSIDAD TECNOLÓGICA DE JALISCO	11	11	11	4	7	2	17	6	9	78
FUNDACIÓN TELETÓN	0	1	0	5	0	0	2	3	1	12
TOTAL POR CARRERA	59	59	66	56	43	29	50	21	12	395

Bolsa de Trabajo

Durante el cuatrimestre correspondiente a mayo-agosto del 2015, se logró la Inserción laboral de 8 egresados:

N.	NOMBRE	CARRERA	G	EMPRESA	PUESTO	SUELDO MENSUAL
1	HUGO JOVANI PÉREZ LOMELÍ	TEC	5	CONGUSA	VENTAS INTERNAS	\$ 6,000.00
2	DAVID GALINDO LOPEZ	MI	38	CALZADO STEFMARY, S.A. DE C.V.	MECÁNICO DE PISO	\$ 6,000.00
3	AVALOS PÉREZ VÍCTOR ANDRES	TIC	38	AMENTUM SERVICES IT	DESARROLLADOR ANDROID	\$ 5,000.00
4	MIRANDA BARBA CESAR RAUL	MEC	39	ECM DIESEL, S.A. DE C.V.	TECNICO	CONFIDENCIAL
5	JONATHAN OMAR HERNANDEZ BALCAZAR	IMI	40	MANUFACTURERA CENTURY		\$ 7,000.00
6	JESÚS HERNÁNDEZ	ITIC	13	REPSTRONICS	BECARIO EN SISTEMAS	\$ 5,000.00
7	JOSÉ EDUARDO MUROS TOVAR	TEC	7	CERVECERIA MODELO DE GUADALAJARA	ASESOR DE PRODUCCION	CONFIDENCIAL
8	JESSICA HAYEK LÓPEZ RAMÍREZ	IDIE	9	CONDUMEX	RFECLUTADOR	\$ 8,000.00

Seguimiento a Egresados (as)

La Secretaría de Vinculación, mantiene un seguimiento permanente de sus egresados (as) mediante la operación del SIVUT (Sistema de Información de Vinculación de las Universidades Tecnológicas), mismo que tiene el propósito de recopilar los datos personales y laborales de los egresados(as) de la UTJ, que retroalimentan a la Universidad concentrando de manera clara y oportuna la información obtenida. Algunos datos que proporciona el SIVUT, basados en el seguimiento de Técnicos (as) Superiores Universitarios (as) e Ingenieros (as) con fecha de corte de Información Agosto 2015, son los siguientes:

*Técnicos (as) Superiores Universitarios (as)

Datos Globales	
Total de Egresados	8316
Hombre	5729
Mujer	2587
Trabajan	3307
Trabajan y Estudian	1266
Estudian	1083
No trabajan	1786
No localizados	640
Hogar	223
Finados	11

Localidad de empleo	
Zona de influencia	4190
Interior del estado	334
Fuera del estado	37
Extranjero	12

Tamaño de Organización	
Micro	948
Pequeña	632
Mediana	621
Grande	2372

Nivel de Ocupación	
Operario	522
Técnico General	636
Técnico Especializado	1394
Administrativo	755
Supervisor	255
Gerente	38
Director	5
Autoempleo	454
Otros	514

Sueldo con prestaciones integradas	
Hasta \$2,500	849
Hasta \$4,000	1444
Hasta \$6,000	1358
Hasta \$8,000	519
Hasta \$10,000	201
Hasta \$12,000	104
Más de \$12,000	98

Tipo de Organización	
Pública	441
Privada	3662
Propia	454
Para Estatal	16

Área de competencia laboral
2958

Tiempo de colocación en el primer empleo	
Por estadía	1006
Ya tenía empleo	813
3 meses	2427
6 meses	243
1 año	50
Más de 1 año	34

***Ingenierías**

Datos Globales	
Total de Egresados	1768
Hombre	1243
Mujer	525
Trabajan	1154
Trabajan y Estudian	26
Estudian	4
No trabajan	492
No localizados	73
Hogar	18
Finados	1

Nivel de Ocupación	
Operario	66
Técnico General	129
Técnico Especializado	443
Administrativo	281
Supervisor	123
Gerente	21
Director	3
Autoempleo	56
Otros	58

Localidad de empleo	
Zona de influencia	1062
Interior del estado	105
Fuera del estado	12
Extranjero	1

Sueldo con prestaciones integradas	
Hasta \$2,500	100
Hasta \$4,000	169
Hasta \$6,000	308
Hasta \$8,000	282
Hasta \$10,000	130
Hasta \$12,000	84
Más de \$12,000	107

Tipo de Organización	
Pública	119
Privada	1126
Propia	59
Para Estatal	6

Tamaño de Organización	
Micro	190
Pequeña	188
Mediana	203
Grande	729

Tiempo de colocación en el primer empleo	
Por estadía	233
Ya tenía empleo	731
3 meses	346
6 meses	0
1 año	0
Más de 1 año	0

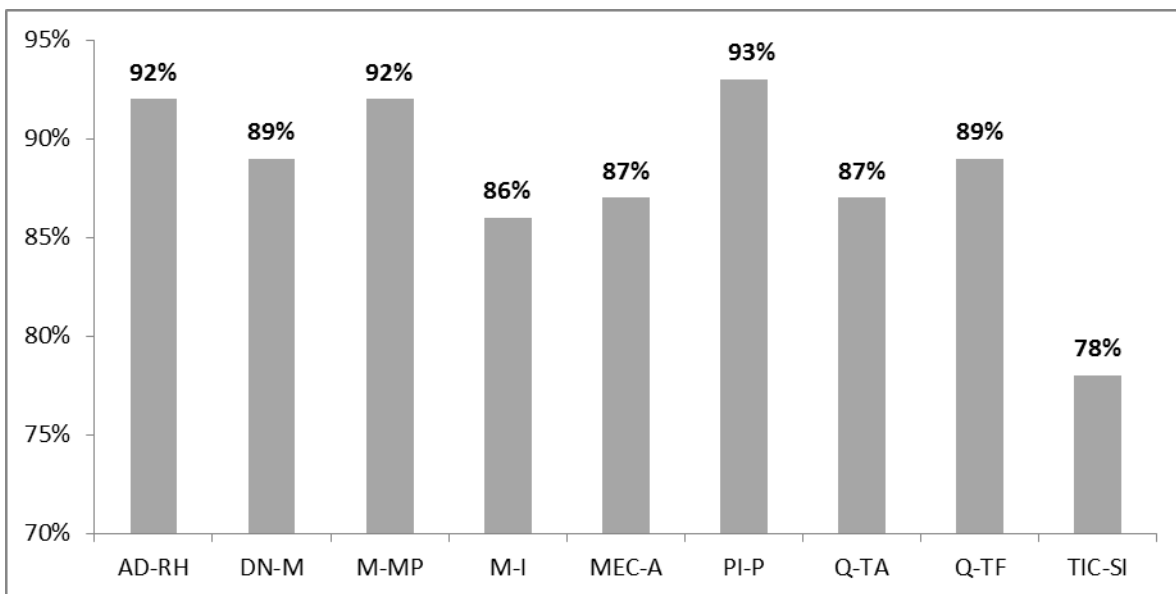
Área de competencia laboral
1031

Satisfacción de Egresados (as)

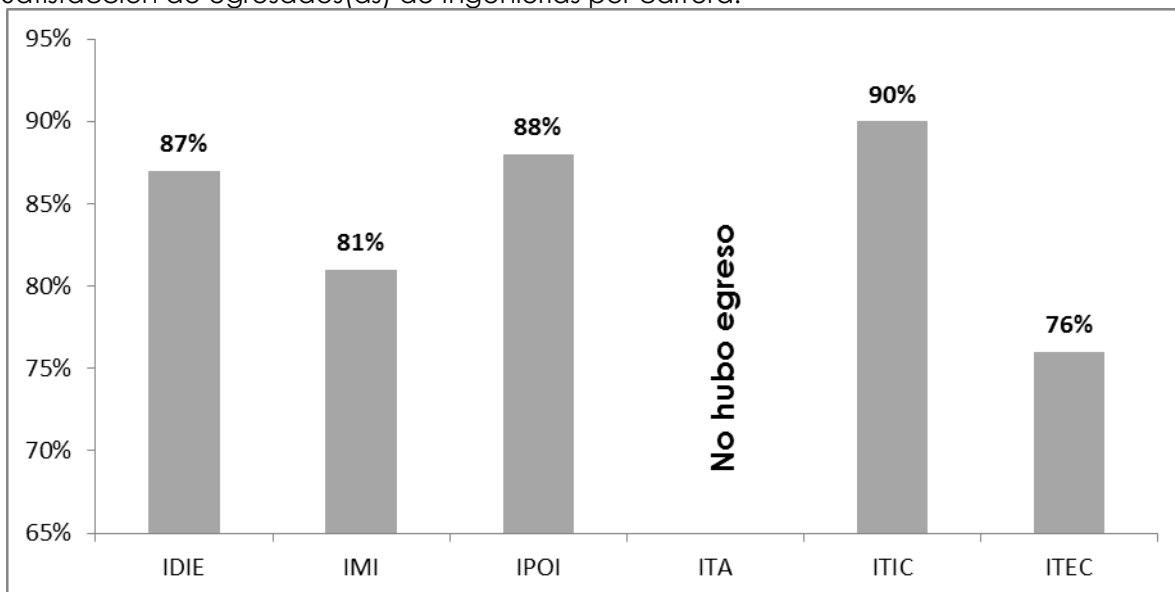
Durante el período Mayo-Agosto 2015 se aplicó un instrumento evaluador a 178 Egresados (as) del nivel TSU de la Cuadragésima Primera Generación y 203 Egresados(as) del nivel de Ingenierías correspondientes a la Décimo Tercera Generación que egresaron en el mes de Abril 2015.

Dicha información, se encuentra a detalle en las cuentas de SAIUT de las Direcciones de Carrera para la retroalimentación correspondiente.

Satisfacción de Egresados(as) de Técnico(a) Superior Universitario(a) por carrera:



Satisfacción de egresados(as) de Ingenierías por carrera:



Satisfacción de Empleadores (as)

En el período Mayo-Agosto 2015, se aplicó un instrumento evaluador vía correo electrónico para medir el nivel de Satisfacción de las Empresas Empleadoras de Técnicos Superiores Universitarios e Ingenieros. Cabe mencionar que este proceso ha sido recientemente implementado con el objetivo de ofrecer confiabilidad al empleador y a la Institución. En el actual período se consideraron un total de 73 Empleadores, presentándose un avance del 50%, esto debido a que se encuentra en proceso de respuesta por parte de los Empleadores.

SEGUIMIENTO



















Periodo


















MAYO - AGOSTO 2015





Estatus de la evaluación


















TODAS

ESTATUS DE LAS EVALUACIONES

#	Empresa	Jefe	Estatus	Ver detalle
1	ADMINISTRACION SORIANA, S.A. DE C.V.	FRANCISCO MARTINEZ RUVALCABA	INCOMPLETO	
2	AGROSERVICIOS NACIONALES, S.A.P.I. DE C.V. (ANSA)	JOSE EDUARDO RIVERA	COMPLETO	
3	ALEF PROGRAMAS EDUCATIVOS, S.A. DE C.V.	GERARDO ISLAS	COMPLETO	
4	ALTA FIBRA, S.A. DE C.V.	XOCHITL RAMOS LOMELI	COMPLETO	
5	BAÑOS Y AZULEJOS EPOCKA, S.A. DE C.V.	MILAGROS PALOMARES	COMPLETO	
6	BARRINOLAS, S.A.P.I. DE C.V.	JAVIER ARTURO PERALES STAHL	INCOMPLETO	
7	BUNKER ELECTRONICS, SA DE CV	CESAR SANDOVAL	COMPLETO	
8	CENTRO EMPRESARIAL DE JALISCO, S.P. (COPARMEX)	SUGEY ESMERALDA ORTIZ TINAJERO	INCOMPLETO	
9	CERCOS PARA EL CALZADO, S.A. DE C.V.	MARIO CEDILLO	COMPLETO	
10	CHEMTREAT MEXICO, S. DE R.L. DE C.V.	EMILIANO ROMAN	COMPLETO	
11	CMP PRATSA, S.A. DE C.V.	JOSE LUIS CAMPOR GARCIA	INCOMPLETO	
12	COLCHONES WENDY, S.A. DE C.V.	JOSE ADOLFO VILLA REYES	INCOMPLETO	
13	DALTON AUTOMOTRIZ, S. DE R.L. DE C.V.	FILIBERTO MARTINEZ CASILLAS	INCOMPLETO	
14	DG INTELIGENCIA CORPORATIVA, S.C.	DAVID HUMBERTO RIVERA SANCHEZ	INCOMPLETO	
15	DISEÑOS Y CONSTRUCCIONES AGROINDUSTRIALES, S.A. DE C.V.	MIGUEL ANGEL DURAN DURAN	INCOMPLETO	
16	DISTRIBUIDORA NISSAN VAMSA	CLAUDIA BARAJAS	INCOMPLETO	
17	DOMER CALL CENTER S.C. (GUADALAJARA)	OMAR ORTEGA	INCOMPLETO	
18	DULCES CHOMPYS, S.A. DE C.V.	JANETTE OSEGUERA	INCOMPLETO	

19	EMBOTELLADORA AGA, S.A. DE C.V.	ANTONIO REYNOSO RAZO	COMPLETO	
20	EMERSON CLIMATE TECHNOLOGIES MEXICO	LETICIA BUSTOS	COMPLETO	
21	EMERSON CLIMATE TECHNOLOGIES MEXICO	MARIO MARTINEZ	COMPLETO	
22	EMERSON CLIMATE TECHNOLOGIES MEXICO	RODOLFO ORTEGA	COMPLETO	
23	EMPAQUES MODERNOS DE GUADALAJARA, S.A. DE C.V. (EMG)	MANUEL REYNAGA LUNA	COMPLETO	
24	EQUIPOS Y SERVICIOS ESPECIALIZADOS, S.A. DE C.V.	RUBEN QUIRINO	INCOMPLETO	
25	GALVANIZADORA DE OCCIDENTE, S.A. DE C.V.	RICARDO ROCIO	COMPLETO	
26	GRUPO MIM SOLUCION CONTABLE	HILDA BERENICE MARTIN HERRERA	COMPLETO	
27	HILASAL MEXICANA, S.A.B. DE C.V.	ANTONIO CARRILLO ARGUMEDO	INCOMPLETO	
28	IMPRESOS UYEDA, S.A. DE C.V.	EDGAR NUÑEZ	COMPLETO	
29	IMPRESOS UYEDA, S.A. DE C.V.	MIGUEL ANGEL GUTIERREZ	COMPLETO	
30	INDUSTRIALIZADORA DE MAIZ, S.A. DE C.V. (IMSA)	ING. CESAR CORRAL	INCOMPLETO	
31	IVAN ALVAREZ PLASCENCIA (CHATARRERA METALES Z.I.)	IVAN ALVAREZ PLASCENCIA	INCOMPLETO	
32	JABIL CIRCUIT DE MEXICO, S DE RL DE CV	RODRIGO RUVALCABA	INCOMPLETO	
33	LABORATORIOS PISA, S.A. DE C.V.	GUILLERMO DE LA MORA RUANO	INCOMPLETO	
34	LABORATORIOS PISA, S.A. DE C.V.	JOSE GUADALUPE CHAVEZ JAUREGUI	INCOMPLETO	
35	LABORATORIOS PISA, S.A. DE C.V.	JULIO MAGAÑA	INCOMPLETO	
36	LABORATORIOS PISA, S.A. DE C.V.	VERONICA ROMO GUZMAN	INCOMPLETO	
37	LABORATORIOS SOLFRAN, S.A.	ARACELY GUZMAN	INCOMPLETO	

38	LABORATORIOS SOLFRAN, S.A.	HUGO DANIEL OCHOA MORENO	INCOMPLETO	
39	MANUFACTURAS Y COMPLEMENTOS DE ALUMINIO, S.A. DE C.V.	RAUL MARTIN GOMEZ SIERRA	INCOMPLETO	
40	MAQUILADORA GRAFICA MEXICANA, S.A. DE C.V.	ALBERTO AVILA	INCOMPLETO	
41	MAQUINARIA DE ELEVACIÓN Y CARGA, S.A. DE C.V.	ANTONIO VALENCIA RAMIREZ	INCOMPLETO	
42	MAVEL Y COMPAÑIA, S.A. DE C.V.	AURELIO ARELLANO	INCOMPLETO	
43	MAVEL Y COMPAÑIA, S.A. DE C.V.	SALVADOR MAYORGA MOTA	COMPLETO	
44	MEDICAMENTOS NATURALES, S.A. DE C.V.	ANDRES ORTEGA	INCOMPLETO	
45	MILENIO DIARIO, S.A. DE C.V.	RAMON ESTRADA	INCOMPLETO	
46	MOBILIARIO Y BUTACAS GUADALAJARA, S.A. DE C.V.	RODOLFO BENAVIDES	COMPLETO	
47	MYT TRANSPORTES, S.A. DE C.V.	JORGE ORTIZ HIJAR	INCOMPLETO	
48	NAFAR LABORATORIOS, S.A. DE C.V.	YURIDIA YANEZ	COMPLETO	
49	ORGANIZACION SORIANA, S.A.B. DE C.V.	EMMANUEL DURON	INCOMPLETO	
50	PENTAIR VALVES & CONTROLS	JORGE FLORES GUERRERO	INCOMPLETO	
51	PET DE OCCIDENTE, S.A. DE C.V.	AURELIO MARTINEZ	INCOMPLETO	
52	PIBLIGRAPHICS, S.A. DE C.V. (ADVENTA)	SAMUEL CANALES CHAVEZ	COMPLETO	
53	PIETRA CONSTRUCCION Y MARMOL, S.A. DE C.V.	ERICK SANTIAGO JAUREGUI PEREZ	INCOMPLETO	
54	PROCESADORA METALICA, S.A. DE C.V.	RAMON APECECHEA	COMPLETO	
55	PRODUCTOS FARMACEUTICOS COLLINS, S.A. DE C.V.	MARIO PICASO CORDERO	COMPLETO	
56	SAUTROL, S.A. DE C.V.	VICTOR JIRANO ORTIZ	INCOMPLETO	

57	SERVICIOS CUPRUM, S.A. DE C.V.	CARLOS VARGAS SALINAS	AUGUSTO	COMPLETO	
58	SF ELECTRONICS, S.A. DE C.V.	VICTOR ROCHA	GARCIA	COMPLETO	
59	SOLUTIA INTELLIGENCE, S.A. DE C.V.	SUGHEY MIRANDA GIL	BEATRIZ	INCOMPLETO	
60	SPACE LOGISTICS, S.A. DE C.V.	JUDITH DELGADO		INCOMPLETO	
61	SYE DECODIFICACIONES, S. DE R.L. DE C.V.	ROCIO DE JESUS HERNANDEZ	SANZ	INCOMPLETO	
62	SYE SOFTWARE, S.A. DE C.V.	EDGAR BARBA PEREZ	GERMAN	INCOMPLETO	
63	SYE SOFTWARE, S.A. DE C.V.	MARIA ELENA MARTINEZ		COMPLETO	
64	TANYRE, S.A. DE C.V.	DIANA ELI MARTINEZ		COMPLETO	
65	TECNI ENVASES PLASTICOS, SA DE CV	LAURA MONTELONGO	VIZCARRA	INCOMPLETO	
66	TRANSPORTES LAR, S.A. DE C.V.	LUIS DARIO ARRIAGA		INCOMPLETO	
67	ULTRA LABORATORIOS, SA DE CV	ALEJANDRA LOMELI		COMPLETO	
68	UNIVERSAL SCIENTIFIC INDUSTRIAL DE MEXICO, S.A. DE C.V. (USI DE MEXICO)	JOSE LUIS VALENZUELA		INCOMPLETO	
69	UNIVERSIDAD TECNOLOGICA DE JALISCO	ADRIANA HERNANDEZ HERNANDEZ	JANETTE	COMPLETO	
70	UNIVERSIDAD TECNOLOGICA DE JALISCO	RUBEN OCHOA VIRGEN		COMPLETO	
71	URREA HERRAMIENTAS PROFESIONALES, S.A. DE C.V.	ILDELFONSO RAMIREZ	VERONICA	INCOMPLETO	
72	WORLDMARK DE MEXICO, S. DE R.L. DE C.V.	ENRIQUE BARBOSA	SALAZAR	INCOMPLETO	
73	YORBA INTEGRACIONES INDUSTRIALES	GUILLERMO MEJIA		COMPLETO	

Capacitación y Educación Continua

En el periodo mayo-agosto 2015, se otorgaron 9 cursos de capacitación al sector empresarial, mismos que se describen a continuación:

Nombre del Curso	Empresa	Horas de capacitación	Número de participantes
Calculo	Varias Empresas y Egresados	15	5
AutoCad	Varias Empresas y Egresados	15	9
PLC Básico	Varias Empresas y Egresados	15	14
PLC Intermedio	Varias Empresas y Egresados	15	14
PLC Básico	Varias Empresas y Egresados	15	11
Diplomado del Pequeño Comercio	CEDEPEC	60	16
Diplomado del Pequeño Comercio	CEDEPEC	60	26
Funciones Básicas para interpretación de piezas	POK	30	13
Operación, Mantenimiento, Cuidado y Seguridad en el Manejo de Equipos Móviles	Siderúrgica	20	13

Cabe señalar que cada curso ha sido evaluado para conocer su nivel de satisfacción, y se cuenta con una carpeta por curso con lista de asistencia, encuestas de satisfacción, reporte de encuestas de satisfacción así como evaluaciones.

Capacitación y Educación Continua.



En el periodo mayo- agosto 2015, se otorgaron 6 cursos de capacitación al sector empresarial, mismos que se describen a continuación:

Visitas guiadas cuatrimestre Mayo-Agosto 2015

Administración área recursos Humanos	9
Mantenimiento Industrial	10
Mecatrónica área Automatización	15
Química área Tecnología Ambiental	4
Tecnologías de la Información y Comunicación	12
Operación Transporte Terrestre	2
Ingeniería Tecnología Ambiental	1
Desarrollo de Negocios área Mercadotecnia	11
Mantenimiento a Maquinaria Pesada	8
Procesos de Producción	9
Química área Tecnología Farmacéutica	4
Manufactura de Alta Precisión	5
Ingeniería Mantenimiento Industrial	1
TOTAL	91

Centro de Incubación de Negocios

En el periodo mayo- agosto 2015, se realizaron los siguientes proyectos de incubación y servicios tecnológicos:

		Centro de Innovación, Modelado y Registro de Proyectos Tecnológicos UTJ Informe Cuatrimestral mayo - agosto 2015		 Universidad Tecnológica de Jalisco Innovación y Excelencia	
Empresa / Actividad	Descripción	Estatus	Programa de Apoyo		
1 Skywater	Equipo para producir de 12 a 20 L cada 24 horas de agua potable a partir de una humedad ambiental mínima del 20 %	75% de avance	Emprendedor Sector Privado		
2 Suspensiones Mejía	Desarrollo de plan de negocios para un taller de servicios de suspensión para automoviles.	Plan de Negocios 75%	Emprendedor Sector Privado		
3 COMO2 S.A. DE C.V.	Desarrollo de tacón para zapatilla de dama con sistema de suspensión de gel encapsulado. Diseño conceptual y desarrollo del prototipo de cada uno de los elementos elegidos por la empresa los cuales son:	Solicitud Aceptada, 25% de avance	CONACYT		
4 Fundidora de Occidente S.A. de C.V.	Desarrollo tecnológico de un nuevo proceso basado en la colada vertical y horizontal en moldes permanentes para la elaboración de piezas complejas de hierro nodular con altas propiedades mecánicas y sometidas a altas temperaturas.	Solicitud Aceptada, 25% de avance	CONACYT		
5 Soluciones Bioelectronicas, S.A. de C.V.	Producción de langostinos en ambiente controlado, basado en diseño de jaula y monitoreo en tiempo real.	Solicitud Aceptada, 25% de avance	CONACYT		
6 QUALTOP S.A. DE C.V.	SmartGuide para personas con discapacidad visual, tercera etapa.	Solicitud Aceptada, 25% de avance	CONACYT		
7 PROTOWARE S.A. DE C.V.	Diseño y desarrollo de sistema móvil de vigilancia civil cooperativa para generar alertas colectivas en caso de crimen callejero (ICOP).	Solicitud Aceptada, 25% de avance	CONACYT		
8 IDEAR ELECTRÓNICA S.A. DE C.V.	BEA Smart-FBX sistema de cobro multimodal a bordo de autobuses para el mercado de Estados Unidos.	Solicitud Aceptada, 25% de avance	CONACYT		
9 Impresos Copitek S.A. de C.V.	Solicitud de Recursos para Certificación, Convocatoria 3.3	Solicitud enviada Proceso de aprobación 85%	INADEM		
10 Delta Pigmentos S.A. de C.V.	Solicitud de Recursos para Certificación, Convocatoria 3.3	Solicitud enviada Proceso de aprobación 85%	INADEM		
11 Industria Química ADMEX S.A. de C.V.	Solicitud de Recursos para Certificación, Convocatoria 3.3	Solicitud enviada Proceso de aprobación 85%	INADEM		
12 Soluciones profesionales JVP S. de R.L. de C.V.	Solicitud de Recursos para Certificación, Convocatoria 3.3	Solicitud enviada Proceso de aprobación 85%	INADEM		
13 Hazarz S.A. de C.V. Pinturas y Acabados Finos	Innovación para la Tecnología, Convocatoria 2.8	Solicitud enviada Proceso de aprobación 85%	INADEM		
14 Desarrollo de Prototipo de Encuesta de Diagnostico Empresarial	Desarrollo de encuesta de diagnostico empresarial automatizada la cual genera resultados a partir preguntas de puntos especificos del funcionamiento interno de la empresa.	75% de avance	N/A		

Promoción y Difusión del Modelo Educativo:

Instituciones

Se difundió el modelo en **15** Instituciones de Educación Media Superior (IEMS), a jóvenes de dicho nivel educativo, respondiendo el **88%** de ellos la encuesta de preferencia educativa UTJ es decir 946.

Registro de encuestas aplicadas a alumnos de IEMS
Mayo - Agosto 2015

No.	Bachillerato	Grado	Turno		Cantidad de encuestas	Fecha	Apoyó presentación del modelo
			Mat	Vesp			
1	EXPO PROFESIONES PREPARATORIA 15 UDG	5° Y 6°	6	4	10	07/05/2015	Pedro Jaime
2	PREPARATORIA TONALÁ UDG	6°	167	0	167	11/05/2015	Consuelo Serna
3	CECYTEJ 16	6°	40	0	40	18/05/2015	Consuelo Serna
4	CECYTEJ 16	6°	20	0	20	19/05/2015	Consuelo Serna
5	CECYTEJ 16	6°	22	0	22	20/05/2015	Consuelo Serna
6	CECYTEJ 05	6°	129	88	217	20/05/2015	Consuelo Serna/Pedro Jaime
7	COLUMBIA COLLEGE	6°	37	0	37	29/05/2015	Consuelo Serna
8	COBAEJ 11	6°	63	0	63	09/06/2015	Consuelo Serna/Pedro Jaime
9	COBAEJ 11	6°	0	47	47	09/06/2015	Consuelo Serna/Pedro Jaime
10	COBAEJ 11	6°	64	0	64	10/06/2015	Consuelo Serna/Pedro Jaime
11	COBAEJ 11	4° Y 5°	0	53	53	10/06/2015	Consuelo Serna/Pedro Jaime
12	COBAEJ 11	4°	0	70	70	11/06/2015	Consuelo Serna/Pedro Jaime
13	COBAEJ 11	6°	27	0	27	11/06/2015	Consuelo Serna/Pedro Jaime
14	EXPO MEGA RADIO	VARIOS	104	0	104	23/07/2015	Consuelo Serna/Pedro Jaime
15	FERIA EDUCATIVA IMAJ	VARIOS	6	0	6	09 Y 10/07/2015	Pedro Jaime

1	0	0.00
2	0	0.00
3	0	0.00
4	97	10%
5	66	7%
6	784	83%
TOTAL	947	72%
s/encuesta	370	28%
Total	1317	100%

947

El siguiente cuadro muestra el trabajo de promoción realizado en IEMS, donde se realizó 1 presentación y se atendió a **167** jóvenes.

Registro presentación del modelo UTJ en BACHILLERATOS
Mayo - Agosto 2015

No.	Bachillerato	Grado	Turno		Cantidad de alumnos de acuerdo a encuesta	Fecha	Apoyo en presentación del modelo
			Mat	Vesp			
1	PREPARATORIA TONALÁ UDG	6°	167	0	167	11/05/2015	Consuelo Serna
			167	0	167		

Porcentaje por turno
Porcentaje encuestas aplicadas en bachillerato

100.00 0.00
100.00%

En la presentación del modelo en las instalaciones de la Universidad Tecnológica se realizaron 111 sesiones atendiendo a **659** jóvenes, en ambos turnos.



Registro presentación del modelo UTJ en UTJ
Mayo- Agosto 2015

No.	Bachillerato	Grado	Turno		Cantidad de sesiones	Cantidad de alumnos de acuerdo a encuesta	Fecha	Apoyo en presentación del modelo
			Mat	Vesp				
1	CECYTEJ 16	6°	40	0	1	40	18/05/2015	Consuelo Serna
2	CECYTEJ 16	6°	20	0	1	20	19/05/2015	Consuelo Serna
3	CECYTEJ 16	6°	22	0	1	22	20/05/2015	Consuelo Serna
4	CECYTEJ 05	6°	129	88	1	217	20/05/2015	Consuelo Serna/Pedro Jaime
5	COLUMBIA COLLEGE	6°	37	0	1	37	29/05/2015	Consuelo Serna
6	COBAEJ 11	6°	63	0	1	63	09/06/2015	Consuelo Serna/Pedro Jaime
7	COBAEJ 11	6°	0	47	1	47	09/06/2015	Consuelo Serna/Pedro Jaime
8	COBAEJ 11	6°	64	0	1	64	10/06/2015	Consuelo Serna/Pedro Jaime
9	COBAEJ 11	4° Y 5°	0	53	1	53	10/06/2015	Consuelo Serna/Pedro Jaime
10	COBAEJ 11	4°	0	70	1	70	11/06/2015	Consuelo Serna/Pedro Jaime
11	COBAEJ 11	6°	27	0	1	27	11/06/2015	Consuelo Serna/Pedro Jaime
			402	258		660		

Porcentaje por turno

61%	39%
-----	-----

 Porcentaje encuestas aplicadas en UTJ **100.00 %**

El siguiente cuadro muestra el trabajo de promoción realizado en ferias y exposiciones, participando en el evento de promoción con OPD's y bachilleratos de la Universidad de Guadalajara, donde se atendió a **120** jóvenes.

Mayo- Agosto 2015

No.	Bachillerato	Grado	Turno		Cantidad aprox. de alumnos	Cantidad de alumnos de acuerdo a encuesta	Fecha	Apoyo en presentación del modelo
			Mat	Vesp				
1	EXPO PROFESIONES PREPARATORIA 15 UDG	5° Y 6°	6	4	100	10	07/05/2015	Pedro Jaime
2	EXPO MEGA RADIO	VARIOS	104	0	200	104	23/07/2015	Consuelo Serna/Pedro Jaime
3	FERIA EDUCATIVA IMAJ	VARIOS	6	0	50	6	09 Y 10/07/2015	Pedro Jaime
4	EXPO EDUCATIVA EMPRESA TRACSA	VARIOS	0	0	20	0	31/07/2015	Pedro Jaime
Total			116	4	370	120		

Porcentaje por turno
Porcentaje encuestas aplicadas en UTJ 100.00 %

Telemarketing

En esta área se registró lo siguiente:

Cantidad de llamadas realizadas: 3,572.

Cantidad de personas que confirmaron asistencia a UTJ: 237

Cantidad de llamadas entrantes: 165 de las cuales 92 atendieron el recado de personal de apoyo a telemarketing, la mayor cantidad de llamadas para la carrera de administración área Recursos Humanos, según se observa en el siguiente cuadro:

Del 04 de mayo al 31 de agosto de 2015	
TSU AD-RH	30
TSU DN	11
TSU MA-I	13
TSU MEC	12
TSU MMP	19
TSU PI-P	11
TSU QA	9
TSU QF	7
TSU MAP	4
TSU OASTT	2
TSU TIC	21
INDECISO	26
Total	165

Visitas guiadas:

En este cuatrimestre se realizaron **526** visitas de solicitud de informes en instalaciones UTJ, la mayor cantidad de encuestas fue para TSU MEC, con 92 y en segundo lugar TSU-MI con 77, según muestra el siguiente cuadro:

Del 4 de mayo al 31 de agosto	
TSU AD-RH	70
TSU DN	31
TSU MA-I	77
TSU MEC	92
TSU MMP	63
TSU PI-P	44
TSU QA	19
TSU QF	15
TSU MAP	13
TSU OASTT	7
TSU TIC	57
INDECISO	38
Total	526

Actividades Culturales

Honores a la bandera

Participación de la Escolta en el acto académico

- Fecha: 09 de junio
- Participaron: 6 alumnas de UTJ

Actividad de viernes de lectura

- Fechas: del 16 de junio 31 de julio
- Participaron: 37 grupos que llevan la materia de expresión oral y escrita.

Exhibición de Exposición de Artesanías de Tlaquepaque en la cátedra Empresarial, "Ing. Luís García Limón"

- Fechas: del 29 de julio

Exhibición de elaboración de piezas de Barro con motivo de la Donación en comodato del Tracto Camión T680 Kenworth 2016.

- Fechas: del 08 de julio

Presentación de Teatro en Lagunillas, en el municipio a Ameca con el cuento de "Caperucita Roja y Zanga"

- Fechas: 06 de junio
- Participaron: Grupo de teatro de UTJ
- Asistieron: 50 niños

Presentación de Teatro de atril en la Biblioteca Benjamín García Galván, de loma Dorada-

- Fechas: 09 de julio
- Participaron: Grupo de teatro de UTJ
- Asistieron: 80 personas aproximadamente

Presentación de Teatro de atril en el museo Nacional de la Cerámica de Tonalá

- Fechas: 10 de julio
- Participaron: Grupo de teatro de UTJ
- Asistieron: 60 personas

Presentación de Teatro en Ahualulco del Mercado

- Fechas: 23 de julio
- Participaron: Grupo de teatro de UTJ
- Asistieron: 30 niños

Presentación de Teatro de atril en Teuchitlán

- Fechas: 24 de julio
- Participaron: Grupo de teatro de UTJ
- Asistieron: 150 personas

Presentación de Teatro de atril en Santa cruz de las Huertas y Toluquilla municipio de Tonalá

- Fechas: 06 de agosto
- Participaron: Grupo de teatro de UTJ

- Asistieron: 70 personas

Presentación de Teatro en la inauguración de cursos de la escuela de enfermería del IMSS

- Fechas: 13 de agosto
- Participaron: Grupo de teatro de UTJ
- Asistieron: 40 personas

Promoción a la Lectura en el municipio de Unión de Tula y la preparatoria Regional del Chante, municipio de Autlán, Jalisco

- Fechas: 21 de agosto
- Participaron: Grupo de teatro de UTJ
- Asistieron: 100 personas

Taller de Capoeira

- Fecha: del 06 de mayo al 21 de agosto
- Participaron: 16 alumnos (as)

Taller de Teatro, declamación y teatro

- Fecha: del 06 de agosto al 21 de agosto
- Participaron: 16 alumnos (as)

Actividades Deportivas

Taller de Zumba

- Fecha: del 06 de mayo al 21 de agosto
- Participaron: 16 alumnos (as)

Taller de Fútbol rápido femenino y varonil

- Fecha: del 06 de mayo al 21 de agosto
- Participaron: 17 alumnos (as)

Taller de Fútbol rápido varonil

- Fecha: del 06 de mayo al 21 de agosto
- Participan: 16 alumnos

Taller de voleibol varonil y femenino

- Fecha: del 06 de mayo al 21 de agosto
- Participan: 24 alumnos (as)

Taller de Tae Won Do

- Fecha: del 06 de mayo al 21 de agosto
- Participan: 16 alumnos (as)

Taller de futbol 7 varonil

- Fecha: del 06 de mayo al 21 de agosto
- Participan: 15 alumnos

Torneo de Bienvenida

- Fecha: 29 de mayo
- Participaron: 252 alumnos (as) de nuevo ingreso.

Torneo para Administrativos de con motivo del XVII Aniversario de UTJ

- Fecha: 26 de agosto
- Participaron: 50 administrativos.

Liga deportiva de futbol 7 varonil

- Fecha: Del 15 de junio a la fecha
- Participaron: 15 alumnos

Servicios Médicos

Atención Pre hospitalaria.

Atención médica en la UTJ.

- Total de atendidos: **403.**

Atención a visitantes

- Total de visitantes: **6.**

Control Enfermedades Crónico Degenerativas.

- Total alumnos atendidos: **5.**
- Total empleados atendidos: **16.**

Aplicación de inyecciones

- Total: **34.**

Curaciones y Suturas

- Total: **13.**

Asesorías Médicas

- Total: **28.**

Principales patologías tratadas

- Alteraciones respiratorias y digestivas, cefaleas, síndrome premenstrual, tomas de presión y aplicación de inyecciones.

Promoción a la salud.

Conferencias

- Tema: "Tabaquismo."
- Nombre del conferencista: Centro de salud Echeverría.
- Fecha: 8 de Junio del 2015.
- Participaron: 43 alumnos.
- Tema: "Adicciones."
- Nombre del conferencista: Dr. Francisco Valencia Pérez.

- Fecha: 30 de Junio del 2015.
- Participaron: 36 alumnos
- Tema: "Salud Mental."
- Nombre del conferencista: IMSS.
- Fecha: 10 de Julio del 2015.
- Participaron: 91 alumnos.
- Campaña de vacunación el día 04 de Agosto aplicándose un total de 120 dosis de toxoide tetánico y 30 dosis de neumococo, a los alumnos de primer cuatrimestre de TSU.
- Difusión en vitrinas de información sobre: "Primeros Auxilios", "Adicciones", y "Campaña de Vacunación".

Actividades Extraordinarias

- La doctora encargada de los Servicios Médicos en la UTJ, apoyó en toma de presión arterial y dando orientación nutricional con índice de masa corporal a alumnos de los talleres deportivos.
- El servicio médico apoyó en el evento deportivo de inauguración para los alumnos de primer cuatrimestre y en el evento de Graduación de nuestra Universidad.
- La doctora encargada de los Servicios Médicos en la UTJ apoyó en la toma de Papanicolaou para detección oportuna de cáncer cérvico – uterino en la feria de la salud, las muestras fueron tomadas por el Centro de Salud Echeverría.

Atenciones Psicológicas

CAUSAS DE ATENCIÓN	ATENCIÓNES PSICOLÓGICAS CON ASISTENCIA																				TOTAL POR CAUSA DE ATENCIÓN													
	TÉCNICO SUPERIOR UNIVERSITARIO														INGENIERÍAS						Total	Porcentaje												
	AAR		DNA		MAI		MAM		MA		MEC		AST		PIA		TA		TF				TICAS		IDIE	IMI	ITA	ITEC	ITIC					
	H	M	H	M	H	M	H	M	H	M	H	M	H	M	H	M	H	M	H	M	H	M	H	M						H	M	H	M	
ADICCIONES																													2	3.08%				
ANSIEDAD																													0	0.00%				
CONDUCTAS AUTOLESIVAS																													0	0.00%				
CONDUCTAS DE RIESGO				3																								5	7.69%					
DÉFICIT EN CONTROL DE ESTRÉS																												0	0.00%					
DÉFICIT EN CONTROL DE IMPULSOS																												1	1.54%					
DÉFICIT EN HABILIDADES SOCIALES																												0	0.00%					
DEPRESIÓN				1																								1	1.54%					
DIFICULTADES DE APRENDIZAJE																												4	6.15%					
DIFICULTAD EN EL MANEJO DE EMOCIONES	1	4	3	6																								31	47.69%					
IDEACIÓN SUICIDA																												0	0.00%					
INDICIO DE DAÑO NEUROLÓGICO																												0	0.00%					
NO ESPECIFICADO O JUSTIFICABLE																												0	0.00%					
PROB. DE ADAPTACIÓN AL GRUPO																												0	0.00%					
PROBLEMAS DE PAREJA	3		1	2																								12	18.46%					
PROBLEMAS FAMILIARES		5		2																								9	13.85%					
TRASTORNOS ALIMENTARIOS																												0	0.00%					
Total por sexo	4	9	4	14	0	0	0	0	0	0	1	8	0	0	2	0	2	0	1	0	0	0	0	1	3	2	0	0	4	0	0	0	65	100.00%
Total por carrera	13	18	0	0	0	0	0	19	0	2	2	1	0	4	2	4	0	0	0	0	0	0	0	0	0	0	0	65	100.00%					

CAUSAS DE ATENCIÓN	ATENCIÓNES PSICOLÓGICAS CON ASISTENCIA																				TOTAL POR CAUSA DE ATENCIÓN													
	TÉCNICO SUPERIOR UNIVERSITARIO														INGENIERÍAS						Total	Porcentaje												
	AAR		DNA		MAI		MAM		MA		MEC		AST		PIA		TA		TF				TICAS		IDIE	IMI	ITA	ITEC	ITIC					
	H	M	H	M	H	M	H	M	H	M	H	M	H	M	H	M	H	M	H	M	H	M	H	M						H	M	H	M	
ADICCIONES																													2	3.08%				
ANSIEDAD																													0	0.00%				
CONDUCTAS AUTOLESIVAS																													0	0.00%				
CONDUCTAS DE RIESGO				3																								5	7.69%					
DÉFICIT EN CONTROL DE ESTRÉS																												0	0.00%					
DÉFICIT EN CONTROL DE IMPULSOS																												1	1.54%					
DÉFICIT EN HABILIDADES SOCIALES																												0	0.00%					
DEPRESIÓN				1																								1	1.54%					
DIFICULTADES DE APRENDIZAJE																												4	6.15%					
DIFICULTAD EN EL MANEJO DE EMOCIONES	1	4	3	6																								31	47.69%					
IDEACIÓN SUICIDA																												0	0.00%					
INDICIO DE DAÑO NEUROLÓGICO																												0	0.00%					
NO ESPECIFICADO O JUSTIFICABLE																												0	0.00%					
PROB. DE ADAPTACIÓN AL GRUPO																												0	0.00%					
PROBLEMAS DE PAREJA	3		1	2																								12	18.46%					
PROBLEMAS FAMILIARES		5		2																								9	13.85%					
TRASTORNOS ALIMENTARIOS																												0	0.00%					
Total por sexo	4	9	4	14	0	0	0	0	0	0	1	8	0	0	2	0	2	0	1	0	0	0	0	0	1	3	2	0	0	4	0	0	65	100.00%
Total por carrera	13	18	0	0	0	0	0	19	0	2	2	1	0	4	2	4	0	0	0	0	0	0	0	0	0	0	0	65	100.00%					

Intervenciones Grupales

En este cuatrimestre se realizaron intervenciones grupales con dinámicas para fomentar la Integración, motivación, comunicación y trabajo en equipo.

CARRERA	GRUPO	MOTIVO
AARH	2° A	Control de estrés y motivación
PIAMP	3°A	Disciplina y motivación
PIAMP	3°B	Disciplina y motivación
DNAM	1°A	Desempeño y motivación
DNAM	3°C	Falta de compromiso
TOTAL		5

Becas UTJ

CARRERA	BECA SOCIOECONÓMICA			BECA DE TRABAJO 100%	BECA ACADÉMICA		CRÉDITO EDUCATIVO			TOTAL
	100%	80%	50%		100%	50%	100%	80%	50%	
ADRH	33	1	0	1	25	52	0	0	0	112
DN	15	0	0	0	8	25	0	0	0	48
MEC	22	0	0	0	18	63	0	0	0	103
MAI	7	0	0	0	12	36	0	0	0	55
MAMP	9	0	0	0	27	43	0	0	0	79
PIAP	6	0	0	0	22	29	0	0	0	57
QTA	0	0	0	0	4	10	0	0	0	14
QTF	3	0	0	0	1	8	0	0	0	12
MAP	0	0	0	0	0	2	0	0	0	2
OASTT	2	0	0	0	4	1	0	0	0	7
TIASI	3	0	0	0	5	15	0	0	0	23
TOTAL TSU	100	1	0	1	126	284	0	0	0	512
IDIE	2	0	0	0	13	100	0	0	0	115
ITEC	1	0	0	0	9	35	0	0	0	45
IMI	1	0	0	0	1	25	0	0	0	27
IPOI	1	0	0	0	3	13	0	0	0	17
ITA	4	0	0	0	0	6	0	0	0	10
ITIC	2	0	0	0	1	10	0	0	0	13
TOTAL ING	11	0	0	0	27	189	0	0	0	227
TOTAL GRAL	111	1	0	1	153	473	0	0	0	739

Becas mayo- agosto 2015 del programa MANUTENCIÓN Y BÉCALOS 2015

CARRERA	MANUTENCIÓN	Bécalos	TOTAL
ADRH	23	16	39
DN	15	9	24
MEC	5	13	18
MAI	15	5	20
MAMP	2	3	5
PIAP	12	4	16
QTA	1	4	5
QTF	0	1	1
TIASI	12	6	18
MAP	0	0	0
OASTT	0	0	0
			146
IDIE	25	NA	25
ITEC	12	NA	12
IMI	20	NA	20
IPOI	8	NA	8
ITA	11	NA	11
ITIC	9	NA	9
TOTAL	85		231

SERVICIOS ADMINISTRATIVOS

Plantilla del personal de mandos medios y superiores

A continuación se desglosa la plantilla de personal de mandos medios y superiores, personal docente, administrativo y secretarial que laboró en el periodo que se informa.

En las siguientes tablas se muestra el costo total autorizado durante el cuatrimestre Mayo-Agosto 2015; con base a lo señalado en el analítico de presupuesto 2015 con base al tabulador de vigencia 01-02-14, enviado por la Coordinación General de Universidades Tecnológicas y el costo total contratado por plaza en base a la estructura orgánica autorizada por el consejo de acuerdo al presupuesto del ejercicio.

Costos en miles de pesos

CATEGORIA	NUMERO DE PLAZAS	NUMERO DE PLAZAS	COSTO TOTAL	COSTO TOTAL
	AUTORIZADAS	CONTRATADAS	AUTORIZADO	CONTRATADO
RECTOR (A) *	1	1	202	202
SECRETARIO (A) ACADEMICO	1	1	172	172
SECRETARIO (A) ADMINISTRATIVO	0	1	0	172
SECRETARIO (A) DE VINCULACIÓN	1	1	172	172
DIRECTORES DE AREA	10	13	1518	1951
ABOGADO GENERAL	1	0	152	0
CONTRALOR INTERNO	1	0	152	0
SUBDIRECCIONES DE ÁREA	4	0	431	0
JEFATURAS DE DEPTO.	16	17	1252	1318
PRESTACIONES *			535	535
SUBTOTAL	35	34	4586	4522
			DIFERENCIA	64

En algunas de las categorías existe economía debido a que dichas plazas se mantuvieron vacantes durante algún tiempo en el periodo que se informa.

Plantilla de personal docente

Costos en miles de pesos

CATEGORIA	NUMERO DE PLAZAS AUTORIZADAS	NUMERO DE PLAZAS CONTRATADAS	COSTO TOTAL AUTORIZADO	COSTO TOTAL CONTRATADO
HORA/SEMANA/MES	3,458	3058	4589	4058
Dif. PTC TITULAR C	0	1	0	36
Dif. PTC TITULAR B	0	7	0	154
Dif. PTC TITULAR A	8	9	74	84
PTC ASOCIADO C	91	94	5427	5442
PRESTACIONES			749	749
SUBTOTAL			10839	10523
		DIFERENCIA		316

Las cantidades anteriormente reflejadas es el promedio de personal y horas contratadas durante el cuatrimestre que se informa.

En el número de plazas docentes autorizadas se está considerando con base a lo señalado en el analítico de presupuesto 2015 con base al tabulador de vigencia 01-02-14, enviado por la Coordinación General de Universidades Tecnológicas para atender una matrícula de 3,368 distribuidos en grupos de 30 alumnos, así como en la reestructuración de etapa de crecimiento de la UT autorizada por la coordinación general de universidades tecnológicas para dicho periodo.

Respecto a la plantilla de personal docente en la categoría de Profesores de Tiempo Completo titular "B" y Titular "C" el tabulador de sueldos que envió la Coordinación General de Universidades Tecnológicas no incluye estas categorías.

Plantilla de personal administrativo y secretarial

Costos en miles de pesos

CATEGORIA	NUMERO DE PLAZAS	NUMERO DE PLAZAS	COSTO	
	AUTORIZADAS	CONTRATADAS	AUTORIZADO	COSTO TOTAL CONTRATADO
ABOGADO	1	0	31	0
ANALISTA ADMINISTRATIVO	8	6	162	87
ASISTENTE DE SERV. MTTO.	1	2	19	31
CHOFER ADMINISTRATIVO	1	3	21	50
CHOFER RECTOR	1	1	23	19
COORDINACIONES	5	12	208	491
ENFERMERA (O)	1	1	20	19
ING. EN SISTEMAS	2	2	66	65
INVESTIGADOR ESPECIALIZADO	3	0	125	0
JEFE DE OFICINA	14	15	365	339
JEFE (A) DE SERV. DE MANTTO	2	5	43	88
SECRETARIA (O) RECTOR	2	2	61	36
SECRETARIA (O) DE SECRETARIA	2	3	58	52
SECRETARIA (O) DE DIRECCION	9	13	245	237
SECRETARIAS (O) DEPTO.	16	6	399	113
SECRETARIA (O) DE SUBDIRECCION	4	0	103	0
TECNICO (A) BIBLIOTECARIO	2	2	50	45
TECNICO (A) EN CONTABILIDAD	3	3	67	64
TÉCNICO ESP. EN ELECTRÓNICA	1	1	24	30
TECNICO (A) ESP. EN MTTO.	1	1	24	20
PRESTACIONES			571	571
SUBTOTAL	79	79	2685	2357
			DIFERENCIA	328

En algunas de las categorías existe economía debido a que dichas plazas se mantuvieron vacantes durante algún tiempo en el periodo que se informa.

Cabe mencionar que las cantidades anteriormente reflejadas son en base al promedio de personal durante el cuatrimestre que se informa, en el renglón de prestaciones y salarios contratados (*) algunas corresponden a la parte proporcional de las prestaciones ligadas al salario y no incluye las correspondientes a seguridad social.

Movimientos de personal de personal:

En lo referente al personal de mandos medios y superiores; personal docente y administrativo, se registraron los siguientes movimientos durante el periodo cuatrimestral Mayo-Agosto 2015

Altas:

1 Analista administrativo

Bajas:

1 Director de área de Vinculación

1 Jefe de oficina

Movimientos:

1 Analista administrativo a Jefe de oficina

1 Jefe de oficina a Coordinador

Presupuesto 2015

El presupuesto de operación autorizado para el ejercicio del 2015, proveniente de subsidios federal y estatal, se muestra en la tabla siguiente:

PRESUPUESTO AUTORIZADO 2015			
Período	2015		
Fuente	Gob. Federal	Gob. Estatal	TOTAL
Serv. Personales (1000)	34,695,542	30,530,637	65,226,179
Material y Sumin. (2000)	2,278,571	1,966,809	4,245,380
Serv. Generales (3000)	5,520,322	4,472,751	9,993,073
Bienes muebles, e intangibles		2,652,705	2,652,705
Presupuesto inicial autorizado	42,494,435	39,622,902	82,117,337
Ampliaciones:			
Incremento salarial 2015			
Ampliación gastos de op			
Ajuste diferencia entre Federal vs Estatal		2,871,533	2,871,533
Reducciones:			
Total	42,494,435	42,494,435	84,988,870

(Los datos presentados fueron obtenidos en el volumen III del Periódico Oficial El Estado de Jalisco publicado el 30 de diciembre de 2014 por parte del Gobierno Estatal y 500/2015 del 13 de febrero de 2015 por parte del Gobierno Federal)

Durante el periodo enero-agosto 2015 la Universidad Tecnológica de Jalisco, recibió ingresos por la cantidad de \$76,229,455.34 a continuación se muestra el detalle:

RECURSOS FINANCIEROS RECIBIDOS

Período	Enero-Agosto 2015		
Fuente	Gob. Federal	Gob. Estatal	TOTAL
SUBSIDIOS			
Enero-Abril	10,301,727.00	12,267,250.58	22,568,977.58
Mayo-Agosto	17,169,545.00	12,805,509.51	29,975,054.51
Septiembre-Diciembre			
SUBTOTAL SUBSIDIOS	27,471,272.00	25,072,760.09	52,544,032.09
PROGRAMAS ESPECIALES			
IMSS	4,891,520.00		4,891,520.00
COECYTJAL		60,000.00	60,000.00
CONACYT	5,308,896.55		5,308,896.55
SUBTOTAL PROGRAMAS ESP	10,200,416.55	60,000.00	10,260,416.55
INGRESOS PROPIOS Y OTROS			13,018,998.89
PRODUCTOS FINANCIEROS			406,007.81
TOTAL	37,671,688.55	25,132,760.09	76,229,455.34

Ingresos propios

El siguiente cuadro de ingresos propios, con corte al 31 de agosto de 2015, muestra que la mayor fuente de captación corresponde al concepto de aportación cuatrimestral (colegiaturas), que representan el 64.34% de los ingresos totales.

INGRESOS PROPIOS Y OTROS INGRESOS AL 31 DE AGOSTO DE 2015

Concepto	Acumulado Enero- Abril	
	Ingreso	% del total

Inscripción	149,210.25	1.15
Reinscripción	1,392,089.90	10.69
Aportación cuatrimestral	8,376,543.81	64.34
Paquetes de admisión	317,555.00	2.44
Constancias y duplicados	97,355.00	0.75
Titulación	1,038,934.00	7.98
Registro y Expedición cedula	1,053,993.00	8.09
Concesiones	94,616.38	0.73
Capacitación Externa	312,925.77	2.40
Capacitación Interna		
Renta de Locker	21,965.00	0.17
Tramite de beca	3,360.00	0.03
Otros ingresos	119,170.78	0.91
Cuota de recuperación graduación	41,280.00	0.32
Total	13,018,998.89	100

Estados Financieros

Los estados financieros al 31 de agosto de 2015, se muestran en las siguientes tablas:

- Estado de situación financiera
- Estado de actividades
- Estado de variaciones en la hacienda pública.

CONCEPTO	Año / Mes		CONCEPTO	Año / Mes	
	2015-08	2014-08		2015-08	2014-08
ACTIVO			PASIVO		
Activo Circulante			Pasivo Circulante		
Efectivo y Equivalentes	35,364,251	34,035,506	Cuentas por Pagar a Corto Plazo	10,804,878	4,397,359
Derechos a Recibir Efectivo o Equivalentes	63,973,850	65,630,885	Documentos por Pagar a Corto Plazo	0	0
Derechos a Recibir Bienes o Servicios	0	0	Porción a Corto Plazo de la Deuda Pública a Largo Plazo	0	0
Inventarios	0	0	Títulos y Valores a Corto Plazo	0	0
Almacenes	0	0	Pasivos Diferidos a Corto Plazo	0	0
Estimación por Pérdida o Deterioro de Activos Circulantes	0	0	Fondos y Bienes de Terceros en Garantía y/o Administración a Corto Plazo	0	0
Otros Activos Circulantes	0	0	Provisiones a Corto Plazo	0	0
Total de Activos Circulantes	99,338,101	99,666,390	Otros Pasivos a Corto Plazo	0	2,609,671
			Total de Pasivos Circulantes	10,804,878	7,007,031
Activo No Circulante			Pasivo No Circulante		
Inversiones Financieras a Largo Plazo	0	0	Cuentas por Pagar a Largo Plazo	0	0
Derechos a Recibir Efectivo o Equivalentes a Largo Plazo	0	0	Documentos por Pagar a Largo Plazo	0	0
Bienes Inmuebles, Infraestructura y Construcciones en Proceso	73,962,202	73,962,202	Deuda Pública a Largo Plazo	0	0
Bienes Muebles	89,577,687	84,870,741	Pasivos Diferidos a Largo Plazo	0	0
Activos Intangibles	11,143,276	9,324,832	Fondos y Bienes de Terceros en Garantía y/o en Administración a Largo Plazo	0	0
Deprec., Deterioro y Amort. Acum. de Bienes Inmuebles	-89,730,653	-89,730,653	Provisiones a Largo Plazo	0	0
Deprec., Deterioro y Amort. Acum. de Bienes Muebles	-2,999,165	-2,999,165			
Activos Diferidos	105,715	105,715	Total de Pasivos No Circulantes	0	0
Estimación por Pérdida o Deterioro de Activos no Circulantes	0	0	TOTAL DEL PASIVO	10,804,878	7,007,031
Otros Activos no Circulantes	0	0			
Total de Activos No Circulantes	82,059,061	75,533,672	HACIENDA PÚBLICA/ PATRIMONIO		
TOTAL DEL ACTIVO	181,397,162	175,200,062	Hacienda Pública/Patrimonio Contribuido	212,052,712	212,052,712
			Aportaciones	187,384,321	187,384,321
			Donaciones de Capital	24,668,391	24,668,391
			Actualización de la Hacienda Pública / Patrimonio		
			Hacienda Pública/Patrimonio Generado	-41,460,428	-43,859,681
			Resultados del Ejercicio (Ahorro / Desahorro)	-48,043,178	-52,788,149
			Resultados de Ejercicios Anteriores 2014	6,582,750	8,928,468
			Revalúos	0	0
			Reservas	0	0
			Rectificaciones de Resultados de Ejercicios Anteriores	0	0
			Exceso o Insuficiencia en la Actualización de la Hacienda Pública/Patrimonio	0	0
			Resultado por Posición Monetaria	0	0
			Resultado por Tenencia de Activos no Monetarios	0	0
			Total Hacienda Pública/ Patrimonio	170,592,284	168,193,031
			TOTAL DEL PASIVO Y HACIENDA PÚBLICA / PATRIMONIO	181,397,162	175,200,062

Concepto	2015-8	2014-8	Concepto	2015-8	2014-8
INGRESOS Y OTROS BENEFICIOS			GASTOS Y OTRAS PÉRDIDAS		
Ingresos de la Gestión	2,895,600	2,070,988	Gastos de Funcionamiento	12,580,858	8,314,889
Impuestos	0	0	Servicios Personales	6,226,678	6,268,505
Cuotas y Aportaciones de Seguridad Social	0	0	Materiales y Suministros	264,541	223,666
Contribuciones de Mejoras	0	0	Servicios Generales	6,089,639	1,822,718
Derechos	0	0			
Productos de Tipo Corriente	0	0	Transferencias, Asignaciones, Subsidios y Otras Ayudas	60,700	12,700
Aprovechamientos de Tipo Corriente	0	0	Transferencias Internas y Asignaciones al Sector Público	0	0
Ingresos por Venta de Bienes y Servicios	2,895,600	2,070,988	Transferencias al Resto del Sector Público	0	0
Ingresos no Comprendidos en las Fracciones de la Ley de Ingresos Causados en Ejercicios Fiscales Anteriores	0	0	Subsidios y Subvenciones	0	0
Pendientes de Liquidación o Paqo	0	0	Ayudas Sociales	60,700	12,700
Participaciones, Aportaciones, Transferencias, Asignaciones, Subsidios y Otras Ayudas	6,610,196	14,595,858	Pensiones y Jubilaciones	0	0
Participaciones y Aportaciones	3,433,909	0	Transferencias a Fideicomisos, Mandatos y Contratos Análogos	0	0
Transferencias, Asignaciones, Subsidios y Otras ayudas	3,176,287	14,595,858	Transferencias a la Seguridad Social	0	0
			Donativos	0	0
Otros Ingresos y Beneficios	61,498	47,428	Transferencias al Exterior	0	0
Ingresos Financieros	61,498	47,428			
Incremento por Variación de Inventarios	0	0	Participaciones y Aportaciones	0	0
Disminución del Exceso de Estimaciones por Pérdida o Deterioro u Obsolescencia	0	0	Participaciones	0	0
Disminución del Exceso de Provisiones	0	0	Aportaciones	0	0
Otros Ingresos y Beneficios Varios	0	0	Convenios	0	0
Total de Ingresos y Otros Beneficios	9,567,295	16,714,275	Intereses, Comisiones y Otros Gastos de la Deuda Pública	0	0
			Intereses de la Deuda Pública	0	0
			Comisiones de la Deuda Pública	0	0
			Gastos de la Deuda Pública	0	0
			Costo por Coberturas	0	0
			Apoyos Financieros	0	0
			Otros Gastos y Pérdidas Extraordinarias	0	0
			Estimaciones, Depreciaciones, Deterioros, Obsolescencia y Amortizaciones	0	0
			Provisiones	0	0
			Disminución de Inventarios	0	0
			Aumento por Insuficiencia de Estimaciones por Pérdida o Deterioro y Obsolescencia	0	0
			Aumento por Insuficiencia de Provisiones	0	0
			Otros Gastos	0	0
			Inversión Pública	0	0
			Inversión Pública no Capitalizable	0	0
			Total de Gastos y Otras Pérdidas	12,641,558	8,327,589
			Resultados del Ejercicio (Ahorro/Desahorro)	-3,074,263	8,386,686

Concepto	Hacienda Pública/Patrimonio Contribuido	Hacienda Pública/Patrimonio Generado de Ejercicios Anteriores	Hacienda Pública/Patrimonio Generado del Ejercicio	Ajustes por Cambios de Valor	TOTAL
Rectificaciones de Resultados de Ejercicios Anteriores	212,052,712	-52,788,149	0	0	159,264,563
Patrimonio Neto Inicial Ajustado del Ejercicio	0	0	0	0	0
Aportaciones	0	0	0	0	0
Donaciones de Capital	0	0	0	0	0
Actualización de la Hacienda Pública/Patrimonio	0	0	0	0	0
Variaciones de la Hacienda Pública/Patrimonio Neto del Ejercicio	0	4,744,971	0	0	4,744,971
Resultados del Ejercicio (Ahorro/Desahorro)	0	47,108	0	0	47,108
Resultados de Ejercicios Anteriores	0	4,697,863	0	0	4,697,863
Revalúos	0	0	0	0	0
Reservas	0	0	0	0	0
Hacienda Pública/Patrimonio Neto Final del Ejercicio 2014	212,052,712	-48,043,178	0	0	164,009,534
Cambios en la Hacienda Pública/Patrimonio Neto del Ejercicio 2014	0	0	0	0	0
Aportaciones	0	0	0	0	0
Donaciones de Capital	0	0	0	0	0
Actualización de la Hacienda Pública/Patrimonio	0	0	0	0	0
Variaciones de la Hacienda Pública/Patrimonio Neto del Ejercicio 2014	0	6,582,750	0	0	6,582,750
Resultados del Ejercicio (Ahorro/Desahorro)	0	4,784,889	0	0	4,784,889
Resultados de Ejercicios Anteriores	0	1,797,861	0	0	1,797,861
Revalúos	0	0	0	0	0
Reservas	0	0	0	0	0
Saldo Neto en la Hacienda Pública / Patrimonio 2015	212,052,712	-41,460,428	0	0	170,592,284

Adeudo de inscripciones y colegiaturas

En la tabla siguiente se observa la cartera vencida con corte al 31 de agosto de 2015 de los diversos programas educativos

UNIVERSIDAD TECNOLÓGICA DE JALISCO INGENIERÍAS

Cartera vencida AGOSTO de 2015

Carrera	Generación 1	Generación 2	Generación 3	Generación 4	Generación 5	Generación 6	Generación 7
Tecnología	\$ 7,209.00	\$ -	\$ 7,047.00		\$ 16,200.00	\$ 28,439.00	\$ 66,229.00
TIC	\$ 66,579.00	\$ -	\$ 21,168.00	\$ 38,367.00	\$ 47,628.00	\$ 27,783.00	\$ 82,472.00
Mantenimiento Ind.	\$ 68,103.00	\$ -	\$ 32,481.00	\$ 10,121.00	\$ 38,285.00	\$ 40,951.00	\$ 34,236.00
Procesos	\$ 28,762.00	\$ 64,962.00		\$ 26,325.00		\$ 22,741.00	\$ 68,322.00
Desarrollo e I. Emp.	\$ 88,352.00	\$ 30,375.00	\$ 15,282.00	\$ 19,251.00	\$ 38,511.00	\$ 41,607.00	\$ 100,282.00
Tec. Ambiental.			\$ 30,429.00	\$ 23,814.00		\$ 38,275.00	
TOTAL	\$ 259,005.00	\$ 95,337.00	\$ 106,407.00	\$ 117,878.00	\$ 140,624.00	\$ 199,796.00	\$ 351,541.00

Carrera	Generación 8	Generación 9	Generación 10	Generación 11	Generación 12	Generación 13	Generación 14
Tecnología	\$ 31,671.00	\$ 41,230.00	\$ 11,080.00	\$ 42,680.00	\$ 145,680.00	\$ 63,825.00	\$ 134,220.00
TIC	\$ 75,478.00	\$ 87,300.00	\$ 56,395.00	\$ 35,805.00	\$ 55,935.00	\$ 80,125.00	\$ 34,775.00
Mantenimiento Ind.	\$ 23,814.00	\$ 6,875.00	\$ 65,925.00	\$ 113,350.00	\$ 53,585.00	\$ 112,537.00	\$ 115,377.00
Procesos	\$ 23,558.00	\$ 73,785.00	\$ 24,500.00	\$ 49,600.00	\$ 94,140.00	\$ 130,310.00	\$ 89,905.00
Desarrollo e I. Emp.	\$ 91,191.00	\$ 74,674.00	\$ 92,655.00	\$ 72,040.00	\$ 139,437.00	\$ 168,205.00	\$ 134,220.00
Tec. Ambiental.		\$ 40,748.00	\$ 38,645.00		\$ 53,585.00	\$ -	\$ 42,889.00
TOTAL	\$ 245,712.00	\$ 324,612.00	\$ 289,200.00	\$ 313,475.00	\$ 542,362.00	\$ 555,002.00	\$ 551,386.00

Carrera	Generación 15	Generación 16	Generación 17	Generación 18	TOTAL
Tecnología	\$ 2,710.00	\$ 17,205.00	\$ 40,320.00	\$ 10,420.00	\$ 66,615.00
TIC	\$ 77,695.00	\$ 58,015.00	\$ 45,960.00	\$ 22,275.00	\$ 913,755.00
Mantenimiento Ind.	\$ 105,135.00	\$ 133,703.00	\$ 103,524.00	\$ 51,370.00	\$ 1,109,372.00
Procesos	\$ -	\$ 51,675.00	\$ 61,410.00	\$ -	\$ 809,995.00
Desarrollo e I. Emp.	\$ 125,900.00	\$ 69,380.00	\$ 99,725.00	\$ 57,750.00	\$ 1,458,837.00
Tec. Ambiental.	\$ -	\$ 23,538.00	\$ -	\$ -	\$ 291,923.00
TOTAL	\$ 311,440.00	\$ 353,516.00	\$ 350,939.00	\$ 141,815.00	\$ 5,250,047.00

UNIVERSIDAD TECNOLÓGICA DE JALISCO
PROGRAMAS TÉCNICO SUPERIOR UNIVERSITARIO
Cartera vencida AGOSTO de 2015

Carrera	Generación 1	Generación 2	Generación 3	Generación 4	Generación 5	Generación 6
Informática	\$ 5,800.00	\$ 61,450.00	\$ 13,450.00	\$ 61,802.00	\$ 69,260.00	\$ 76,754.50
Electrónica	\$ 22,600.00	\$ 7,500.00	\$ 3,350.00	\$ 8,608.00	\$ 6,104.00	\$ 13,837.00
Mantenimiento	\$ 13,350.00	\$ 13,050.00	\$ 4,800.00	\$ 32,841.00	\$ 6,426.00	\$ 11,449.00
Procesos	\$ 17,100.00	\$ 12,100.00		\$ 22,504.00	\$ 5,244.00	\$ 11,189.00
Comercialización						
Administración						
Total Generación	\$ 58,850.00	\$ 94,100.00	\$ 21,600.00	\$ 125,755.00	\$ 87,034.00	\$ 113,229.50
Carrera	Generación 7	Generación 8	Generación 9	Generación 10	Generación 11	Generación 12
Informática	\$ 27,934.00	\$ 52,080.00	\$ 41,634.00	\$ 16,024.00	\$ 19,776.00	\$ 33,909.00
Electrónica	\$ 7,912.50	\$ 23,258.00		\$ 14,693.00		\$ 9,454.50
Mantenimiento	\$ 37,781.50	\$ 12,457.00	\$ 28,920.00	\$ 6,300.00		\$ 18,830.00
Procesos	\$ 5,839.00	\$ 4,300.00	\$ 12,878.25	\$ 12,089.00	\$ 1,188.00	\$ 32,254.00
Comercialización			\$ 13,666.00	\$ 11,300.00	\$ 31,776.00	\$ 42,380.25
Administración						
Total Generación	\$ 79,467.00	\$ 92,095.00	\$ 97,098.25	\$ 60,404.00	\$ 52,740.00	\$ 136,827.75
Carrera	Generación 13	Generación 14	Generación 15	Generación 16	Generación 17	Generación 18
Informática	\$ 52,993.00	\$ 12,661.00	\$ 14,602.00	\$ 54,559.00	\$ 65,520.20	\$ 45,627.00
Electrónica	\$ 13,500.00	\$ 12,441.25	\$ 40,279.00	\$ 70,786.00	\$ 42,360.00	\$ 16,569.00
Mantenimiento	\$ 13,630.00	\$ 25,121.00	\$ 68,737.00	\$ 19,492.00	\$ 12,833.00	\$ 17,913.00
Procesos	\$ 18,990.00		\$ 20,035.00	\$ 40,910.00	\$ 26,260.00	\$ 33,294.00
Comercialización	\$ 33,128.00	\$ 18,041.50	\$ 56,856.00	\$ 64,169.00	\$ 23,432.00	\$ 71,510.00
Administración			\$ 2,501.00	\$ 81,787.00	\$ 38,774.50	\$ 57,698.00
Total Generación	\$ 132,241.00	\$ 68,264.75	\$ 203,010.00	\$ 331,703.00	\$ 209,152.70	\$ 242,611.00
Carrera	Generación 19	Generación 20	Generación 21	Generación 22	Generación 23	Generación 24
Informática	\$ 34,254.80	\$ 40,117.00	\$ 73,768.00	\$ 33,419.00	\$ 21,008.00	\$ 38,039.00
Electrónica	\$ 5,252.00	\$ 6,002.00	\$ 20,106.00	\$ 29,501.00	\$ 17,069.00	\$ 24,841.00
Mantenimiento	\$ 60,446.00	\$ 50,974.00	\$ 39,136.00	\$ 35,179.00	\$ 46,642.00	\$ 43,339.00
Procesos	\$ 53,271.00	\$ 21,008.00	\$ 61,743.00	\$ 26,010.00	\$ 12,874.50	\$ 45,568.00
Comercialización	\$ 56,059.00	\$ 35,171.00	\$ 107,635.00	\$ 26,260.00	\$ 50,021.00	\$ 95,724.00
Administración	\$ 36,413.80	\$ 21,430.00	\$ 136,891.00	\$ 48,154.00	\$ 30,512.00	\$ 45,143.00
Tec. Ambiental			\$ 11,442.00	\$ 12,880.00	\$ 1,313.00	\$ 3,939.00
Manito Maq Pesada						\$ 46,299.00
Total Generación	\$ 245,696.60	\$ 174,702.00	\$ 450,721.00	\$ 211,403.00	\$ 179,439.50	\$ 342,892.00
Carrera	Generación 25	Generación 26	Generación 27	Generación 28	Generación 29	Generación 30
Informática	\$ 15,756.00	\$ 67,715.75	\$ 17,139.00	\$ 11,290.00	\$ 51,557.00	\$ 19,845.00
Electrónica	\$ 4,763.00	\$ 28,517.00	\$ 24,922.00	\$ 3,969.00	\$ 37,769.00	\$ 29,270.75
Mantenimiento	\$ 3,689.00	\$ 22,610.00	\$ 26,370.00	\$ 8,053.00	\$ 32,608.00	\$ 37,014.00
Procesos	\$ 13,150.00	\$ 45,573.00	\$ 31,622.00	\$ 11,842.00	\$ 5,980.00	\$ 9,083.00
Comercialización	\$ 30,219.00	\$ 27,523.00	\$ 70,250.00	\$ 30,389.00	\$ 27,309.75	\$ 15,552.00
Administración	\$ 34,244.00	\$ 65,353.00	\$ 29,422.00	\$ 13,200.00	\$ 5,980.00	\$ 39,285.00
Tec. Ambiental	\$ 10,504.00		\$ 3,375.00		\$ 2,630.50	\$ 15,876.00
Manito Maq Pesada	\$ 19,871.00	\$ 26,330.00	\$ 88,836.00	\$ 30,171.00	\$ 42,431.00	\$ 21,158.00
Total Generación	\$ 132,196.00	\$ 283,621.75	\$ 291,936.00	\$ 108,914.00	\$ 206,266.05	\$ 187,083.75
Carrera	Generación 31	Generación 32	Generación 33	Generación 34	Generación 35	Generación 36
Informática	\$ 23,283.00	\$ 13,095.00	\$ 33,993.00	\$ 38,632.00	\$ 68,796.00	\$ 122,412.00
Electrónica	\$ 3,645.00	\$ 28,944.00	\$ 10,584.00	\$ 34,620.00	\$ 75,699.00	\$ 131,818.50
Mantenimiento	\$ 3,375.00	\$ 17,491.00	\$ 17,928.00	\$ 31,617.00	\$ 74,088.00	\$ 108,326.00
Procesos	\$ 9,990.00	\$ 6,615.00	\$ 14,553.00	\$ 11,907.00	\$ 44,982.00	\$ 93,026.00
Comercialización	\$ 25,110.00	\$ 8,667.00	\$ 18,522.00	\$ 91,654.00	\$ 66,150.00	\$ 135,221.00
Administración	\$ 33,642.00	\$ 19,251.00	\$ 31,434.00	\$ 43,507.00	\$ 73,892.00	\$ 193,919.00
Tec. Ambiental	\$ 1,323.00	\$ 8,769.00	\$ 39,690.00		\$ 14,121.00	\$ 18,879.00
Manito Maq Pesada	\$ 58,941.00	\$ 9,261.00	\$ 67,143.00	\$ 31,567.00	\$ 7,009.00	\$ 88,359.00
Farmacéutica						\$ 54,801.00
Total Generación	\$ 159,309.00	\$ 112,093.00	\$ 233,847.00	\$ 283,504.00	\$ 424,737.00	\$ 946,761.50
Carrera	Generación 37	Generación 38	Generación 39	Generación 40	Generación 41	Generación 42
Informática	\$ 259,115.00	\$ 128,878.00	\$ 356,760.00	\$ 227,687.00	\$ 109,677.00	\$ 477,279.00
Electrónica	\$ 121,169.00	\$ 151,516.00	\$ 179,517.00	\$ 186,754.00	\$ 136,546.00	\$ 304,888.00
Mantenimiento	\$ 96,841.00	\$ 43,064.00	\$ 226,653.00	\$ 184,910.00	\$ 248,835.00	\$ 236,032.00
Procesos	\$ 67,399.00	\$ 53,777.00	\$ 79,012.00		\$ 191,656.00	\$ 228,246.00
Comercialización	\$ 234,177.00	\$ 54,000.00	\$ 279,143.00	\$ 165,612.00	\$ 103,039.00	\$ 248,293.00
Administración	\$ 101,669.00	\$ 139,362.00	\$ 90,556.00	\$ 139,173.00	\$ 209,495.00	\$ 195,798.00
Tec. Ambiental	\$ 68,483.00		\$ 85,188.00			\$ 105,090.00
Manito Maq Pesada		\$ 75,596.00	\$ 151,703.00	\$ 71,437.00	\$ 182,280.00	\$ 276,505.00
Farmacéutica			\$ 37,206.00			\$ 286,080.00
Total Generación	\$ 948,853.00	\$ 646,193.00	\$ 1,485,738.00	\$ 975,573.00	\$ 1,181,528.00	\$ 2,358,211.00
Carrera	Generación 43	Generación 44	Generación 45	Generación 46	Generación 47	TOTAL
Informática	\$ 252,232.00	\$ 241,017.00	\$ 199,153.00	\$ 93,753.00	\$ 62,314.00	\$ 3,857,820.25
Electrónica	\$ 372,991.00	\$ 191,350.00	\$ 124,901.00	\$ 79,770.00	\$ 42,000.00	\$ 2,721,946.50
Mantenimiento	\$ 218,225.00	\$ 82,823.00	\$ 128,366.00	\$ 67,767.00	\$ 46,354.00	\$ 2,582,686.30
Procesos	\$ 149,645.00	\$ 86,738.00	\$ 104,174.00	\$ 49,125.00	\$ 20,391.00	\$ 1,825,134.75
Comercialización	\$ 259,688.00	\$ 133,235.00	\$ 89,552.00	\$ 14,239.00	\$ 48,500.00	\$ 2,913,173.50
Administración	\$ 345,037.00	\$ 126,642.00	\$ 153,883.00	\$ 95,130.00	\$ 84,849.00	\$ 2,764,000.30
Tec. Ambiental			\$ 138,397.00		\$ 20,663.00	\$ 562,562.50
Manito Maq Pesada	\$ 214,604.00	\$ 69,785.00	\$ 194,166.00	\$ 48,310.00	\$ 23,181.00	\$ 1,844,943.00
Farmacéutica	\$ 109,487.00		\$ 70,165.00		\$ 18,411.00	\$ 576,150.00
OASIT			\$ 52,120.00			\$ 52,120.00
Manufactura			\$ 160,955.00			\$ 160,955.00
Total Generación	\$ 1,921,909.00	\$ 931,590.00	\$ 1,415,832.00	\$ 448,094.00	\$ 366,663.00	\$ 19,861,492.10