



INFORME AL CONSEJO DIRECTIVO

**UNIVERSIDAD TECNOLÓGICA DE JALISCO
REPORTE MAYO-AGOSTO 2014**

PRESENTACIÓN

La Universidad Tecnológica de Jalisco presenta a los miembros (as) de este Consejo Directivo el informe de actividades académicas y administrativas, realizadas durante el periodo mayo-agosto 2014. Este informe da cuenta de los trabajos realizados por cada una de las áreas que conforman la Universidad, mostrando con esto el estado general que guarda la administración de la misma y el cual permitirá la toma de decisiones pertinentes para su mejor operación.

MATRICULA

Matrícula atendida en el cuatrimestre mayo-agosto 2014.

La matrícula atendida al inicio del cuatrimestre mayo-agosto 2014 fue de 3106 alumnos(as).

MATRÍCULA INICIAL, DEL CUATRIMESTRE MAYO-AGOSTO 2014.

CARRERA	MATRÍCULA
TSU. Administración área Recursos Humanos	411
TSU. Desarrollo de Negocios área Mercadotecnia	233
TSU. Mecatrónica área Automatización	391
TSU. Mantenimiento área Industrial	331
TSU. Mantenimiento área Maquinaria Pesada	209
TSU. Procesos Industriales área Plásticos	214
TSU. Química área Tecnología Ambiental	71
TSU. Química área Tecnología Farmacéutica	55
TSU. Tecnologías de la Información y Comunicación	253
TOTAL	2168

FUENTE: SUBDIRECCIÓN DE SERVICIOS ESCOLARES

CARRERA	MATRÍCULA
Ing. Desarrollo e Innovación Empresarial	252
Ing. Mantenimiento Industrial	241
Ing. Procesos y Operaciones Industriales	101
Ing. Tecnotrónica	162
Ing. Tecnología Ambiental	45
Ing. Tecnologías de la Información y Comunicación	137
TOTAL	938

En la siguiente tabla se muestran los (las) egresados(as) de la Cuarta generación por competencias.

TSU EGRESADOS(AS) DE LA (4TA GENERACIÓN.)

CARRERA	HOMBRES	MUJERES	TOTAL/CARRERA
Administración área Recursos Humanos	13	50	63
Desarrollo de Negocios área Mercadotecnia	15	26	41
Mecatrónica área Automatización	53	6	59
Mantenimiento área Industrial	59	1	60
Mantenimiento área Maquinaria Pesada	47	0	47
Procesos Industriales área Plásticos	16	7	23
Química área Tecnología Ambiental	0	3	3
Tecnologías de la Información y Comunicación área Sistemas informáticos	34	9	43
Totales	237	102	339

FUENTE: SUBDIRECCIÓN DE SERVICIOS ESCOLARES (GENERACIÓN COMPLETA)

En la siguiente tabla se muestran los (las) egresados(as) de la Sexta Generación de Ingeniería.

ING EGRESADOS(AS) DE LA (6TA GENERACIÓN.)

CARRERA	HOMBRES	MUJERES	TOTAL/CARRERA
Desarrollo e Innovación Empresarial	18	26	44
Tecnotrónica	23	0	23
Mantenimiento Industrial	23	0	23
Procesos y Operaciones Industriales	19	6	25
Tecnología Ambiental	N/A	N/A	N/A
Tecnologías de la Información y Comunicación	36	8	44
Totales	119	40	159

FUENTE: SUBDIRECCIÓN DE SERVICIOS ESCOLARES (GENERACIÓN COMPLETA)

Comportamiento de la Matrícula.

A continuación, se muestra el comportamiento histórico que ha presentado la matrícula por generación, en el periodo que se informa.

TSU

9na. Generación (Mayo 2012-2014)

37ta. Generación TIC, TA (Mayo 2012-2014)

CUATRIMESTRE CARRERA	I		II		III		IV		V		VI		VII (T/V)	
	MATR.	GPOS.	MATR.	GPOS.	MATR.	GPOS.	MATR.	GPOS.	MATR.	GPOS.	MATR.	GPOS.	MATR.	GPOS.
ADMINISTRACIÓN ÁREA RECURSOS HUMANOS	53	2	40	2	36	2	36	2	32	2	26	2	18	1
DESARROLLO DE NEGOCIOS ÁREA MERCADOTECNIA	23	1	15	1	9	1	9	1	9	1	31	2	1	1
MECATRÓNICA ÁREA AUTOMATIZACIÓN	52	2	43	2	35	2	34	2	33	2	32	2	25	1
MANTENIMIENTO ÁREA INDUSTRIAL	51	1	49	2	42	2	38	2	37	2	36	2	20	1
MANTENIMIENTO ÁREA MAQUINARIA PESADA	31	1	25	1	24	1	22	1	22	1	22	1	1	1
PROCESOS INDUSTRIALES ÁREA PLÁSTICOS	29	1	26	1	28	1	27	1	24	1	24	1	24	1
QUÍMICA ÁREA TECNOLOGÍA AMBIENTAL	N/A	N/A	N/A	N/A	N/A	N/A	N/A	N/A	N/A	N/A	N/A	N/A	N/A	N/A
TECNOLOGÍA FARMACÉUTICA	N/A	N/A	N/A	N/A	N/A	N/A	N/A	N/A	N/A	N/A	N/A	N/A	1	1
TECNOLOGÍAS DE LA INFORMACIÓN Y COMUNICACIÓN	48	2	37	2	28	2	24	2	22	2	21	2	10	1
TOTAL	287	10	235	11	202	11	190	11	179	11	192	12	100	8

FUENTE: SUBDIRECCIÓN DE SERVICIOS ESCOLARES

10ma. Generación (Septiembre 2012-2014)

CUATRIMESTRE CARRERA	I		II		III		IV		V		VI	
	MATR.	GPOS.	MATR.	GPOS.	MATR.	GPOS.	MATR.	GPOS.	MATR.	GPOS.	MATR.	GPOS.
ADMINISTRACIÓN ÁREA RECURSOS HUMANOS	76	3	67	3	60	3	58	3	61	3	56	3
DESARROLLO DE NEGOCIOS ÁREA MERCADOTECNIA	86	3	68	2	51	2	44	2	31	2	26	2
MECATRÓNICA ÁREA AUTOMATIZACIÓN	87	3	77	3	72	3	72	3	51	3	50	2
MANTENIMIENTO ÁREA INDUSTRIAL	80	3	77	3	74	3	65	3	52	3	46	2
MANTENIMIENTO ÁREA MAQUINARIA PESADA	74	3	62	3	57	3	54	3	51	3	48	3
PROCESOS INDUSTRIALES ÁREA PLÁSTICOS	43	2	39	2	34	2	28	2	27	2	28	2
QUÍMICA ÁREA TECNOLOGÍA AMBIENTAL	46	2	38	2	32	2	31	2	26	2	26	2
TECNOLOGÍA FARMACÉUTICA	29	2	27	2	24	2	19	2	18	2	17	2
TECNOLOGÍAS DE LA INFORMACIÓN Y COMUNICACIÓN	104	4	66	4	53	4	40	3	37	3	33	2
TOTAL	625	25	521	24	457	24	411	23	354	23	330	20

FUENTE: SUBDIRECCIÓN DE SERVICIOS ESCOLARES

11va. Generación (Enero 2013-2014)

CUATRIMESTRE CARRERA	I		II		III		IV		V	
	MATR.	GPOS.	MATR.	GPOS.	MATR.	GPOS.	MATR.	GPOS.	MATR.	GPOS.
ADMINISTRACIÓN ÁREA RECURSOS HUMANOS	62	2	49	2	43	2	39	2	41	2
DESARROLLO DE NEGOCIOS ÁREA MERCADOTECNIA	50	2	42	2	34	2	31	2	29	2
MECATRÓNICA ÁREA AUTOMATIZACIÓN	54	2	45	2	41	2	43	2	35	2
MANTENIMIENTO ÁREA INDUSTRIAL	59	2	49	2	40	2	45	2	43	2
MANTENIMIENTO ÁREA MAQUINARIA PESADA	29	1	27	1	26	1	25	1	19	1
PROCESOS INDUSTRIALES ÁREA PLÁSTICOS	N/A	N/A	N/A	N/A	N/A	N/A	N/A	N/A	N/A	N/A
QUÍMICA ÁREA TECNOLOGÍA AMBIENTAL	N/A	N/A	N/A	N/A	N/A	N/A	N/A	N/A	N/A	N/A
TECNOLOGÍA FARMACÉUTICA	N/A	N/A	N/A	N/A	N/A	N/A	N/A	N/A	N/A	N/A
TECNOLOGÍAS DE LA INFORMACIÓN Y COMUNICACIÓN	55	2	39	2	33	2	30	2	26	2
Total	309	11	251	11	217	12	213	11	193	11

FUENTE: SUBDIRECCIÓN DE SERVICIOS ESCOLARES

12va. Generación (Mayo 2013-2015)

CUATRIMESTRE CARRERA	I		II		III		IV	
	MATR.	GPOS.	MATR.	GPOS.	MATR.	GPOS.	MATR.	GPOS.
ADMINISTRACIÓN ÁREA RECURSOS HUMANOS	74	3	61	2	58	2	52	2
DESARROLLO DE NEGOCIOS ÁREA MERCADOTECNIA	48	2	44	2	45	2	42	2
MECATRÓNICA ÁREA AUTOMATIZACIÓN	55	2	42	2	42	2	38	2
MANTENIMIENTO ÁREA INDUSTRIAL	74	3	58	3	50	3	41	2
MANTENIMIENTO ÁREA MAQUINARIA PESADA	34	1	33	1	25	1	26	1
PROCESOS INDUSTRIALES ÁREA PLÁSTICOS	58	2	48	2	46	2	40	2
QUÍMICA ÁREA TECNOLOGÍA AMBIENTAL	N/A	N/A	N/A	N/A	N/A	N/A	N/A	N/A
TECNOLOGÍA FARMACÉUTICA	N/A	N/A	N/A	N/A	N/A	N/A	N/A	N/A
TECNOLOGÍAS DE LA INFORMACIÓN Y COMUNICACIÓN	54	2	35	2	22	2	23	2
TOTAL	397	15	321	14	288	14	262	13

FUENTE: SUBDIRECCIÓN DE SERVICIOS ESCOLARES

13va. Generación (Septiembre 2013-2015)

CUATRIMESTRE CARRERA	I		II		III	
	MATR.	GPOS.	MATR.	GPOS.	MATR.	GPOS.
ADMINISTRACIÓN ÁREA RECURSOS HUMANOS	114	4	94	4	85	4
DESARROLLO DE NEGOCIOS ÁREA MERCADOTECNIA	59	3	47	3	42	2
MECATRÓNICA ÁREA AUTOMATIZACIÓN	126	4	111	4	108	4
MANTENIMIENTO ÁREA INDUSTRIAL	68	2	59	2	57	2
MANTENIMIENTO ÁREA MAQUINARIA PESADA	68	3	50	3	47	3
PROCESOS INDUSTRIALES ÁREA PLÁSTICOS	63	2	48	2	46	2
QUÍMICA ÁREA TECNOLOGÍA AMBIENTAL	68	3	55	3	45	3
TECNOLOGÍA FARMACÉUTICA	28	1	24	1	22	1
TECNOLOGÍAS DE LA INFORMACIÓN Y COMUNICACIÓN	92	3	55	3	45	3
TOTAL	686	25	543	25	497	24

FUENTE: SUBDIRECCIÓN DE SERVICIOS ESCOLARES

14va. Generación (Enero 2014-2015)

CUATRIMESTRE CARRERA	I		II	
	MATR.	GPOS.	MATR.	GPOS.
ADMINISTRACIÓN ÁREA RECURSOS HUMANOS	99	3	88	3
DESARROLLO DE NEGOCIOS ÁREA MERCADOTECNIA	55	2	41	2
MECATRÓNICA ÁREA AUTOMATIZACIÓN	97	3	75	3
MANTENIMIENTO ÁREA INDUSTRIAL	76	2	65	2
MANTENIMIENTO ÁREA MAQUINARIA PESADA	54	2	42	2
PROCESOS INDUSTRIALES ÁREA PLÁSTICOS	39	2	31	2
QUÍMICA ÁREA TECNOLOGÍA AMBIENTAL	N/A	N/A	N/A	N/A
TECNOLOGÍA FARMACÉUTICA	22	1	15	1
TECNOLOGÍAS DE LA INFORMACIÓN Y COMUNICACIÓN	57	2	37	2
Total	499	17	394	17

FUENTE: SUBDIRECCIÓN DE SERVICIOS ESCOLARES

15va. Generación (Mayo 2014-2016)

CUATRIMESTRE CARRERA	I	
	MATR.	GPOS.
ADMINISTRACIÓN ÁREA RECURSOS HUMANOS	71	2
DESARROLLO DE NEGOCIOS ÁREA MERCADOTECNIA	52	2
MECATRÓNICA ÁREA AUTOMATIZACIÓN	60	2
MANTENIMIENTO ÁREA INDUSTRIAL	59	2
MANTENIMIENTO ÁREA MAQUINARIA PESADA	26	1
PROCESOS INDUSTRIALES ÁREA PLÁSTICOS	45	2
QUÍMICA ÁREA TECNOLOGÍA AMBIENTAL	N/A	N/A
TECNOLOGÍA FARMACÉUTICA	N/A	N/A
TECNOLOGÍAS DE LA INFORMACIÓN Y COMUNICACIÓN	79	3
Total	392	14

FUENTE: SUBDIRECCIÓN DE SERVICIOS ESCOLARES

INGENIERÍAS

11va. Generación (Enero 2013-2014)

CUATRIMESTRE CARRERA	I		II		III		IV		V	
	MATR.	GPOS.	MATR.	GPOS.	MATR.	GPOS.	MATR.	GPOS.	MATR.	GPOS.
ING. DESARROLLO E INNOVACIÓN EMPRESARIAL	47	2	45	2	39	2	39	2	41	2
ING. TECNOTRÓNICA	29	1	28	1	23	1	22	1	24	1
ING. PROCESOS Y OPERACIONES INDUSTRIALES	27	1	59	2	25	1	24	1	24	1
ING. MANTENIMIENTO INDUSTRIAL	56	2	24	1	48	2	44	2	44	2
ING. TECNOLOGÍAS DE LA INFORMACIÓN Y COMUNICACIÓN	31	1	30	1	28	1	29	1	28	1
ING. TECNOLOGÍA AMBIENTAL	N/A	N/A	N/A	N/A	N/A	N/A	N/A	N/A	N/A	N/A
Total	190	7	186	7	163	7	158	7	161	7

FUENTE: SUBDIRECCIÓN DE SERVICIOS ESCOLARES

12va. Generación (Mayo 2013-2015)

CUATRIMESTRE CARRERA	I		II		III		IV	
	MATR.	GPOS.	MATR.	GPOS.	MATR.	GROS.	MATR.	GROS.
ING. DESARROLLO E INNOVACIÓN EMPRESARIAL	43	2	48	2	39	2	38	2
ING. TECNOTRÓNICA	57	2	51	2	50	2	49	2
ING. PROCESOS Y OPERACIONES INDUSTRIALES	35	1	28	1	27	1	27	1
ING. MANTENIMIENTO INDUSTRIAL	46	2	51	2	43	2	42	2
ING. TECNOLOGÍAS DE LA INFORMACIÓN Y COMUNICACIÓN	34	1	36	1	31	1	31	1
ING. TECNOLOGÍA AMBIENTAL	23	1	22	1	20	1	22	1
Total	238	9	236	9	210	9	209	9

FUENTE: SUBDIRECCIÓN DE SERVICIOS ESCOLARES

13va. Generación (Septiembre 2013-2015)

CUATRIMESTRE CARRERA	I		II		III	
	MATR.	GPOS.	MATR.	GROS.	MATR.	GROS.
ING. DESARROLLO E INNOVACIÓN EMPRESARIAL	64	2	65	2	65	2
ING. TECNOTRÓNICA	32	1	32	1	33	1
ING. PROCESOS Y OPERACIONES INDUSTRIALES	41	1	32	1	28	1
ING. MANTENIMIENTO INDUSTRIAL	58	2	56	2	49	2
ING. TECNOLOGÍAS DE LA INFORMACIÓN Y COMUNICACIÓN	40	2	35	2	31	2
ING. TECNOLOGÍA AMBIENTAL	N/A	N/A	N/A	N/A	N/A	N/A
Total	235	8	220	8	206	8

FUENTE: SUBDIRECCIÓN DE SERVICIOS ESCOLARES

14va. Generación (Enero 2014-2015)

CUATRIMESTRE CARRERA	I		II	
	MATR.	GPOS.	MATR.	GPOS.
ING. DESARROLLO E INNOVACIÓN EMPRESARIAL	64	2	59	2
ING. TECNOTRÓNICA	29	1	30	1
ING. PROCESOS Y OPERACIONES INDUSTRIALES	34	1	22	1
ING. MANTENIMIENTO INDUSTRIAL	52	2	56	2
ING. TECNOLOGÍAS DE LA INFORMACIÓN Y COMUNICACIÓN	21	1	21	1
ING. TECNOLOGÍA AMBIENTAL	23	1	23	1
Total	223	8	211	8

FUENTE: SUBDIRECCIÓN DE SERVICIOS ESCOLARES

15va. Generación (Mayo 2014-2015)

CUATRIMESTRE CARRERA	I	
	MATR.	GPOS.
ING. DESARROLLO E INNOVACIÓN EMPRESARIAL	49	2
ING. TECNOTRÓNICA	26	1
ING. PROCESOS Y OPERACIONES INDUSTRIALES	N/A	N/A
ING. MANTENIMIENTO INDUSTRIAL	50	2
ING. TECNOLOGÍAS DE LA INFORMACIÓN Y COMUNICACIÓN	26	1
ING. TECNOLOGÍA AMBIENTAL	N/A	N/A
Total	151	6

Aprovechamiento Académico.

Los promedios históricos por carrera acumulados al periodo que se informa, se muestran en las siguientes tablas:

TSU

DISTRIBUCIÓN DE CALIFICACIONES POR CUATRIMESTRE, (10MA. GEN. SEPTIEMBRE 2012-2014)						
CARRERA	1ERO	2DO	3RO	4TO	5TO	6TO
ADMINISTRACIÓN ÁREA RECURSOS HUMANOS	9.32	9.33	9.35	9.38	9.35	9.60
DESARROLLO DE NEGOCIOS ÁREA MERCADOTECNIA	9.01	8.97	9.16	9.06	9.13	8.90
MECATRÓNICA ÁREA AUTOMATIZACIÓN	9.18	9.32	9.33	9.25	9.31	9.10
MANTENIMIENTO ÁREA INDUSTRIAL	9.18	9.12	9.05	9.05	9.01	9.10
MANTENIMIENTO ÁREA MAQUINARIA PESADA	9.15	9.34	9.32	9.24	9.33	9.10
PROCESOS INDUSTRIALES ÁREA PLÁSTICOS	9.14	8.96	9.10	9.33	9.37	9.50
TECNOLOGÍA AMBIENTAL	9.05	8.91	9.10	9.06	9.22	8.90
TECNOLOGÍAS DE LA INFORMACIÓN Y COMUNICACIÓN	8.95	9.06	9.05	9.05	8.97	8.80
TECNOLOGÍA FARMACÉUTICA	N/A	8.85	9.04	9.12	9.17	9.10
PROMEDIO GENERAL	9.12	9.27	9.17	9.17	9.20	9.12

FUENTE: SUBDIRECCIÓN DE SERVICIOS ESCOLARES

DISTRIBUCIÓN DE CALIFICACIONES POR CUATRIMESTRE, (11VA. GEN. ENERO 2013-2014)					
CARRERA	1ERO	2DO	3RO	4TO	5TO
ADMINISTRACIÓN ÁREA RECURSOS HUMANOS	9.19	9.21	9.38	9.29	9.20
DESARROLLO DE NEGOCIOS ÁREA MERCADOTECNIA	9.07	8.97	9.18	9.05	9.10
MECATRÓNICA ÁREA AUTOMATIZACIÓN	9.22	9.24	9.15	9.25	9.10
MANTENIMIENTO ÁREA INDUSTRIAL	9.21	9.07	9.01	8.98	8.90
MANTENIMIENTO ÁREA MAQUINARIA PESADA	9.42	9.45	9.07	9.09	9.10
PROCESOS INDUSTRIALES ÁREA PLÁSTICOS	N/A	8.96	N/A	N/A	N/A
TECNOLOGÍA AMBIENTAL	N/A	N/A	N/A	N/A	N/A
TECNOLOGÍAS DE LA INFORMACIÓN Y COMUNICACIÓN	9.03	9.03	8.97	8.90	9.00
TECNOLOGÍA FARMACEUTICA	N/A	N/A	N/A	N/A	N/A
PROMEDIO GENERAL	9.19	9.13	9.12	9.09	9.06

FUENTE: SUBDIRECCIÓN DE SERVICIOS ESCOLARES

DISTRIBUCIÓN DE CALIFICACIONES POR CUATRIMESTRE, (12VA. GEN. MAYO 2013-2015)				
CARRERA	1ERO	2DO	3RO	4TO
ADMINISTRACIÓN ÁREA RECURSOS HUMANOS	9.24	9.25	9.37	9.20
DESARROLLO DE NEGOCIOS ÁREA MERCADOTECNIA	9.20	9.30	9.30	9.10
MECATRÓNICA ÁREA AUTOMATIZACIÓN	9.36	9.33	9.39	9.30
MANTENIMIENTO ÁREA INDUSTRIAL	9.04	9.12	9.06	9.00
MANTENIMIENTO ÁREA MAQUINARIA PESADA	9.26	9.41	9.39	9.30
PROCESOS INDUSTRIALES ÁREA PLÁSTICOS	N/A	9.25	9.27	9.10
TECNOLOGÍA AMBIENTAL	N/A	N/A	N/A	N/A
TECNOLOGÍAS DE LA INFORMACIÓN Y COMUNICACIÓN	8.97	9.15	9.13	8.90
TECNOLOGÍA FARMACÉUTICA	N/A	N/A	N/A	N/A
PROMEDIO GENERAL	9.17	9.25	9.27	9.12

FUENTE: SUBDIRECCIÓN DE SERVICIOS ESCOLARES

DISTRIBUCIÓN DE CALIFICACIONES POR CUATRIMESTRE, (13VA. GEN. SEPTIEMBRE 2013-2015)			
CARRERA	1ERO	2DO	3RO
ADMINISTRACIÓN ÁREA RECURSOS HUMANOS	9.23	9.23	9.30
DESARROLLO DE NEGOCIOS ÁREA MERCADOTECNIA	9.18	9.19	9.00
MECATRÓNICA ÁREA AUTOMATIZACIÓN	9.29	9.30	9.30
MANTENIMIENTO ÁREA INDUSTRIAL	9.16	9.32	9.10
MANTENIMIENTO ÁREA MAQUINARIA PESADA	9.27	9.43	9.30
PROCESOS INDUSTRIALES ÁREA PLÁSTICOS	9.15	9.35	9.10
TECNOLOGÍA AMBIENTAL	9.23	9.07	9.10
TECNOLOGÍAS DE LA INFORMACIÓN Y COMUNICACIÓN	8.88	8.99	8.90
TECNOLOGÍA FARMACÉUTICA	9.06	8.87	8.90
PROMEDIO GENERAL	9.16	9.19	9.11

FUENTE: SUBDIRECCIÓN DE SERVICIOS ESCOLARES

DISTRIBUCIÓN DE CALIFICACIONES POR CUATRIMESTRE, (14VA. GEN. ENERO 2014-2015)		
CARRERA	1ERO	2DO
ADMINISTRACIÓN ÁREA RECURSOS HUMANOS	9.09	8.90
DESARROLLO DE NEGOCIOS ÁREA MERCADOTECNIA	9.03	9.10
MECATRÓNICA ÁREA AUTOMATIZACIÓN	9.18	9.20
MANTENIMIENTO ÁREA INDUSTRIAL	9.08	9.00
MANTENIMIENTO ÁREA MAQUINARIA PESADA	9.15	9.20
PROCESOS INDUSTRIALES ÁREA PLÁSTICOS	9.22	9.20
TECNOLOGÍA AMBIENTAL	N/A	N/A
TECNOLOGÍAS DE LA INFORMACIÓN Y COMUNICACIÓN	9.00	8.90
TECNOLOGÍA FARMACÉUTICA	9.38	9.14
PROMEDIO GENERAL	9.14	9.08

FUENTE: SUBDIRECCIÓN DE SERVICIOS ESCOLARES

DISTRIBUCIÓN DE CALIFICACIONES POR CUATRIMESTRE, (15VA. GEN. MAYO 2014-2016)	
CARRERA	1ERO
ADMINISTRACIÓN ÁREA RECURSOS HUMANOS	9.10
DESARROLLO DE NEGOCIOS ÁREA MERCADOTECNIA	9.00
MECATRÓNICA ÁREA AUTOMATIZACIÓN	9.30
MANTENIMIENTO ÁREA INDUSTRIAL	9.00
MANTENIMIENTO ÁREA MAQUINARIA PESADA	9.20
PROCESOS INDUSTRIALES ÁREA PLÁSTICOS	9.10
TECNOLOGÍA AMBIENTAL	N/A
TECNOLOGÍAS DE LA INFORMACIÓN Y COMUNICACIÓN	9.00
TECNOLOGÍA FARMACÉUTICA	N/A
PROMEDIO GENERAL	9.1

FUENTE: SUBDIRECCIÓN DE SERVICIOS ESCOLARES

INGENIERÍA

DISTRIBUCIÓN DE CALIFICACIONES POR CUATRIMESTRE, (12VA. GEN. MAYO 2013-2015)				
CARRERA	1ERO	2DO	3RO	4TO
ING. DESARROLLO E INNOVACIÓN EMPRESARIAL	9.43	9.26	9.24	9.40
ING. TECNOTRÓNICA	9.29	9.29	9.36	9.40
ING. PROCESOS Y OPERACIONES INDUSTRIALES	9.07	8.97	9.22	9.30
ING. MANTENIMIENTO INDUSTRIAL	8.97	8.97	8.96	9.10
ING. TECNOLOGÍAS DE LA INFORMACIÓN Y COMUNICACIÓN	9.25	9.15	9.30	9.50
ING. TECNOLOGÍA AMBIENTAL	8.92	8.78	9.06	8.90
PROMEDIO GENERAL	9.15	9.07	9.19	9.26

FUENTE: SUBDIRECCIÓN DE SERVICIOS ESCOLARES

DISTRIBUCIÓN DE CALIFICACIONES POR CUATRIMESTRE, (13VA. GEN. SEPTIEMBRE 2013-2015)			
CARRERA	1ERO	2DO	3RO
ING. DESARROLLO E INNOVACIÓN EMPRESARIAL	9.48	9.44	9.10
ING. TECNOTRÓNICA	9.46	9.41	9.50
ING. PROCESOS Y OPERACIONES INDUSTRIALES	9.01	9.10	9.20
ING. MANTENIMIENTO INDUSTRIAL	9.10	9.14	9.00
ING. TECNOLOGÍAS DE LA INFORMACIÓN Y COMUNICACIÓN	9.12	9.11	9.10
ING. TECNOLOGÍA AMBIENTAL	N/A	N/A	N/A
PROMEDIO GENERAL	9.23	9.24	9.18

FUENTE: SUBDIRECCIÓN DE SERVICIOS ESCOLARES

DISTRIBUCIÓN DE CALIFICACIONES POR CUATRIMESTRE, (14VA. GEN. ENERO 2014-2015)		
CARRERA	1ERO	2DO
ING. DESARROLLO E INNOVACIÓN EMPRESARIAL	9.27	9.30
ING. TECNOTRÓNICA	9.32	9.40
ING. PROCESOS Y OPERACIONES INDUSTRIALES	9.09	9.00
ING. MANTENIMIENTO INDUSTRIAL	9.06	8.70
ING. TECNOLOGÍAS DE LA INFORMACIÓN Y COMUNICACIÓN	9.54	9.20
ING. TECNOLOGÍA AMBIENTAL	9.06	9.10
PROMEDIO GENERAL	9.22	9.11
FUENTE: SUBDIRECCIÓN DE SERVICIOS ESCOLARES		

DISTRIBUCIÓN DE CALIFICACIONES POR CUATRIMESTRE, (15VA. GEN. MAYO 2014-2015)	
CARRERA	1ERO
ING. DESARROLLO E INNOVACIÓN EMPRESARIAL	9.40
ING. TECNOTRÓNICA	9.30
ING. PROCESOS Y OPERACIONES INDUSTRIALES	N/A
ING. MANTENIMIENTO INDUSTRIAL	9.00
ING. TECNOLOGÍAS DE LA INFORMACIÓN Y COMUNICACIÓN	8.90
ING. TECNOLOGÍA AMBIENTAL	N/A
PROMEDIO GENERAL	9.15
FUENTE: SUBDIRECCIÓN DE SERVICIOS ESCOLARES	

Se ha continuado con las asesorías académicas en las materias con mayor dificultad de comprensión, de igual manera, se está dando un seguimiento más puntual y estricto a los alumnos(as) con potenciales bajos.

Deserción.

Motivos de la deserción.

La siguiente tabla muestra las causas que han originado la deserción:

CAUSAS DE DESERCIÓN

CAUSA	CANTIDAD DEL PERIODO MAYO-AGOSTO 2014
Abandono Escolar	34
Incumplimiento de expectativas	4
Reprobación	124
Faltas al reglamento	41
Problemas económicos	7
Problemas personales	50
Distancia a la UTJ	3
Problemas de trabajo	65
Cambio de UT	2
Cambio de carrera	8
Problemas de salud y cambio de domicilio	24
TOTAL	362

NOTA: LAS FALTAS AL REGLAMENTO SE REFIEREN A ASUNTOS ESCOLARES, TALES COMO: FALTA DE RESPETO A LOS (LAS) MAESTROS(AS) Y COMPAÑEROS(AS), ETC. FUENTE: DEPARTAMENTO DE SERVICIOS ESCOLARES.

Las dos principales causas de deserción que se registraron en el periodo de mayo-agosto 2014, son por reprobación y problemas de trabajo; se están realizando diferentes acciones para abatir en lo posible estas problemáticas; como principal apoyo a los estudiantes que por diversos motivos ven restringidas sus horas de estudio.

Se trabaja intensamente con la función de tutorías y la capacitación a los nuevos PTC (profesores(as) de tiempo completo) para que brinden las respectivas asesorías y tutorías de la mejor manera posible; se han iniciado en la mayoría de los PE (Programas Educativos) reuniones de grupos académicos antes de los exámenes parciales para detectar las posibles causas de la reprobación y bajo aprovechamiento escolar, de esta manera el área académica de la Universidad está tratando de cambiar de acciones correctivas a preventivas y abatir en lo posible el índice de reprobación.

Para el presente ciclo escolar septiembre-diciembre 2014, hubo 2,359 alumnos de TSU y 1,009 de ingenierías dando un total de **3,368** alumnos(as) de matrícula inicial.

SERVICIOS ACADÉMICOS

APLICACIÓN DE LA EVALUACIÓN DE ALUMNO A PROFESOR

Se realizó la aplicación de la evaluación de alumno a profesor en el mes julio, en donde se obtuvo un total de **2063** opiniones de los alumnos de primer a penúltimo cuatrimestre de TSU y alumnos ingeniería, los cuales, evaluaron al **100%** de la plantilla de profesores, obteniendo un promedio la UTJ de **9.77** y una desviación estándar de **0.59**.

EVALUACIÓN A JEFE INMEDIATO

En el mes de agosto se convocó al personal de la UTJ para evaluar a su jefe inmediato, en donde se contó con un total de **252** opiniones dirigidas a **28** jefes obteniendo un promedio de **9.4** y una desviación estándar de **0.76**.

EVALUACIÓN INTEGRAL DEL PERSONAL DOCENTE

En el mes de agosto se aplicaron en línea las evaluaciones de academia a profesor y de director a profesor, entregando los resultados de la evaluación integral a los directores de carrera y al personal docente.

EVALUACIÓN DEL ÍNDICE DE HOSTIGAMIENTO SEXUAL PARA EL MODELO DE EQUIDAD DE GÉNERO

En el mes de agosto se aplicó a 252 personas la evaluación sobre el índice de hostigamiento sexual de acuerdo al instrumento de evaluación solicitado por el INMUJERES, en donde se obtuvo una media ponderada de 11.33.

ENCUESTA DE CONOCIMIENTO DEL MODELO DE EQUIDAD DE GÉNERO

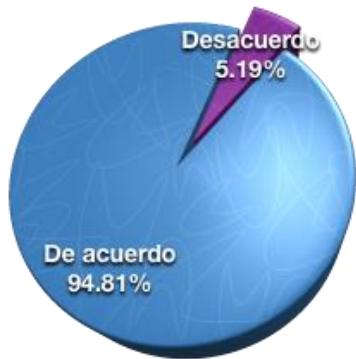
En el mes de agosto se aplicó el cuestionario sobre el conocimiento del Modelo de Equidad de Género que se lleva en la Universidad, en donde se obtuvo un total de 252 opiniones por parte del personal administrativo y docente.

APLICACIÓN DE LA EVALUACIÓN DE SATISFACCIÓN DEL CLIENTE

De manera paralela a la evaluación de alumno a profesor se aplicó la evaluación de satisfacción del cliente, en donde se obtuvieron un total de 2081 opiniones de alumnos que evaluaron los servicios que les ofrece la Universidad, obteniendo los siguientes resultados:

ACADÉMICO

R1.- En la carrera que cursas ¿Tus clases se imparten 70% práctico y 30% teórico? (tomando en cuenta que los ejercicios en el aula y en los talleres cuentan como práctica y los conceptos como teoría).



Total	De acuerdo	Desacuerdo
2081	1973	108

TALLERES Y LABORATORIOS

R2.- Los equipos y materiales que usas son los apropiados para realizar tus prácticas.



Total	De acuerdo	Desacuerdo
2081	1694	387

ASESORÍA ACADÉMICA

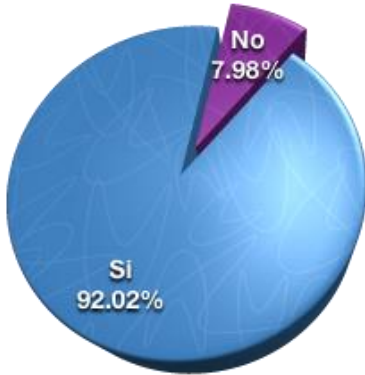
R3.- ¿Se te ha otorgado asesoría académica cuando las has solicitado?



Total	De acuerdo	Desacuerdo	No la he solicitado
2081	1562	30	489

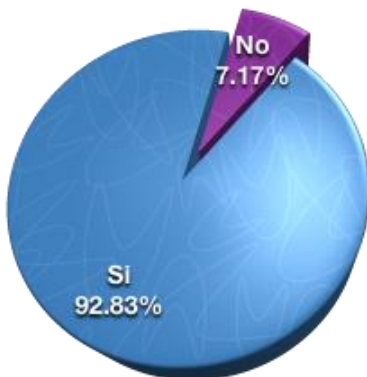
TUTORÍA

R4.- ¿Has recibido al menos una tutoría al cuatrimestre?



Total	Si	No
2081	1915	166

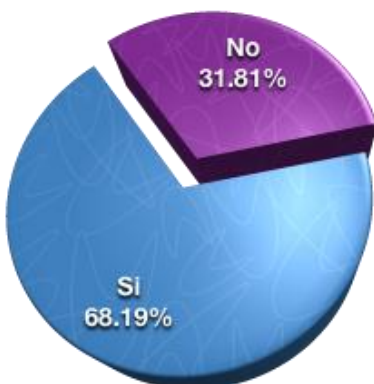
R5.- ¿Se te ha impartido sesiones de tutoría grupal? (sólo aplica al turno matutino)



Total	Si	No
781	725	56

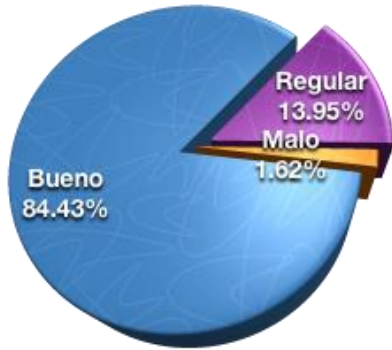
BIBLIOTECA

R6.- ¿Has utilizado el servicio de biblioteca en este cuatrimestre?



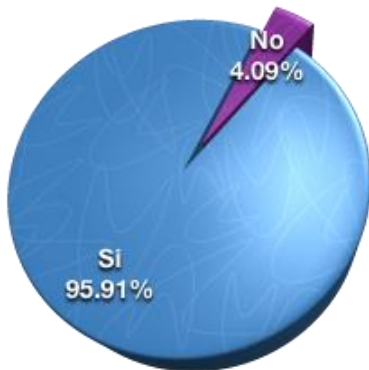
Total	Si	No
2081	1419	662

R7.- El servicio que recibiste este cuatrimestre en biblioteca fue:
(sólo aplica los que si usaron el servicio de biblioteca en el cuatrimestre)



Total	Bueno	Regular	Malo
1419	1198	198	23

R8.- El material bibliográfico para consulta ha servido de apoyo para el estudio de tu carrera? (sólo aplica los que si usaron el servicio de biblioteca en el cuatrimestre)



Total	Si	No
1419	1361	58

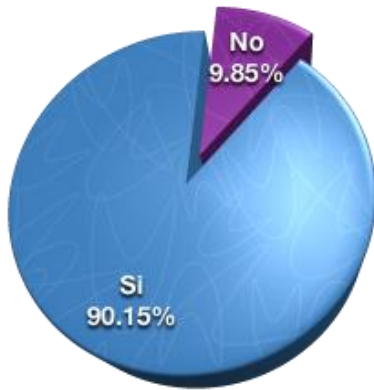
R9.- ¿La forma de localización del material bibliográfico te facilita tu consulta?
(sólo aplica los que si usaron el servicio de biblioteca en el cuatrimestre)



Total	Si	No
1419	1266	153

VISITAS INDUSTRIALES

10.- ¿La visita que realizaste en este cuatrimestre a la industria y/o conferencia contribuyó a tu formación? (sólo aplica a TSU de primer, tercer y quinto cuatrimestre del turno matutino y a TSU de segundo, cuarto y sexto cuatrimestre del turno vespertino).



Total	Si	No
822	741	81

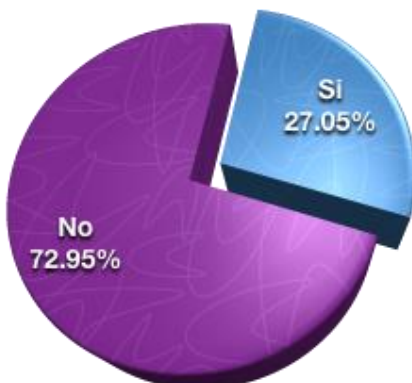
APOYOS ECONÓMICOS (BECAS)

R11- ¿Conoces los tipos de becas que ofrece la Universidad cada cuatrimestre?



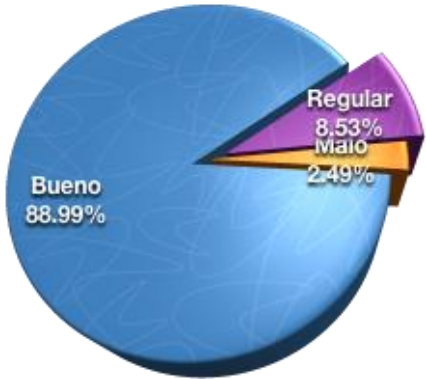
Total	Si	No
2081	1754	327

R12.- ¿Has utilizado el servicio de becas este cuatrimestre?



Total	Si	No
2081	563	1518

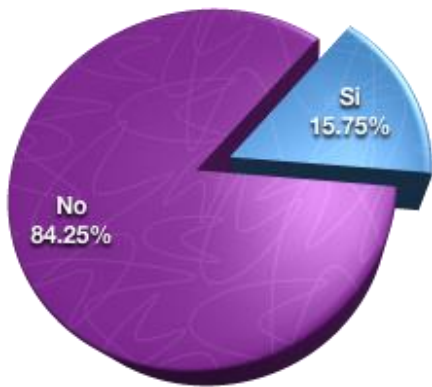
R13.- El servicio que recibiste durante el trámite de la beca fue:
(sólo aplica los que utilizaron el servicio de becas en el cuatrimestre)



Total	Bueno	Regular	Malo
563	501	48	14

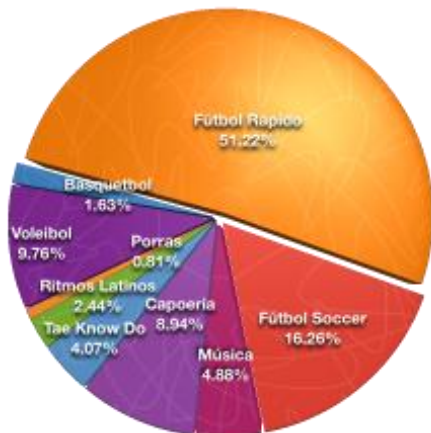
ACTIVIDADES CULTURALES Y DEPORTIVAS

R14.- ¿Participaste en alguna actividad cultural y/o deportiva en este cuatrimestre?
(sólo aplica al turno matutino)



Total	Si	No
781	123	658

R15.- ¿En cuál taller participaste? (sólo aplica a los que si participaron en alguna actividad cultural y/o deportiva en el cuatrimestre)



Total	Voleibol	Basquetbol	Fútbol Rápido	Fútbol Soccer	Música	Capoeria	Tae Know Do	Ritmos latinos	Box
123	12	2	63	20	6	11	5	3	1

R16.- El servicio que recibiste durante el taller fue:

(sólo aplica a los que si participaron en alguna actividad cultural y/o deportiva en el cuatrimestre)



Total	Bueno	Regular	Malo
123	103	17	3

ATENCIÓN MÉDICA

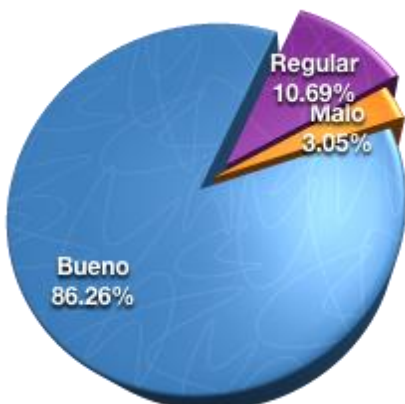
R17.- ¿Has utilizado el servicio médico en este cuatrimestre?



Total	Si	No
2081	393	1688

R18.- El servicio que recibiste fue:

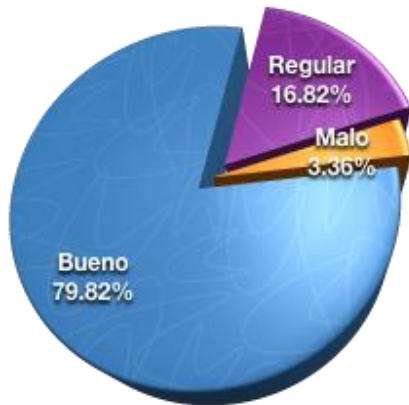
(sólo aplica a los que utilizaron el servicio médico)



Total	Bueno	Regular	Malo
393	339	42	12

TRÁMITES ESCOLARES

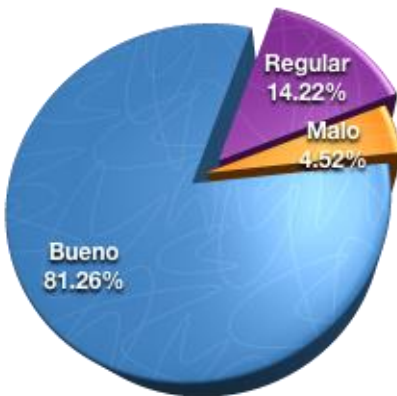
R19.- El servicios de trámites escolares en este cuatrimestre fue:



Total	Bueno	Regular	Malo
2081	1661	350	70

SERVICIO DE CAJA

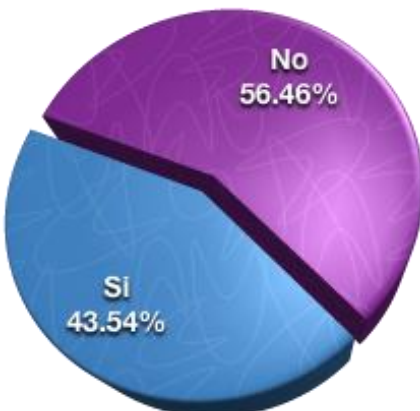
R20.- El servicio de caja en este cuatrimestre fue:



Total	Bueno	Regular	Malo
2081	1691	296	94

CAFETERÍA

R21.- ¿Has utilizado el servicio de cafetería en este cuatrimestre?



Total	Si	No
2081	906	1175

R22.- El servicio de cafetería fue:

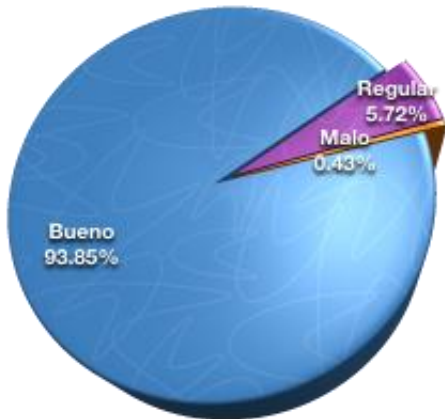
(sólo aplica a los que usaron el servicio de cafetería)



Total	Bueno	Regular	Malo
906	467	294	145

LIMPIEZA Y JARDINERÍA

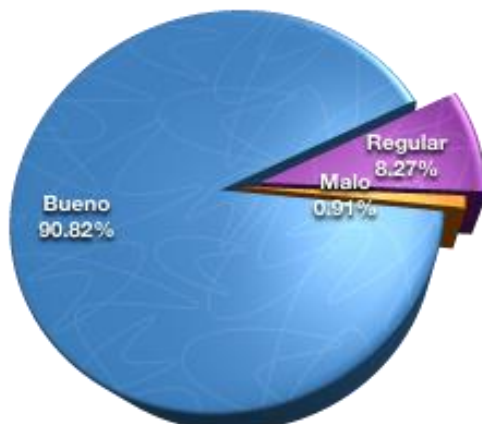
R23.- Limpieza en talleres y laboratorios.



Total	Bueno	Regular	Malo
2081	1953	119	9

SEGURIDAD Y VIGILANCIA

R24.- El servicio de seguridad y vigilancia fue:



Total	Bueno	Regular	Malo
2081	1890	172	19

FOTOCOPIADO

R25.- ¿Has utilizado el servicio de fotocopiado en el cuatrimestre?



Total	Si	No
2081	1456	625

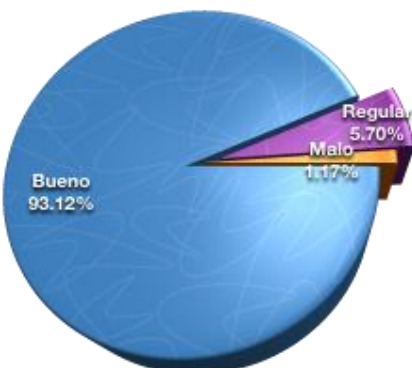
R26.- ¿Cuál de los centros de fotocopiado utilizaste con mayor frecuencia?
(sólo aplica a los que utilizaron el servicio de fotocopiado)



Total	Fotocopiado Biblioteca	Fotocopiado Edificio I
1456	596	860

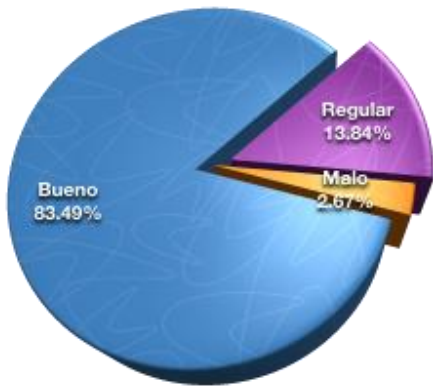
R27.- El servicio del centro de fotocopiado en este cuatrimestre fue:
(sólo aplica a los que utilizaron el servicio de fotocopiado)

Centro copiado ubicado en Biblioteca



Total	Bueno	Regular	Malo
596	555	34	7

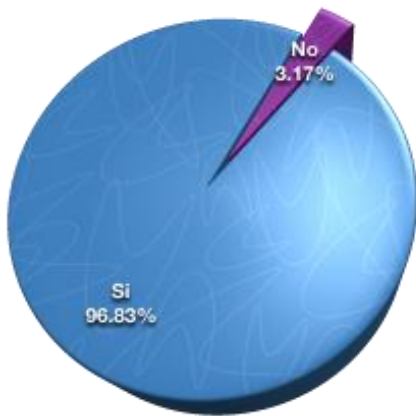
Centro de copiado ubicado en el edificio I



Total	Bueno	Regular	Malo
860	718	119	23

HASTA EL MOMENTO LA UNIVERSIDAD ESTÁ CUMPLIENDO TUS ESPECTATIVAS EN CUANTO A TU:

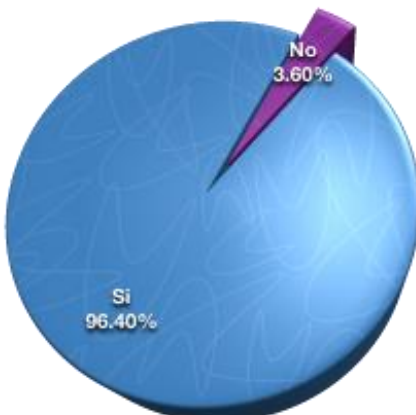
R28.- ¿Formación para desarrollarte en el sector productivo?



Total	Si	No
2081	2015	66

GENERAL

R29.- ¿Las expectativas en relación a tu carrera a la fecha se están cumpliendo?



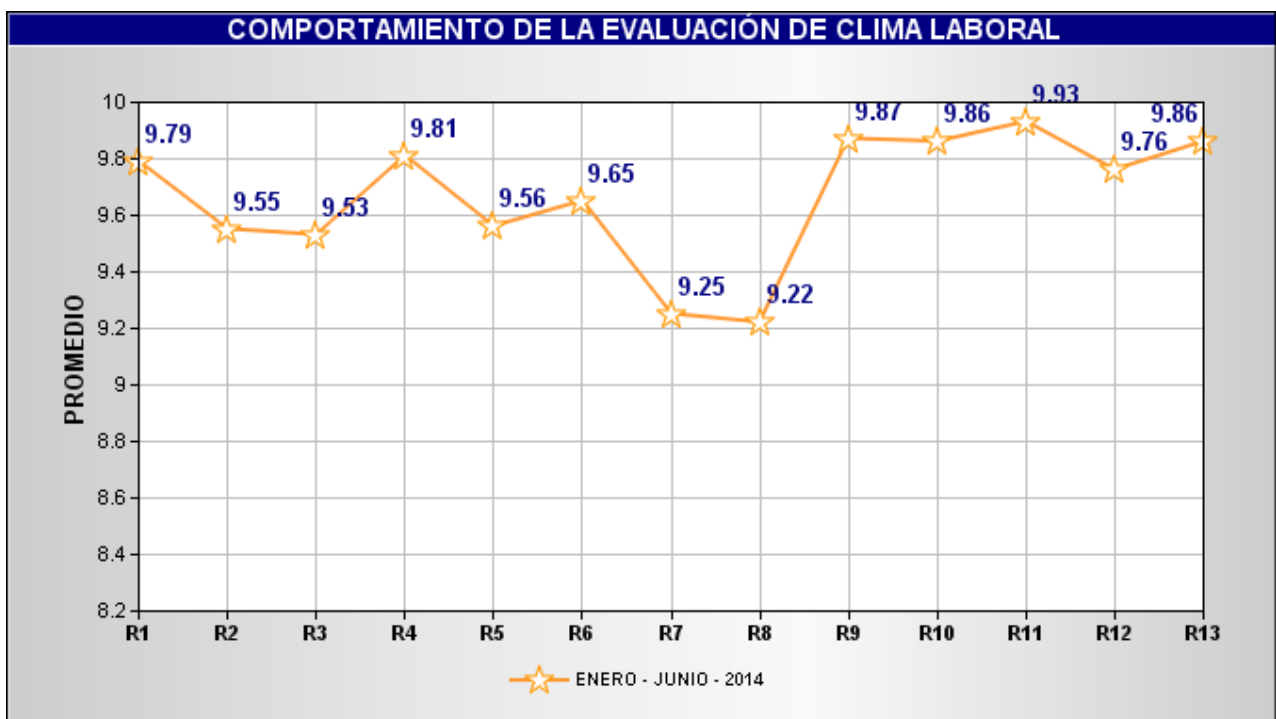
Total	Si	No
2081	2006	75

EVALUACIÓN DE CLIMA LABORAL

En el mes de agosto se convocó a todo el personal de la UTJ para evaluar el clima laboral correspondiente al periodo enero – junio 2014, en donde se contó con un total de **252** opiniones con un promedio de **9.66** y una desviación estándar de **0.52**.

RESULTADOS GENERALES

REACTIVO	R1	R2	R3	R4	R5	R6	R7	R8	R9	R10	R11	R12	R13
ENERO – JUNIO 2014	9.79	9.55	9.53	9.81	9.56	9.65	9.25	9.22	9.87	9.86	9.93	9.76	9.86



ENTORNO LABORAL

R1.- ¿Cómo consideras tu espacio de trabajo para realizar tus funciones?

Las siguientes condiciones de mi lugar de trabajo son adecuadas:

R2.- Ventilación

R3.- Temperatura

R4.- Iluminación

R5.- Ruido

COMUNICACIÓN EN INFORMACIÓN INTERNA

R6.- La información que recibo es suficiente y oportuna para realizar mi trabajo.

FORMACIÓN Y DESARROLLO

R7.- La capacitación que recibo es adecuada para desempeñar mis funciones.

R8.- La Institución promueve que los trabajadores se desarrollen profesionalmente de acuerdo a las funciones del puesto que desempeñan

ESTABLECIMIENTO Y CONOCIMIENTO DE OBJETIVOS, VALORES, MISIÓN, VISIÓN DE LA UTJ

R9.- El cumplimiento de mi trabajo aporta al logro de los objetivos de calidad.

R10.- Conozco y aplico el sistema de gestión de calidad.

RELACIONES DE TRABAJO

R11.- ¿Cómo es la relación de trabajo con mis compañeros?

R12.- ¿Trabajas en equipo con las diversas áreas relacionadas con tus funciones?

R13.- En general me siento contento en la institución.

- **Vinculación con el Sector Productivo y de Servicios.**

Con el objetivo de posicionar y difundir el modelo académico, así como los servicios tecnológicos que se ofertan en la Universidad, durante el periodo mayo-agosto 2014, se realizó la firma de los siguientes convenios de colaboración:

Convenio	Objetivo
Comude Guadalajara	Que los alumnos de UTJ puedan desarrollar su Servicio Social en dicha Institución
Distribuidora Megamak	Comodato de motores para la Carrera de Mantenimiento a Maquinaria Pesada

Asimismo, se encuentran 9 convenios más en proceso de firma.

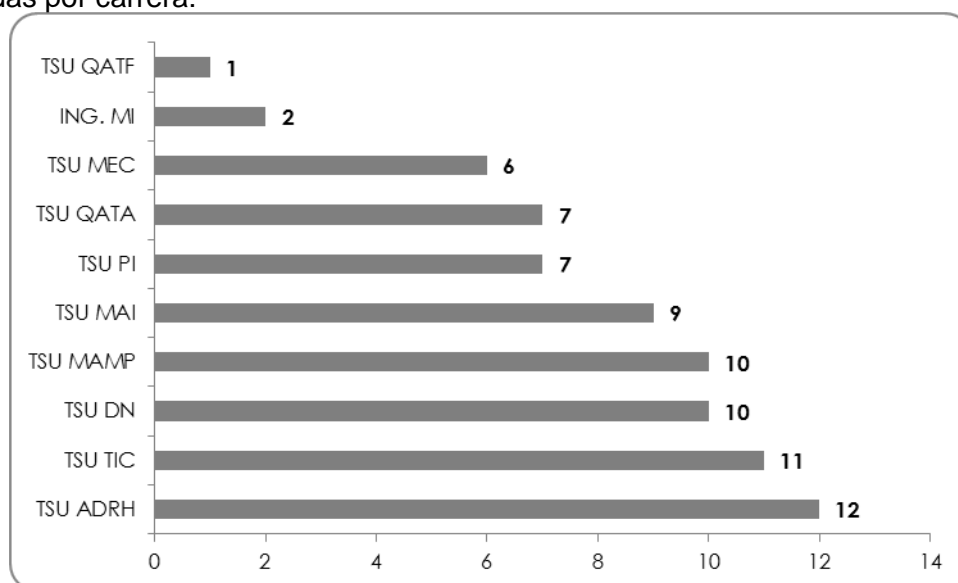
- **Vinculación en Actividades Académicas.**

Visitas guiadas

En el transcurso del cuatrimestre mayo-agosto 2014, se realizó un trabajo intenso en el área de visitas guiadas; esto con el objetivo de cubrir en su mayoría los programas cuatrimestrales solicitados por el área académica, logrando con ello que se llevaran a cabo 75 visitas guiadas, participando alumnos de las diferentes carreras que oferta la Universidad.

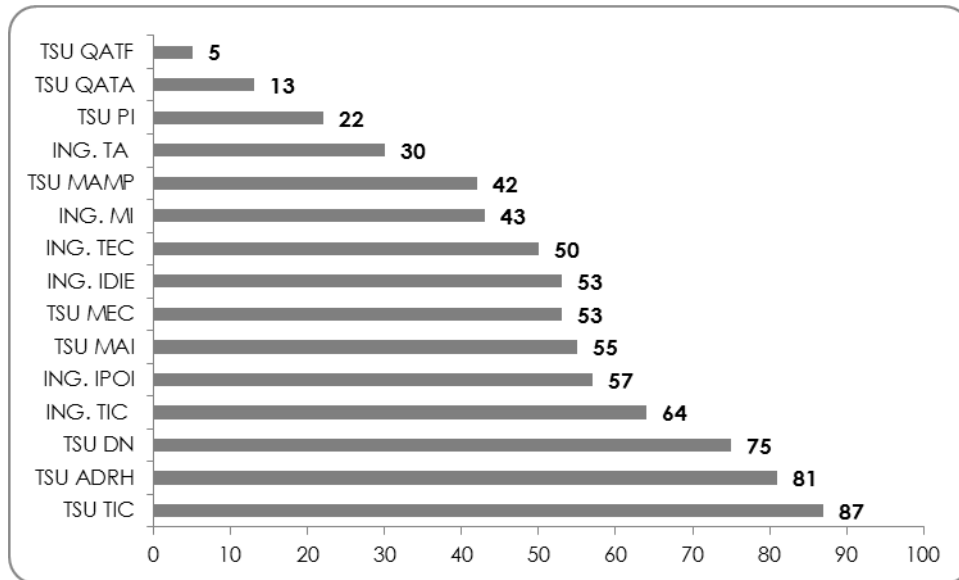
Lo anterior dando seguimiento al acuerdo con área académica que los grupos del turno matutino que asistirán a visitas son 1ros. 3ros. y 5tos. y del turno vespertino 2dos., 4tos. y 6tos. Asimismo a petición de diversas ingenierías se realizaron unas extras.

Visitas guiadas por carrera:



Promoción de estadías

Con la finalidad con conseguir espacios necesarios para que 450 alumnos que comprenden la cuadragésima generación de Técnicos Superiores Universitarios y décima segunda de Ingeniería; se desarrolló una intensa promoción en empresas, recibiendo aceptación por parte de las mismas, que ofrecieron un total de 730 espacios, mismos que se detallan a continuación:

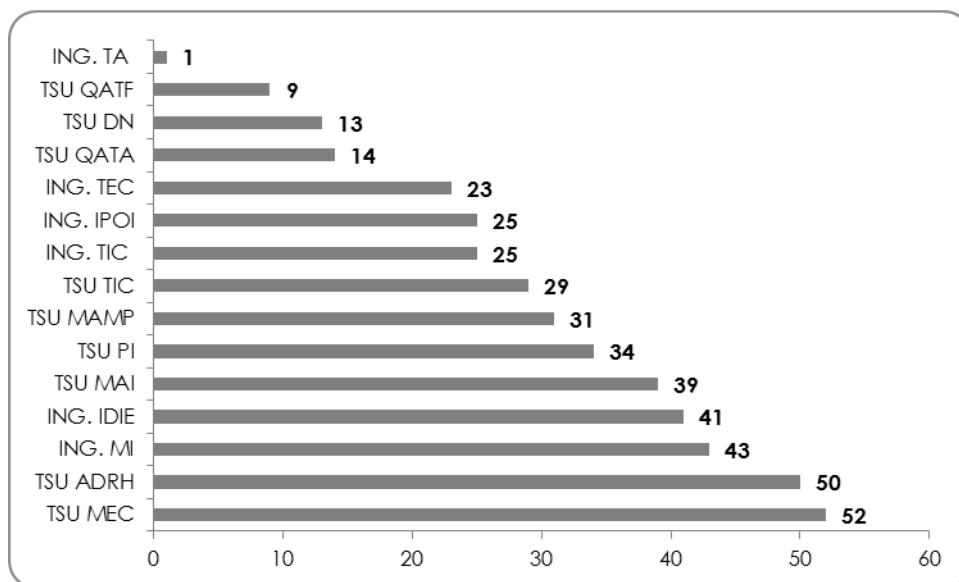


Dichos espacios fueron turnados a las Direcciones de Carreras, las cuáles se encargaron de asignar a los alumnos (as) a cada proyecto, en base a criterios que se establecen por cada una de ellas.

Asignación de Estadías

Durante el periodo mayo-agosto 2014, se realizó una asignación de 429 alumnos (as) que comprenden la trigésima novena generación a 163 empresas, a llevar a cabo 198 proyectos para Técnicos (as) Superiores Universitarios (as) e Ingenierías.

Alumnos (as) en estadía por carrera:



Servicio Social

Durante el período mayo-agosto 2014, se asignaron 483 alumnos (as), de los cuales 377 se encuentran activos, siendo beneficiadas 18 instituciones públicas; mismas que se detallan a continuación:

DEPENDENCIA	ADR	D	ME	MAI	MAM	PIA	TICA	QT	QT	TOTAL
H. AYUNTAMIENTO DE JUANACATLÁN				1						1
CÁMARA NACIONAL DEL	2									2
FUNDACIÓN TELETÓN		1	6	2		1	3			13
ASOCIACIÓN DE USUARIOS DE LA UNIDAD DE RIEGO DE AMECA A.C						1				1
CONSEJO MUNICIPAL DEL DEPORTE DE GUADALAJARA	9	7	5	14	5	8		1		49
CONSEJO MUNICIPAL DEL	1	1	9	4	4	2	4	1		26
DIRECCIÓN GENERAL DE REGISTRO CIVIL DEL ESTADO	4	2		1	2	1	3		1	14
H. AYUNTAMIENTO DE	7	6	13	8		11	2	5	1	53

UNIVERSIDAD METROPOLITANA	5	2								7
SECRETARÍA DE	11	2	11	8	5	8	4	2	3	54
SISTEMA DIF GUADALAJARA	1	4			1	3	2			11
SISTEMA DE TREN ELÉCTRICO					1					1
UNIDAD ESTATAL DE	1			1				3		5
INSTITUTO CULTURAL CABAÑAS	2	3	3	1	3	4		1		17
FUNDACIÓN TRACSA	2			2						4
BRED DIOCESANO DE			1	1		1				3
ZOOLOGICO GUADALAJARA	6	2	7	8	3	2	1	4	4	37
UNIVERSIDAD TECNOLÓGICA DE	17	10	13	5	4	3	21	3	3	79
TOTAL POR CARRERA	68	40	68	56	28	45	40	20	12	377

Bolsa de trabajo

Durante el cuatrimestre correspondiente a mayo-agosto 2014, se logró la inserción laboral de 22 egresados (as) en el sector productivo, mismos que se detallan a continuación:

No (b)	Nombre (c)	Carrera (d)	Gen. (e)	Empresa (f)	Puesto (g)	Sueldo Mensual (h)
1	JOSÉ MANUEL LEON CANO	MMP	33	WAL MART	AYUDANTE DE MECÁNICO	\$5,500.00
2	JIMENA FLORES MORALES	PIP	33	JABIL CIRCUIT DE MEXICO	BECARIO	CONFIDENCIAL
3	ARTURO AVILA BADILLO	TIC	36	JABIL CIRCUIT DE MEXICO	BECARIO	CONFIDENCIAL
4	ERNESTO JAVIER ROJAS SAUCEDO	MI	28	PLÁSTICOS URIBE	TÉCNICO DE MANTENIMIENTO	CONFIDENCIAL
5	MARIO ALBERTO ROBLEDO GONZÁLEZ	CO	26	MAQCEN	VENDEDOR DE MOSTRADOR	\$6,000.00
6	JORGE ERNESTO CORTES MENDOZA	TIC	32	MBGE	SOPORTE TÉCNICO	CONFIDENCIAL
7	MANUEL ANGEL PLASCENCIA MENDOZA	TIC	32	MBGE	SOPORTE TÉCNICO	CONFIDENCIAL
8	RAÚL GARCÍA ARELLANO	ING. MI	39	MEGACABLE	DISEÑADOR DE PLANOS	CONFIDENCIAL
9	CRISTINA LÓPEZ ESPINOZA	PIP	31	PLANELEC	AUXILIAR DE PRODUCCIÓN	CONFIDENCIAL
10	RICARDO BERNAL GONZÁLEZ	TIC	44	MI PC COMUNICACIONES	ASESOR DE TECNOLOGÍA	CONFIDENCIAL
11	FELIPE DE JESÚS GUERRA ZÚNIGA	MI	36	LABORATORIOS SCHOEN	TÉCNICO EN MANTENIMIENTO INDUSTRIAL	\$7,200.00
12	MICHAEL ERICK CASTRO CAJO	DN	33	ALEF PROGRAMAS EDUCATIVOS S.A. DE C.V.	ALMACENISTA	\$5,000.00
13	DAVID FALINDO LOPEZ	MI	38	STEFMARY	MECÁNICO	CONFIDENCIAL
14	MARIA GUADALUPE AGUILAR TOVAR	TIC	32	TEJON TECNOLOGÍA Y METALES	AUXILIAR DE SISTEMAS	CONFIDENCIAL
15	ITZEL PRISCILA HERNÁNDEZ GUTIÉRREZ	ING.	34	GI TELECOMUNICACIONES	TÉCNICO SUPERVISOR	\$7,000.00
16	GILBERTO MORALES ORTIZ	MECA	30	SKF SEALING SOLUTIONS, S.A DE C.V	TÉCNICO	CONFIDENCIAL
17	CHRISTIAN RAFAEL NUÑEZ MEDINA	MI	35	SKF SEALING SOLUTIONS, S.A DE C.V	TÉCNICO	CONFIDENCIAL
18	FRANCISCO JAVIER ALVAREZ COSS Y LEON	MI	35	SKF SEALING SOLUTIONS, S.A DE C.V	TÉCNICO	CONFIDENCIAL
19	MIGUEL FLOREAN GARCIA	TIC	14	API AUTOMATIZACIÓN PARA LA INDUSTRIA	ASESOR SOPORTE TÉCNICO	\$10,860.00
20	KARLA BEATRIZ JUÁREZ HERNÁNDEZ	CO	29	CORPORACION TECTRONIC S.A DE C.V.	ASISTENTE DE SERVICIO AL CLIENTE	\$6,000.00
21	YAZMÍN BERENICE SILVA OROZCO	DN	36	CORPORACION TECTRONIC S.A DE C.V.	ASISTENTE DE SERVICIO AL CLIENTE	\$4,000.00
22	ANGEL GUSTAVO ALVIZO MARTINEZ	MMP	36	OLEOSISTEMAS	APRENDIZ DE MECÁNICO	\$4,400.00

Seguimiento a egresados (as)

La Secretaría de Vinculación, mantiene un seguimiento permanente de sus egresados (as) mediante la operación del SIVUT (Sistema de Información de Vinculación de las Universidades Tecnológicas), mismo que tiene el propósito de recopilar los datos personales y laborales de los egresados(as) de la UTJ, que retroalimentan a la Universidad concentrando de manera clara y oportuna la información obtenida. Algunos datos que proporciona el SIVUT, basados en el seguimiento de Técnicos (as) Superiores Universitarios (as) e Ingenieros (as) con fecha de corte de Información julio 2014, son los siguientes:

***Técnicos (as) Superiores Universitarios (as)**

Datos Globales	
Total de Egresados	7642
Hombre	5227
Mujer	2415
Trabajan	3161
Trabajan y Estudian	1045
Estudian	876
No trabajan	1712
No localizados	638
Hogar	201
Finados	9

Localidad de empleo	
Zona de influencia	3850
Interior del estado	296
Fuera del estado	48
Extranjero	12

Tamaño de Organización	
Micro	887
Pequeña	578
Mediana	568
Grande	2173

Nivel de Ocupación	
Operario	462
Técnico General	577
Técnico Especializado	1294
Administrativo	692
Supervisor	236
Gerente	36
Director	5
Autoempleo	428
Otros	476

Sueldo con prestaciones integradas	
Hasta \$2,500	780
Hasta \$4,000	1343
Hasta \$6,000	1265
Hasta \$8,000	469
Hasta \$10,000	173
Hasta \$12,000	92
Más de \$12,000	84

Tiempo de colocación en el primer empleo	
Por estadía	942
3 meses	2937
6 meses	243
1 año	50
Más de 1 año	34

Tipo de Organización	
Pública	498
Privada	3260
Propia	433
Para Estatal	15

Área de competencia laboral
2704

***Ingenierías**

Datos Globales	
Total de Egresados	1410
Hombre	985
Mujer	425
Trabajan	917
Trabajan y Estudian	19
Estudian	4
No trabajan	395
No localizados	66
Hogar	9
Finalados	0

Nivel de Ocupación	
Operario	52
Técnico General	92
Técnico Especializado	337
Administrativo	237
Supervisor	106
Gerente	17
Director	2
Autoempleo	43
Otros	50

Localidad de empleo	
Zona de influencia	842
Interior del estado	83
Fuera del estado	10
Extranjero	1

Sueldo con prestaciones integradas	
Hasta \$2,500	75
Hasta \$4,000	137
Hasta \$6,000	246
Hasta \$8,000	223
Hasta \$10,000	102
Hasta \$12,000	64
Más de \$12,000	89

Tipo de Organización	
Pública	100
Privada	784
Propia	44
Para Estatal	8

Tiempo de colocación en el primer empleo	
Por estadía	173
Ya tenía empleo	762
3 meses	0
6 meses	0

Tamaño de Organización	
Micro	142
Pequeña	132
Mediana	141
Grande	521

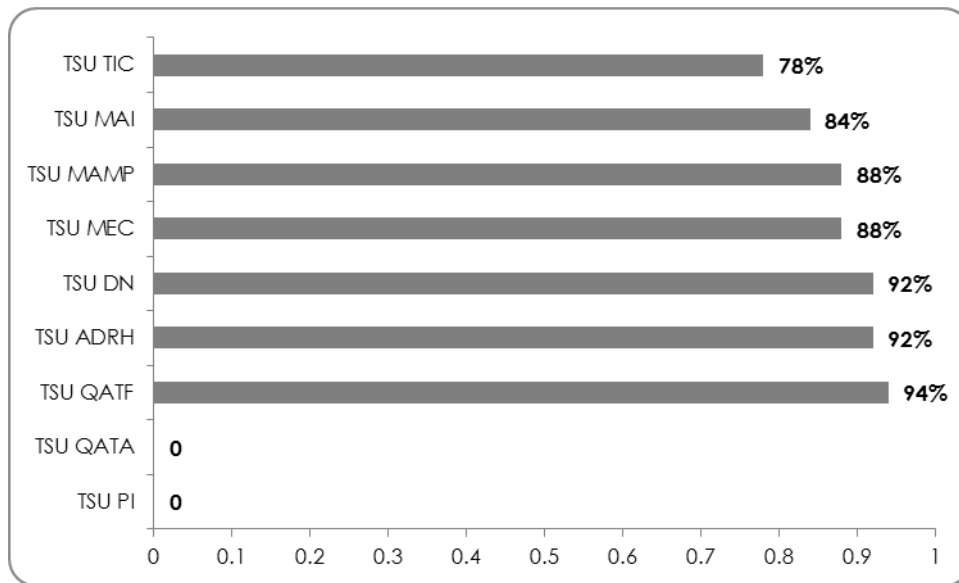
Área de competencia laboral
747

Satisfacción de egresados (as)

Durante el período mayo-agosto 2014 se aplicó un instrumento evaluador a xxx egresados (as) del nivel TSU de la trigésima octava generación y xxx egresados(as) del nivel de Ingenierías correspondientes a la décima generación que egresaron en el mes de abril 2014.

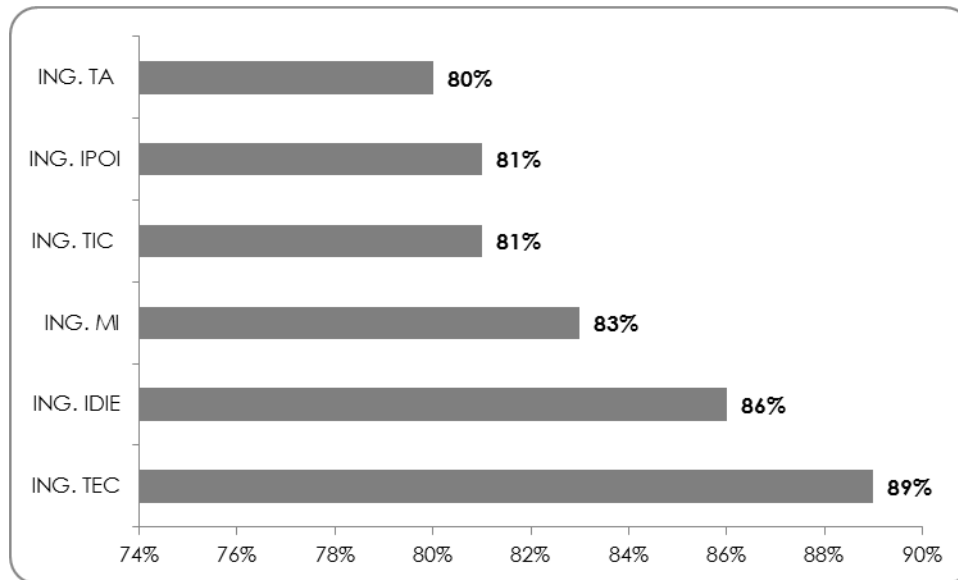
Dicha información, se encuentra a detalle en las cuentas de SAIUT de las Direcciones de Carrera para la retroalimentación correspondiente.

Satisfacción de egresados(as) de Técnico(a) Superior Universitario(a) por carrera:



Nota: Las Carreras de TSU QATA y TSU PI, no tuvieron egreso en esta generación.

Satisfacción de egresados(as) de Ingenierías por carrera:



Satisfacción de empleadores (as)

Derivado de la acción correctiva no. 262 del SGI, hecha al indicador de satisfacción de empleadores por no alcanzar la meta anual establecida; se realizó un nuevo esquema de trabajo para 2014 bajo un método estadístico de muestreo al 93% de confianza.

Con ello, se generó un mecanismo electrónico para que el empleador pueda dar su retroalimentación por esta vía, los resultados se verán reflejados para el periodo sep-dic 2014.

- **Capacitación y Educación Continua**

En el periodo mayo-agosto 2014, se otorgaron 15 cursos de capacitación al sector empresarial y egresados (as) de la UTJ, mismos que se describen a continuación:

Nombre del Curso	Empresa	Horas de capacitación	Número de participantes
TALLER DE INTERPRETACIÓN DE PLANOS	INDUSTRIA DE ALUMBRADO Y HERRAJES	16	16
TALLER DE INTERPRETACIÓN DE PLANOS	INDUSTRIA DE ALUMBRADO Y HERRAJES	16	12

DIPLOMADO DEL PEQUEÑO COMERCIO	CENTRO PARA EL DESARROLLO DEL AUTOEMPLOO	60	27
TALLER DE INTERPRETACIÓN DE PLANOS	INDUSTRIA DE ALUMBRADO Y HERRAJES	16	4
TALLER DE INTERPRETACIÓN DE PLANOS	INDUSTRIA DE ALUMBRADO Y HERRAJES	16	10
CONROL ESTADÍSTICO DE PROCESOS	COPRECI DE MÉXICO	32	22
MANEJO DE HERRAMIENTAS DE MANO	PEÑAFIEL	15	18
DIPLOMADO DEL PEQUEÑO COMERCIO	CENTRO PARA EL DESARROLLO DEL AUTOEMPLOO	60	37
MANEJO DE HERRAMIENTAS DE MANO	PEÑAFIEL	15	15
PLC BÁSICO	CECYTEJ	20	13
ANDROID BÁSICO	CECYTEJ	20	11
SOLDADURA POR RESISTENCIA	COPRECI DE MÉXICO	16	12
TÉCNICOS DE DIAGNÓSTICO	COPARMEX	80	17
FONTANERÍA AVANZADA	SIAPA	15	22
ELECTRICIDAD BÁSICA-AVANZADA	SIAPA	30	25

Cabe señalar que cada curso ha sido evaluado para conocer su nivel de satisfacción, y se cuenta con una carpeta por curso con lista de asistencia, encuestas de satisfacción, reporte de encuestas de satisfacción así como evaluaciones.

- **Centro de Incubación de Negocios**

En el periodo mayo-agosto 2014, se realizaron los siguientes proyectos de incubación y servicios tecnológicos:

No.	Empresa	Descripción	Estatus	Programa de Apoyo
1	Neurotesting	Sistema de valoración de EEG para aplicaciones	Fase 2 (Propuesta de Diseño)	CONACYT

		laborales, seguridad y marketing.		
2	Quemador de materiales reciclados	Quemador de uso industrial para equipos piro tubulares de uso industrial a partir de combustibles reciclables.	Fase 2 (Propuesta de Diseño)	CONACYT
3	Sistema de desarrollo de empresas de alto impacto.	Metodología para la creación en base a herramientas de software de empresas de alto impacto en los aspectos de marketing y producción.	Fase 2 (Plan de Negocio)	INADEM
4	Máquina de agua	Equipo para producir de 12 a 20 L cada 24 horas de agua potable a partir de una humedad ambiental mínima del 15 %	Fase 2 (Propuesta de Diseño)	Emprendedor Sector Privado
5	Plan de negocios empresa "Suspensiones Mejía"	Desarrollo de plan de negocios para un taller de servicios de suspensión para automóviles.	Fase 2 (Plan de Negocio)	Emprendedor Sector Privado

• **Información de actividad en redes sociales y promoción:**

Personas que están hablando de esto Diario	Historias de la página Diario	Nuevos Me gusta Diario	Alcance total Diario	Total de consumidores Diario	Comentarios negativos Diario
Diario: Número de personas que comparten historias sobre tu página. En estas historias se incluye indicar que les gusta tu página, publicar en la biografía de tu página, hacer clic en "Me gusta", comentar o compartir una de las publicaciones de página, responder a una pregunta que publicaste, responder a uno de tus eventos, mencionar tu página, etiquetar tu página en una foto o registrar una visita en tu establecimiento. (Usuarios únicos)	Diario: El número de historias creadas sobre tu página. (Recuento total)	Diario: El número de personas nuevas que hicieron clic en el botón "Me gusta" de tu página. (Usuarios únicos)	Diario: El número de personas que han visto cualquier contenido asociado con tu página. (Usuarios únicos)	Diario: Número de personas que hicieron clic en cualquier contenido. Los clics que crean historias se incluyen en "Otros clics". No se incluyen las historias que se crean sin hacer clic en el contenido de la página (por ejemplo, hacer clic en "Me gusta" de la página desde la biografía). (Usuarios únicos)	Diario: El número de personas que han hecho comentarios negativos de tu página. (Usuarios únicos)
6307	8194	721	257178	22307	22
Promedio					
58.39814815	75.87037037	6.675925926	2381.277778	206.5462963	0.203703704

- Se visitaron 45 empresas del ramo del Transporte de carga para dar a conocer el nuevo programa de estudios Administración y Operación de Sistemas del Transporte Terrestre.
- Se visitaron 7 bachilleratos foráneos para dar a conocer los nuevos programas educativos con los que contara la UTJ.
- Se visitaron 6 localidades foráneas para dar a conocer los nuevos planes de estudios MAP/AOSTT.
- Se realizó la planeación para una campaña pie a tierra la cual abarco varias colonias aledañas a las instalaciones de la Universidad, zona centro, San Juan de Dios, Col. Moderna, 1 de Mayo, 5 de Mayo, Miravalle, Unidad Clemente Orozco, Las Torres.

- **Promoción y Difusión del Modelo Educativo:**

Instituciones

Se difundió el modelo en 12 Instituciones de Educación Media Superior (IEMS), a jóvenes, respondiendo el 15.20% de ellos la encuesta de preferencia educativa UTJ, es decir 337.



Registro de encuestas aplicadas a alumnos de IEMS
Mayo - Agosto 2014

No.	Bachillerato	Grado	Turno		Cantidad de encuestas	No de folio		Fecha
			Mat	Vesp				
1	PREPARATORIA 8	5°	4	13	17	001	017	19 Y 20/05/2014
2	CONALEP GUADALAJARA 1	6°	38		38	018	055	20/05/2014
3	CONALEP GUADLAJARA 3	6°	22		22	056	077	22/05/2014
4	COBAEJ TLAQUEPAQUE 5	6°	12		12	078	089	27/05/2014
5	PREPARATORIA 7	4° Y 5°	8		8	090	097	28/05/2014
6	CONALEP GUADALAJARA 1	6°	51		51	098	148	29/05/2014
7	CONALEP JUANACATLÁN	6°	90		90	149	238	30/05/2014
8	COBAEJ ZAPOPAN 12	6°	34		34	239	272	02/06/2014
9	COBAEJ 13	6°	38		38	273	310	04/06/2014
10	EXPO ZAPOPAN	VARIOS	3		3	311	313	04/06/2014
11	COLUMBIA COLLEGE	5° Y 6°	17		17	314	330	05/06/2019
12	IMAJ GUADALAJARA	VARIOS	7		7	331	337	31/06/2014 Y 01/08/2914

El siguiente cuadro muestra el trabajo de promoción realizado en IEMS, donde se realizaron 3 presentaciones y se atendió a 89 jóvenes, en el turno matutino.



Registro presentación del modelo UTJ en BACHILLERATOS
Mayo - Agosto 2014

No.	Bachillerato	Grado	Turno		Cantidad de sesiones	Cantidad de alumnos de acuerdo a encuesta	Fecha	Apoyo en presentación del modelo
			Mat	Vesp				
1	COBAEJ 13	6°	38		1	38	04/06/2014	NINGUNO
2	COBAEJ ZAPOPAN 12	6°	34		1	34	02/06/2014	NINGUNO
3	COLUMBIA COLLEGE	5° Y 6°	17		1	17	05/06/2019	NINGUNO
			89	0	3	89		

Porcentaje por turno 100.00
Porcentaje encuestas aplicadas en bachillerato 26.41%

En la presentación del modelo en las instalaciones de la Universidad Tecnológica se realizaron 6 sesiones atendiendo a 201 jóvenes, en el turno matutino.



Registro presentación del modelo UTJ en UTJ
Mayo - Agosto 2014

No.	Bachillerato	Grado	Turno		Cantidad de sesiones	Cantidad de alumnos de acuerdo a encuesta	Fecha	Apoyo en presentación del modelo
			Mat	Vesp				
1	CONALEP GUADALAJARA 1	6°	38	0	1	38	20/05/2014	NINGUNO
2	CONALEP GUADLAJARA 3	6°	22	0	1	22	22/05/2014	NINGUNO
3	CONALEP GUADALAJARA 1	6°	51	0	1	51	29/05/2014	NINGUNO
4	CONALEP JUANACATLÁN	6°	90	0	3	90	30/05/2014	NINGUNO
			201	0		201		

Porcentaje por turno 100%
Porcentaje encuestas aplicadas en UTJ 59.64%

El siguiente cuadro muestra el trabajo de promoción realizado en ferias y exposiciones, participando en el evento de promoción con OPD's y bachilleratos de la Universidad de Guadalajara, donde se atendió a 1879 jóvenes.



Registro presentación del modelo UTJ en eventos, ferias y expos

Mayo - Agosto 2014

No.	Bachillerato	Grado	Turno		Cantidad de sesiones	Cantidad aprox. de alumnos	Cantidad de alumnos de acuerdo a encuesta	Fecha	Apoyo en presentación del modelo
			Mat	Vesp					
1	PREPARATORIA 8	5°	100		2	100	17	19 Y 20/05/2014	NINGUNO
2	PREPARATORIA 7	4° Y 5°	50		1	50	8	28/05/2014	NINGUNO
3	COBAEJ TLAQUEPAQUE 5	6°	50		1	50	12	27/05/2014	NINGUNO
4	EXPO ZAPOPAN	VARIOS	50		3	50	3	04/06/2014	NINGUNO
5	CONALEP MEXICANO ITALIANO	6°	50		1	50	0	02/07/2014	NINGUNO
6	CECYTEJ TLAJOMULCO	6°	200		1	200	0	04/07/2014	NINGUNO
7	CECYTEJ TEPATTLAN	6°	200		1	200	0	08/07/2014	NINGUNO
8	PREPARATORIA REGIONAL DE AMECA	6°	100	100	1	200	0	08/07/2014	Erika Hernández, Miriam Pérez y Jackeline Cardenas
9	CECYTEJ EL SALTO	6°	200		1	200	0	09/07/2014	Erika Hernández, Miriam Pérez y Jackeline Cardenas
10	FLEXTRONICS	6°	9		1	9	0	09/07/2014	Erika Hernández, Miriam Pérez y Jackeline Cardenas
11	ESCUELA PREPARATORIA REGIONAL DE ARENAL	6°	0	150	1	150	0	09/07/2014	Erika Hernández, Miriam Pérez y Jackeline Cardenas
12	CBTA TEQUILA	6°	0	150	1	150	0	15/07/2014	Erika Hernández, Miriam Pérez y Jackeline Cardenas
13	ESCUELA PREPARATORIA REGIONAL DE TEQUILA	6°	0	200	1	200	0	18/07/2014	Erika Hernández, Miriam Pérez y Jackeline Cardenas
14	ESCUELA PREPARATORIA REGIONAL DE MAGDALENA	6°	0	150	1	150	0	18/07/2014	Erika Hernández, Miriam Pérez y Jackeline Cardenas
15	IMAJ GUADALAJARA	VARIOS	100		2	100	9	31/07/2014 Y 01/08/2014	NINGUNO
16	IMAJ TLAQUEPAQUE	VARIOS	20		1	20	0	04/08/2014	NINGUNO
Total			1129	750	20	1879	49		

Porcentaje encuestas aplicadas en UTJ 14.54%

Campaña de medios

Dovelas en el tren ligero

32 dovelas de .40 x .19
16 dovelas de .40 x .19
51 Materiales en vinil

Telemarketing

En el área de Telemarketing se registró lo siguiente:

Cantidad de llamadas realizadas: 3232

Cantidad de llamadas efectivas: 589

Cantidad de personas que confirmaron asistencia a UTJ: 589

Cantidad de llamadas entrantes: 457 de las cuales 173 atendieron a recado de personal de apoyo a telemarketing, la mayor cantidad de llamadas para la carrera de administración, seguido de mecánica, según se observa en el siguiente cuadro:

Del 05 de Mayo al 15 de Agosto	
AD	80
DN	34
MAI	45
MAP	17
MEC	69
MMP	36
OASTT	22
PI	27
QA	28
TF	25
TIC	47
Indeciso	27
Total	457

Visitas guiadas:

En este cuatrimestre se realizaron 608 visitas guiadas, según muestra el siguiente cuadro:

Del 05 de Mayo al 15 de Agosto	
AD	89
DN	56
MAI	67
MAP	51
MEC	76
MMP	60
OASTT	26
PI	28
QA	25
TF	30
TIC	58
Indeciso	42
Total	608

- **Actividades Culturales**

Honores a la Bandera

- Fecha: 06 de junio
- Participaron: Banda de guerra y escolta de Bomberos de Guadalajara

Actividad de Jornada de lectura

- Fechas: del 29 de mayo al 02 de julio
- Participaron: 700 alumnos (as) aproximadamente que llevan la materia de Formación Sociocultural

Exposición de libros de Gabriel García Márquez

- Fecha: Del 07 al 14 de julio
- Proporcionada por el Prof. Fernando Villaseñor Ulloa

Exposición de plastilina

- Fecha: Del 07 al 14 de julio
- Proporcionada por Autor anónimo

Presentación de teatro de Atril

- Fechas: 12 de junio
- Participaron: 60 lo (as) alumnos que llevan la materia de Formación Socio Cultural

Presentación de teatro de Atril

- Fechas: 26 de junio
- Participaron: 350 lo (as) alumnos de la primaria Belisario Domínguez de Tonalá Jalisco

Presentación de teatro de Atril

- Fechas: 22 de julio
- Participaron: 100 niños del municipio de Colotlán Jalisco

Presentación de teatro de Atril

- Fechas: 22 de agosto
- Participaron:
- Evento Adulto Mayor

Proyección de partidos de la selección mexicana

- Fechas: 13 de junio
- Participaron: 100 alumnos

Taller de Música

- Fecha: del 14 de junio de enero al 09 de agosto
- Participan: 15 alumnos (as)

Taller de Capoeira

- Fecha: del 07 de enero al 15 de agosto
- Participaron: 16 alumnos
-

Taller de Zumba

- Fecha: del 06 de mayo al 15 de agosto
- Participaron: 15 alumnos (as)

Taller de Teatro

- Fecha: del 09 de mayo al 15 de agosto
- Participaron: 12 alumnos (as)

- **Actividades Deportivas**

Taller de Fútbol rápido femenino

- Fecha: del 07 de mayo al 15 de agosto
- Participan: 16 alumnas

Taller de Fútbol rápido varonil

- Fecha: del 07 de mayo al 15 de agosto
- Participan: 12 alumnos

Taller de voleibol varonil

- Fecha: del 07 de mayo al 15 de agosto
- Participan: 14 alumnos (as)

- **Área Médica**

Atención medica alumnos

- Total alumnos atendidos: 481.

Atención médica a personal UTJ

- Total de empleados: 92.

Atención a visitantes

- Total de visitantes: 9.

Control Enfermedades Crónico Degenerativas

- Total alumnos atendidos: 9.
- Total empleados atendidos : 7.
-

Aplicación de inyecciones

- Total: 31.

Curaciones y Suturas

- Total: 24.

Asesorías Médicas

- Total: 47.

Principales patologías tratadas

- Alteraciones respiratorias y digestivas, síndrome premenstrual, tomas de presión y aplicación de inyecciones.

Exámenes médicos realizados

- Alumnos regulares: 15.
- Ingreso Septiembre 2014: 365.
- Personal UTJ: 12.

Conferencias de promoción a la salud

- Tema: "Día Mundial sin Tabaco."
Nombre del conferencista: Dr. Arturo Gutiérrez. IMSS clínica 92.
Fecha: 30 de Mayo del 2014
Participaron: 53 alumnos.
- Tema: "Día Internacional de lucha contra el uso indebido y tráfico de drogas."
Nombre del conferencista: Dr. Francisco Valencia Pérez.
Fecha: 30 de Junio del 2014.
Participaron: 11 alumnos.
- Tema: "Primeros Auxilios."
Nombre del conferencista: Paramédico Enrique Sánchez Estrada.
Fecha: 18 de Julio del 2014.
Participaron: 46 alumnos.
- Campaña de vacunación el día 14 de Julio aplicándose un total de 127 dosis de toxoide tetánico, a los alumnos de primer cuatrimestre de TSU.
- Difusión en vitrinas de información sobre: "Día Mundial sin Tabaco", "Día Internacional de lucha contra el uso indebido y tráfico de drogas", y "Campaña de Vacunación".

• **ACTIVIDADES EXTRAORDINARIAS**

- La doctora Mónica apoyo en un stand de toma de presión arterial, dando orientación nutricional con índice de masa corporal y aplicando vacunas en la feria de la salud.
- El paramédico Enrique Sánchez apoyo en el taller de Primeros Auxilios en la feria de la salud.

Atenciones Psicológicas

CAUSAS DE ATENCIÓN	ATENCIONES PSICOLÓGICAS CON ASISTENCIA																				TOTAL POR CAUSA DE ATENCIÓN								
	TÉCNICO SUPERIOR UNIVERSITARIO										INGENIERÍAS																		
	AARH		DNAM		MEC		MAI		MAMP		PIAP		TA		TF		TICASI		IDIE		ITEC		IMI		ITA		ITIC		
	H	M	H	M	H	M	H	M	H	M	H	M	H	M	H	M	H	M	H	M	H	M	H	M	H	M	H	M	
ADICCIONES	2																											2	2.04%
ANSIEDAD															2													2	2.04%
CONDUCTAS AUTOLESIVAS																												0	0.00%
CONDUCTAS DE RIESGO																												0	0.00%
DÉFICIT EN CONTROL DE ESTRÉS																												0	0.00%
DÉFICIT EN CONTROL DE IMPULSOS																												0	0.00%
DÉFICIT EN HABILIDADES SOCIALES																												3	3.06%
DEPRESIÓN	2				3											3											8	8.16%	
DIFICULTADES DE APRENDIZAJE				3																							3	3.06%	
DIFICULTAD EN EL MANEJO DE EMOCIONES	9	6	4	9				2	1	2	1			5				1	3								43	43.88%	
IDEACIÓN SUICIDA																											0	0.00%	
INDICIO DE DAÑO NEUROLÓGICO																											0	0.00%	
NO ESPECIFICADO O JUSTIFICABLE				1														2									3	3.06%	
PROB. DE ADAPTACIÓN AL GRUPO	4																										4	4.08%	
PROBLEMAS DE PAREJA	8	3	1											1	1							1					15	15.31%	
PROBLEMAS FAMILIARES	1		1	5				2										5									14	14.29%	
TRASTORNOS ALIMENTARIOS	1																										1	1.02%	
Total por sexo	11	25	3	9	18	0	0	0	2	2	1	2	0	1	0	3	8	1	2	6	3	0	1	0	0	0	0	98	100.00%
Total por carrera	36	12	18	0	4	3	1	3	9	8	3	1	0	0	0	0	0	0	0	0	0	0	0	0	0	0	0	0	0

Intervenciones Grupales

En este cuatrimestre se realizaron intervenciones grupales con dinámicas para fomentar la Integración, motivación, comunicación y trabajo en equipo.

CARRERA	GRUPO	MOTIVO
MEC	2ºD	Alto índice de reprobación
DNAM	5º	Desmotivación del grupo por las materias
MEC	1ºB	Alto índice de faltas y bajo desempeño
MEC	1ºA	Apatía y desmotivación de los alumnos
TOTAL		4

Becas UTJ mayo-agosto 2014

CARRERA	Socioeconómica			Académica		Trabajo	Crédito Educativo			TOTAL
	100%	80%	50%	100%	50%	100%	100%	80%	50%	
ADARH	15	2	0	33	73	0	0	0	0	123
DNAM	9	0	0	14	20	1	0	0	0	44
MEC	4	0	0	20	53	2	0	0	0	79
MAI	4	0	0	13	29	0	0	0	0	46
MAMP	4	0	0	14	25	0	0	0	0	43
PIAP	5	0	0	12	34	0	0	0	0	51
QATA	0	0	0	2	14	0	0	0	0	16
TF	4	0	0	3	14	0	0	0	0	21
TIASI	1	1	0	5	22	0	0	0	0	29
TOTAL BECARIOS TSU	46	3	0	116	284	3	0	0	0	452
ING.DES	9	0	0	18	83	0	0	0	0	110
ING. TEC	2	0	0	11	46	0	0	0	0	59
ING. MI	2	0	0	6	34	0	1	0	0	43
ING.PYO	1	0	0	3	22	0	0	0	0	26
ING.TIC	0	0	0	8	10	0	0	0	0	18
ING TA	1	0	0	0	7	0	0	0	0	8
TOTAL BECARIO	15	0	0	46	202	0	1	0	0	264
TOTAL BECAS OTORGADAS										716

Becas mayo-agosto 2014 del programa PRONABES Y BÉCALOS 2014

BECAS VIGENTES EN EL PERÍO MAYO-AGOSTO 2014 DEL PROGRAMA PRONABES Y BÉCALOS 2013-2014			
CARRERA	PRONABES	BÉCALOS	TOTAL
ADRH	8	30	38
DN	6	5	11
MEC	10	10	20
MAI	16	5	21
MAMP	5	4	9
PIAP	3	9	12
TF	2	0	2
QA	0	6	6
TIASI	7	7	14
TOTAL TSU	57	76	133
IDIE	27	NA	27
ITEC	5	NA	5
IPOI	2	NA	2
IMI	7	NA	7
ITIC	13	NA	13
ITA	3	NA	3
TOTAL ING	57	NA	57
TOTAL	57	NA	190

SERVICIOS ADMINISTRATIVOS

Subsidios Federal y Estatal

El presupuesto de operación autorizado para el ejercicio del 2014, proveniente de subsidios federal y estatal, se muestra en la tabla siguiente:

PRESUPUESTO AUTORIZADO 2014

Período	2014		
Fuente	Gov. Federal	Gov. Estatal	TOTAL
Serv. Personales (1000)	33,593,843	29,498,200	63,092,043
Material y Sumin. (2000)	2,278,571	1,900,300	4,178,871
Serv. Generales (3000)	5,167,242	4,321,500	9,488,742
Bienes muebles, e intangibles		2,563,000	2,563,000
Presupuesto inicial autorizado	41,039,656	38,283,000	79,322,656
Ampliaciones:			
Ajuste diferencia entre Federal vs Estatal		2,756,656	2,756,656
Reducciones:			
Total	41,039,656	41,039,656	82,079,312

(Los datos presentados fueron obtenidos en el volumen III del Periódico Oficial El Estado de Jalisco publicado el 26 de diciembre de 2013 por parte del Gobierno Estatal y 500/2014-170 por parte del Gobierno Federal)

Los recursos financieros acumulados durante periodo enero-agosto 2014, se muestran en la tabla siguiente:

RECURSOS FINANCIEROS RECIBIDOS

Período	Enero-Agosto 2014		
Fuente	Gob. Federal	Gob. Estatal	TOTAL
SUBSIDIOS			
Serv. Personales (1000)	27,387,435.00	19,665,466.64	47,052,901.64
Material y Sumin. (2000)		1,266,866.64	1,266,866.64
Serv. Generales (3000)		2,881,000.00	2,881,000.00
Ampliaciones			
Bienes muebles, e intangibles		1,708,666.68	1,708,666.68
SUBTOTAL	27,387,435.00	25,522,000.00	52,909,435.00
PROGRAMAS ESPECIALES			
PROMEP			
CEDULA DE IDENTIDAD	126,022.63		126,022.63
PROYECTOS INCUBADORAS			
PAFP			
COECYTJAL			
INGRESOS PROPIOS Y OTROS			10,381,529.53
TOTAL	27,513,457.63	25,522,000.00	63,416,987.16

Ingresos propios

El siguiente cuadro de ingresos propios, con corte al 31 de agosto de 2014, muestra que la mayor fuente de captación corresponde al concepto de colegiaturas, que representan el 63.37%, seguido de Reinscripción que representan el 10.44%, de los ingresos totales.

INGRESOS PROPIOS Y OTROS INGRESOS AL 31 DE AGOSTO DE 2014

Concepto	Acumulado Enero-Agosto	
	Ingreso	% del total
Inscripción	123,800.00	1.19
Reinscripción	962,852.00	9.27
Colegiaturas	5,950,276.32	57.32
Paquetes de admisión	128,710.00	1.24
Constancias y duplicados	80,689.00	0.78
Titulación	1,238,924.00	11.93
Productos financieros	455,919.02	4.40
Concesiones	126,891.49	1.22
Capacitación externa	1,109,454.84	10.69
Capacitación interna	180,059.48	1.73
Otros ingresos	23,953.38	0.23
Total	10,381,529.53	100

ESTADOS FINANCIEROS

Los estados financieros al 31 de agosto de 2014, se muestran en las siguientes tablas:

- Estado de situación financiera
- Estado de actividades
- Estado de variaciones en la hacienda pública



UNIVERSIDAD TECNOLÓGICA DE JALISCO

ESTADO DE SITUACIÓN FINANCIERA

AL 31 DE AGOSTO DEL 2014

ACTIVO

ACTIVO CIRCULANTE

EFFECTIVO Y EQUIVALENTES	34,035,505.62	
DERECHOS A RECIBIR EFECTIVO O EQUIVALENTES	65,630,884.60	

SUMA ACTIVO CIRCULANTE **99,666,390.22**

ACTIVO NO CIRCULANTE

BIENES INMUEBLES, INFRAESTRUCTURA Y CONST EN BIENES MUEBLES	73,962,201.58	
DEPRECIACIÓN ACUMULADA DE BIENES INMUEBLES	-89,730,653.17	
ACTIVOS INTANGIBLES	9,324,832.00	
DEPRECIACIÓN ACUMULADA DE BIENES INTANGIBLES	-2,999,164.82	
ACTIVOS DIFERIDOS	105,714.50	

SUMA ACTIVO NO CIRCULANTE **75,533,671.54**

SUMA DE ACTIVO

175,200,061.76

PASIVO

PASIVO CIRCULANTE

CUENTAS POR PAGAR A CORTO PLAZO	4,397,359.20	
OTROS PASIVOS A C.P.	2,609,671.44	

SUMA PASIVO CIRCULANTE **7,007,030.64**

SUMA DE PASIVO

7,007,030.64

CAPITAL

HACIENDA PÚBLICA/PATRIMONIO CONTRIBUIDO

APORTACIONES	187,384,320.78	
DONACIONES DE CAPITAL	24,668,391.44	

SUMA HACIENDA PÚBLICA/PATRIMONIO **212,052,712.22**

HACIENDA PÚBLICA /PATRIMONIO GENERADO

Resultados del Ejercicio Anteriores	-52,788,149.04	
Cierre del Ejercicio 2014	8,928,467.94	

SUMA HACIENDA PÚBLICA /PATRIMONIO **-43,859,681.10**

SUMA DE CAPITAL

168,193,031.12

PASIVO + CAPITAL :

175,200,061.76

Dr. Víctor González Álvarez
Rector

Lic. Héctor Manuel Sánchez Ruiz
Secretario Administrativo

UNIVERSIDAD TECNOLÓGICA DE JALISCO

ESTADO DE ACTIVIDADES

DEL 01 DE AGOSTO DE 2014 AL 31 DE AGOSTO DE 2014

	2014 - 08	2013 - 08
INGRESOS		
INGRESOS DE GESTIÓN	2,070,988.22	1,245,064.82
INGRESOS POR VENTA DE BIENES Y	2,070,988.22	1,245,064.82
PARTICIPACIONES, APORTACIONES, TRANSFERENCIAS, ASIGNACIONES,	14,595,858.00	3,190,250.00
TRANSFERENCIAS, ASIGNACIONES, SUBSIDIOS Y OTRAS AYUDAS	14,595,858.00	3,190,250.00
OTROS INGRESOS Y BENEFICIOS	47,428.38	53,202.57
INGRESOS FINANCIEROS	47,428.38	53,202.57
TOTAL INGRESOS	16,714,274.60	4,488,517.39
GASTOS Y OTRAS PÉRDIDAS		
GASTOS DE FUNCIONAMIENTO	8,314,889.02	6,266,788.57
SERVICIOS PERSONALES	6,268,505.41	4,935,308.80
MATERIALES Y SUMINISTROS	223,665.56	261,593.65
SERVICIOS GENERALES	1,822,718.05	1,069,886.12
TRANSFERENCIAS, ASIGNACIONES, SUBSIDIOS	12,700.00	10,500.00
AYUDAS SOCIALES	12,700.00	10,500.00
TOTAL GASTOS Y OTRAS PÉRDIDAS	8,327,589.02	6,277,288.57
AHORRO (DESAHORRO) NETO	8,386,685.58	-1,788,771.18

Dr. Víctor González Álvarez
Rector

Lic. Héctor Manuel Sánchez Ruiz
Secretario Administrativo

UNIVERSIDAD TECNOLÓGICA DE JALISCO
ESTADO DE VARIACIONES EN LA HACIENDA PÚBLICA/PATRIMONIO
DEL 31 DE AGOSTO DEL 2014

CONCEPTO	HACIENDA PÚBLICA/PATRIMONIO CONTRIBUIDO	HACIENDA PÚBLICA/PATRIMONIO GENERADO DE EJERCICIOS ANTERIORES	HACIENDA PÚBLICA/PATRIMONIO GENERADO DEL EJERCICIO	AJUSTES POR CAMBIOS DE VALOR	TOTAL
HACIENDA PÚBLICA/PATRIMONIO NETO AL FINAL DEL EJERCICIO 31 DE DICIEMBRE DEL 2012	0	0	0	0	0
RECTIFICACIONES DE RESULTADOS					
APORTACIONES	187,384,321	0	0	0	187,384,321
DONACIONES DE CAPITAL	24,668,391	0	0	0	24,668,391
VARIACIONES DE LA HACIENDA PÚBLICA/PATRIMONIO NETO					
Resultados del Ejercicio Anteriores	0	-52,875,175	0	0	-52,875,175
Cierre del Ejercicio 2014	0	766,138	0	0	766,138
HACIENDA PÚBLICA/PATRIMONIO NETO AL FINAL DEL EJERCICIO 31 DE DICIEMBRE DEL 2013	212,052,712	-52,109,037	0	0	159,943,675
RECTIFICACIONES DE RESULTADOS					
APORTACIONES	0	0	0	0	0
DONACIONES DE CAPITAL	0	0	0	0	0
VARIACIONES DE LA HACIENDA PÚBLICA/PATRIMONIO NETO					
Resultados del Ejercicio Anteriores	0	87,026	0	0	87,026
Cierre del Ejercicio 2014	0	8,841,442	0	0	8,841,442
HACIENDA PÚBLICA/PATRIMONIO NETO AL FINAL DEL EJERCICIO 31 DE AGOSTO DEL 2014	212,052,712	-43,180,569	0	0	168,872,143


Dr. Víctor González Álvarez
Rector

Lic. Héctor Manuel Sánchez Ruiz
Secretaría Administrativa

Adeudo de inscripciones y colegiaturas

En la tabla siguiente se observa la cartera vencida con corte al 31 de agosto de 2014 de los diversos programas educativos

Carrera		Generación 1	Generación 2	Generación 3	Generación 4	Generación 5	Generación 6	Generación 7
Tecnología		\$ 7,209.00		\$ 7,047.00		\$ 16,200.00	\$ 28,439.00	\$ 66,229.00
TIC		\$ 68,037.00		\$ 21,168.00	\$ 44,982.00	\$ 56,889.00	\$ 27,783.00	\$ 90,995.00
Mantenimiento Ind.		\$ 68,103.00		\$ 32,481.00	\$ 15,413.00	\$ 46,305.00	\$ 40,951.00	\$ 34,236.00
Procesos		\$ 28,762.00	\$ 66,285.00		\$ 26,325.00		\$ 22,741.00	\$ 68,322.00
Desarrollo e I. Emp.		\$ 97,384.00	\$ 31,698.00	\$ 15,282.00	\$ 19,251.00	\$ 51,147.00	\$ 48,210.00	\$ 112,178.00
Tec. Ambiental.				\$ 30,429.00	\$ 23,814.00		\$ 52,828.00	
Carrera		Generación 8	Generación 9	Generación 10	Generación 11	Generación 12	Generación 13	Generación 14
Tecnología		\$ 32,994.00	\$ 55,080.00	\$ 16,505.00	\$ 77,973.00	\$ 150,824.00	\$ 7,350.00	\$ 20,470.00
TIC		\$ 82,093.00	\$ 92,703.00	\$ 83,305.00	\$ 49,555.00	\$ 77,585.00	\$ 54,455.00	\$ 23,887.00
Mantenimiento Ind.		\$ 25,133.00	\$ 8,260.00	\$ 81,160.00	\$ 134,650.00	\$ 74,250.00	\$ 74,689.00	\$ 49,935.00
Procesos		\$ 23,598.00	\$ 88,800.00	\$ 39,795.00	\$ 79,945.00	\$ 94,260.00	\$ 78,917.00	\$ 27,950.00
Desarrollo e I. Emp.		\$ 99,792.50	\$ 86,859.00	\$ 98,195.00	\$ 92,415.00	\$ 112,647.50	\$ 82,625.00	\$ 20,470.00
Tec. Ambiental.			\$ 55,613.00	\$ 44,370.00		\$ 74,250.00		\$ 11,959.00
Carrera		Generación 15	TOTAL					
Tecnología		\$ 4,530.00	\$ 490,850.00					
TIC		\$ 20,775.00	\$ 794,212.00					
Mantenimiento Ind.		\$ 14,630.00	\$ 700,196.00					
Procesos			\$ 645,700.00					
Desarrollo e I. Emp.		\$ 30,990.00	\$ 999,144.00					
Tec. Ambiental.			\$ 293,263.00					
			\$ 3,923,365.00					

 Universidad Tecnológica de Jalisco Innovación y Excelencia						
PROGRAMAS TÉCNICO SUPERIOR UNIVERSITARIO						
Cartera vencida Agosto 2014						
Carrera	Generación 1	Generación 2	Generación 3	Generación 4	Generación 5	Generación 6
Informática	\$ 14,650.00	\$ 67,150.00	\$ 13,450.00	\$ 61,802.00	\$ 69,260.00	\$ 77,039.50
Electrónica	\$ 22,600.00	\$ 7,500.00	\$ 3,350.00	\$ 8,608.00	\$ 6,104.00	\$ 13,837.00
Mantenimiento	\$ 13,550.00	\$ 13,050.00	\$ 4,800.00	\$ 38,395.00	\$ 6,426.00	\$ 12,709.00
Procesos	\$ 22,200.00	\$ 12,100.00	\$ 5,400.00	\$ 27,094.00	\$ 11,892.00	\$ 11,189.00
Comercialización						
Administración						
Total Generación	\$ 73,000.00	\$ 99,800.00	\$ 27,000.00	\$ 135,899.00	\$ 93,682.00	\$ 114,774.50
Carrera	Generación 7	Generación 8	Generación 9	Generación 10	Generación 11	Generación 12
Informática	\$ 28,789.00	\$ 52,080.00	\$ 50,724.00	\$ 16,024.00	\$ 20,311.00	\$ 35,462.75
Electrónica	\$ 7,912.50	\$ 23,258.00	\$ 7,267.50	\$ 15,306.00	\$ 4,171.00	\$ 9,579.50
Mantenimiento	\$ 37,781.50	\$ 17,185.75	\$ 28,920.00	\$ 6,300.00	\$ -	\$ 19,127.00
Procesos	\$ 5,839.00	\$ 5,496.00	\$ 13,842.25	\$ 12,089.00	\$ 1,188.00	\$ 33,391.00
Comercialización			\$ 17,896.00	\$ 13,195.00	\$ 36,232.00	\$ 50,548.25
Administración						
Total Generación	\$ 80,322.00	\$ 98,019.75	\$ 118,649.75	\$ 62,914.00	\$ 61,902.00	\$ 148,108.50
Carrera	Generación 13	Generación 14	Generación 15	Generación 16	Generación 17	Generación 18
Informática	\$ 59,140.00	\$ 13,380.00	\$ 24,699.00	\$ 54,559.00	\$ 69,994.20	\$ 53,631.00
Electrónica	\$ 13,500.00	\$ 16,965.25	\$ 41,123.00	\$ 72,122.50	\$ 42,948.00	\$ 25,760.00
Mantenimiento	\$ 13,943.00	\$ 25,121.00	\$ 71,342.00	\$ 28,683.00	\$ 19,149.00	\$ 33,419.00
Procesos	\$ 18,990.00	\$ -	\$ 20,332.00	\$ 40,910.00	\$ 26,135.00	\$ 46,299.00
Comercialización	\$ 39,727.00	\$ 18,608.50	\$ 64,658.00	\$ 72,516.00	\$ 23,432.00	\$ 85,953.00
Administración			\$ 4,111.00	\$ 88,807.00	\$ 41,123.50	\$ 64,857.00
Total Generación	\$ 145,300.00	\$ 74,074.75	\$ 226,265.00	\$ 357,597.50	\$ 222,781.70	\$ 309,919.00
Carrera	Generación 19	Generación 20	Generación 21	Generación 22	Generación 23	Generación 24
Informática	\$ 38,193.80	\$ 59,304.00	\$ 86,773.00	\$ 33,544.00	\$ 22,321.00	\$ 43,313.00
Electrónica	\$ 17,366.00	\$ 8,816.00	\$ 39,801.00	\$ 41,318.00	\$ 21,008.00	\$ 24,841.00
Mantenimiento	\$ 64,257.00	\$ 59,446.00	\$ 52,875.00	\$ 49,028.00	\$ 57,235.00	\$ 56,163.00
Procesos	\$ 58,523.00	\$ 22,915.00	\$ 95,287.00	\$ 38,797.00	\$ 16,665.00	\$ 53,196.00
Comercialización	\$ 60,438.00	\$ 44,814.00	\$ 120,765.00	\$ 30,793.00	\$ 55,273.00	\$ 97,650.00
Administración	\$ 39,039.80	\$ 30,496.00	\$ 158,388.50	\$ 52,060.00	\$ 31,825.00	\$ 67,589.00
Tec. Ambiental			\$ 14,662.00	\$ 20,883.00	\$ 5,252.00	\$ 3,939.00
Mantto Maq Pesada						\$ 46,299.00
Total Generación	\$ 277,817.60	\$ 225,791.00	\$ 568,551.50	\$ 266,423.00	\$ 209,579.00	\$ 392,990.00
Carrera	Generación 25	Generación 26	Generación 27	Generación 28	Generación 29	Generación 30
Informática	\$ 31,710.00	\$ 69,038.75	\$ 34,268.00	\$ 11,290.00	\$ 64,642.00	\$ 25,434.00
Electrónica	\$ 16,304.00	\$ 56,606.00	\$ 28,881.00	\$ 5,532.00	\$ 39,821.00	\$ 42,470.75
Mantenimiento	\$ 3,689.00	\$ 36,777.75	\$ 27,693.00	\$ 15,971.00	\$ 49,262.80	\$ 50,244.00
Procesos	\$ 23,674.00	\$ 63,434.00	\$ 31,622.00	\$ 30,562.00	\$ 7,303.00	\$ 9,083.00
Comercialización	\$ 37,810.00	\$ 50,930.00	\$ 81,656.00	\$ 39,488.00	\$ 34,397.75	\$ 20,844.00
Administración	\$ 47,404.00	\$ 87,723.00	\$ 29,422.00	\$ 24,264.00	\$ 30,427.00	\$ 41,931.00
Tec. Ambiental	\$ 17,079.00	\$ -	\$ 18,023.00	\$ -	\$ 5,276.50	\$ 22,118.40
Mantto Maq Pesada	\$ 20,120.00	\$ 37,614.00	\$ 87,513.00	\$ 43,391.00	\$ 51,098.00	\$ 33,065.00
Total Generación	\$ 197,790.00	\$ 402,123.50	\$ 339,078.00	\$ 170,498.00	\$ 282,228.05	\$ 245,190.15
Carrera	Generación 31	Generación 32	Generación 33	Generación 34	Generación 35	Generación 36
Informática	\$ 25,929.00	\$ 13,095.00	\$ 36,639.00	\$ 39,955.00	\$ 68,796.00	\$ 137,047.00
Electrónica	\$ 11,124.00	\$ 30,267.00	\$ 10,584.00	\$ 34,620.00	\$ 75,699.00	\$ 133,141.50
Mantenimiento	\$ 3,375.00	\$ 22,491.00	\$ 72,435.00	\$ 31,617.00	\$ 74,088.00	\$ 110,941.00
Procesos	\$ 15,147.00	\$ 6,615.00	\$ 14,553.00	\$ 11,907.00	\$ 44,982.00	\$ 92,808.00
Comercialización	\$ 34,100.00	\$ 8,667.00	\$ 22,491.00	\$ 83,634.00	\$ 66,150.00	\$ 136,544.00
Administración	\$ 33,642.00	\$ 19,251.00	\$ 36,896.00	\$ 43,507.00	\$ 73,892.00	\$ 193,919.00
Tec. Ambiental	\$ 1,323.00	\$ 17,199.00	\$ 46,305.00	\$ -	\$ 14,121.00	\$ 31,340.00
Mantto Maq Pesada	\$ 63,207.00	\$ 9,261.00	\$ 72,435.00	\$ 31,567.00	\$ 7,009.00	\$ 87,036.00
Farmacéutica						\$ 54,801.00
Total Generación	\$ 187,847.00	\$ 126,846.00	\$ 312,338.00	\$ 276,807.00	\$ 424,737.00	\$ 977,577.50
Carrera	Generación 37	Generación 38	Generación 39	Generación 40	Generación 41	Generación 42
TIC	\$ 263,911.00	\$ 149,522.00	\$ 370,020.00	\$ 203,934.00	\$ 71,287.00	\$ 213,779.50
Mecatronica	\$ 121,169.00	\$ 173,745.00	\$ 214,766.00	\$ 196,261.00	\$ 92,522.00	\$ 176,990.50
Mantenimiento	\$ 116,334.00	\$ 48,492.00	\$ 154,999.94	\$ 84,477.00	\$ 170,701.00	\$ 100,545.00
Procesos	\$ 67,399.00	\$ 65,922.00	\$ 139,247.00		\$ 127,354.00	\$ 95,990.00
Desarrollo de Negoci	\$ 241,080.00	\$ 56,770.00	\$ 294,654.00	\$ 135,077.00	\$ 97,989.00	\$ 104,010.00
Administración	\$ 104,435.00	\$ 147,302.00	\$ 123,932.00	\$ 120,908.00	\$ 132,565.00	\$ 79,817.00
Tec. Ambiental	\$ 71,129.00		\$ 86,708.00			\$ 46,781.00
Mantto Maq Pesada		\$ 72,360.00	\$ 154,999.94	\$ 84,477.00	\$ 66,430.00	\$ 120,115.00
Farmacéutica			\$ 57,065.00			\$ 108,360.00
Total Generación	\$ 985,457.00	\$ 714,113.00	\$ 1,596,391.88	\$ 825,134.00	\$ 758,848.00	\$ 1,046,388.00
Carrera	Generación 43	Generación 44	TOTAL			
TIC	\$ 68,732.00	\$ 33,563.00	\$ 2,998,186.50			
Mecatronica	\$ 77,222.00	\$ 11,091.00	\$ 2,043,879.00			
Mantenimiento	\$ 83,984.00	\$ 8,916.00	\$ 1,995,938.74			
Procesos	\$ 36,655.00	\$ 9,993.00	\$ 1,494,019.25			
Desarrollo de Negoci	\$ 67,682.00	\$ 11,934.00	\$ 2,458,406.50			
Administración	\$ 95,176.00	\$ 10,688.00	\$ 2,055,397.80			
Tec. Ambiental			\$ 422,138.90			
Mantto Maq Pesada	\$ 56,870.00	\$ 5,830.00	\$ 1,150,696.94			
Farmacéutica			\$ 220,226.00			
			\$ 14,838,889.63			