

INFORME GENERAL DE ACTIVIDADES IPEJAL 2015



ÍNDICE

Introducción	3
Afiliados	4
Aportaciones	5
Devolución de Fondos	6
Pensionados	6
Nómina de Pensionados	8
Préstamos	9
Servicio Médico	13
CADIP	15
SEDAR	18
Ingresos	19
Presupuesto de Egresos.....	20
Reserva Técnica	21
Centros de Servicios	22

INTRODUCCIÓN

El Instituto de Pensiones del Estado de Jalisco (IPEJAL) es un organismo público descentralizado responsable de administrar los recursos y proporcionar los beneficios de seguridad social a los servidores públicos del Estado de Jalisco.

Ha logrado destacar entre los organismos de seguridad social por el cumplimiento y calidad de sus prestaciones y beneficios, así como por la atención cálida, el servicio oportuno y su constante evolución.

El presente informe, contiene los resultados obtenidos por el IPEJAL en el transcurso del año 2015 bajo la dirección del C.P. Fidel Armando Ramírez Casillas y con el apoyo del Consejo Directivo y los servidores públicos, quienes buscan cumplir con la misión y visión del Instituto, de manera que garanticen las prestaciones y los servicios de sus afiliados, pensionados y beneficiarios.

MISIÓN

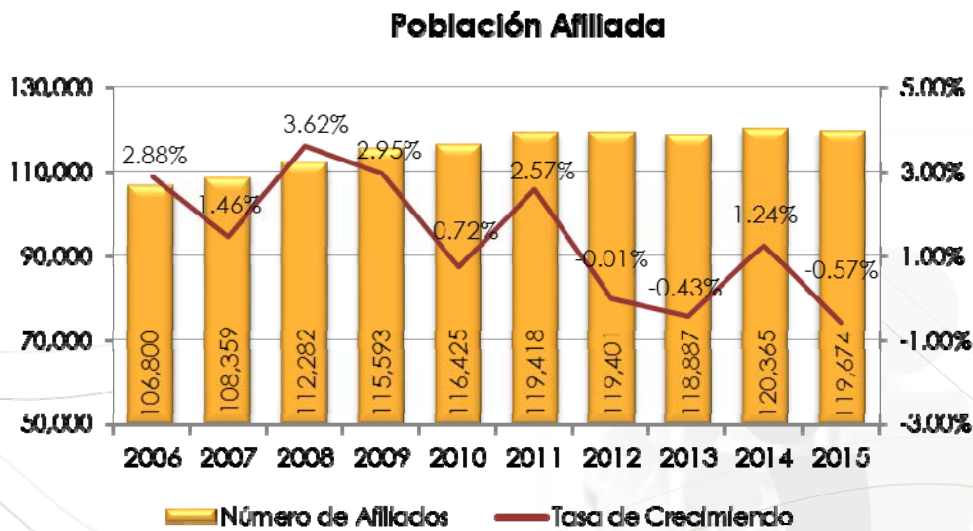
Proporcionar seguridad social a los afiliados, pensionados y sus beneficiarios, garantizando derechos y beneficios que les permitan mejorar su calidad de vida.

VISIÓN

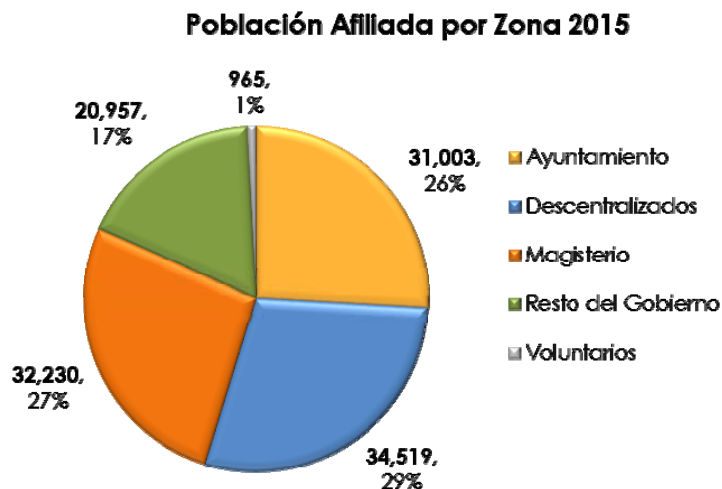
Ser una Institución transparente, de vanguardia y con solvencia financiera, que garantice prestaciones accesibles y oportunas con calidad y calidez a sus afiliados, pensionados y beneficiarios.

AFILIADOS

En los últimos tres años, se ha mantenido estable en número de servidores públicos afiliados al IPEJAL. De esta manera, al cierre de diciembre de 2015, el instituto cuenta con **119,674** servidores públicos afiliados, que representan un decremento con respecto al año anterior de **0.57%**.



Estos afiliados, se agrupan de la manera siguiente: **34,519 (29%)** corresponden a los organismos públicos descentralizados; **32,230 (27%)** al magisterio; **31,003 (26%)** a los municipios afiliados; **20,957 (17%)** al resto de gobierno, es decir, a los poderes Ejecutivo (sin magisterio), Legislativo y Judicial; y **965 (1%)** a los afiliados en el régimen voluntario.



APORTACIONES

De acuerdo al Artículo 39 de la Ley del Instituto de Pensiones del Estado de Jalisco, la aportación correspondiente para el año 2015 fue de 27.0% sobre el sueldo base de cotización. Del total, la aportación patronal es representó el 16.5%, mientras que el servidor público afiliado aportó el equivalente a 10.5%.

Año	Trabajador %	Entidad Pública Patronal			Total %
		Regular	Vivienda	Adicional	
		%	%	%	
2015	10.5%	10.5%	3.0%	3.0%	27.0%

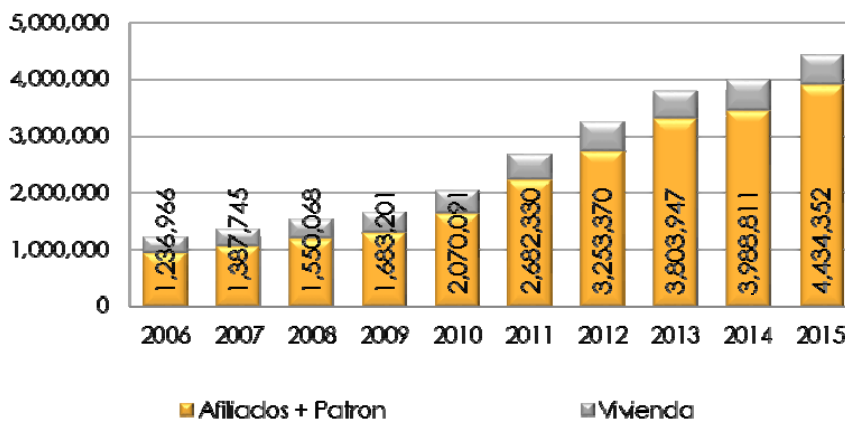
Según los estados financieros, el monto total de las aportaciones ascendió a **\$4,434 millones de pesos (mdp)**. La composición de esta cantidad es \$2,516 mdp de aportaciones patronales regular y adicional, \$1,365 mdp de aportaciones de los afiliados y \$553 mdp de aportaciones patronales de vivienda.

Aportaciones	
Patronal	\$ 2,516,096,886.61
Afiliado	1,364,791,000.00
Vivienda	553,464,000.00
Total	4,434,351,886.61



Montos en millones de pesos

Aportaciones Totales



Montos en miles de pesos

DEVOLUCIÓN DE FONDOS

Un total de **1,904** afiliados, solicitaron la devolución de sus aportaciones al cierre del 2015, debido a que dejaron de laborar para alguna dependencia que aporta al IPEJAL, en número de casos, esto representa un 17.10% más que en 2014, y respecto al monto devuelto el incremento fue de 23.22%, equivalente a la cantidad de **\$161,545,530.00** pesos.

PENSIONADOS

En 2015, se otorgaron patentes para un total de **3,408** nuevos pensionados, lo que quiere decir que se otorgaron 17.52% más pensiones que en 2014. La pensión promedio de los nuevos pensionados es de **\$13,533.45** pesos.

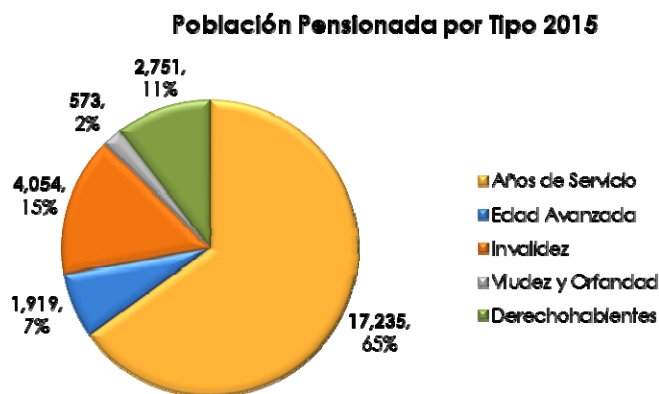
De las 3,408 nuevas pensiones, 2,027 pertenecen a mujeres y las 1,381 restantes a hombres. El tipo de pensión más solicitada en el transcurso del año fue la Pensión por Años de Servicio con 2,148 altas, seguido de la Pensión por Invalidez con 503, Pensión por Edad Avanzada con 315, Pensión a Derechohabientes con 273, Pensión por Viudez y Orfandad con 147 y por último, Pensión por Invalidez por Riesgo de Trabajo con 22 nuevas pensiones.

Altas de Pensionados 2015						
Tipo de Pensión	Número			Pensión Promedio		
	Mujeres	Hombres	TOTAL	Mujeres	Hombres	TOTAL
Años de Servicio	1,345	803	2,148	\$ 16,291.78	\$ 18,962.79	\$ 17,290.30
Edad Avanzada	113	202	315	7,906.80	9,553.29	8,962.64
Invalidez	192	311	503	7,435.86	8,028.21	7,802.10
Invalidez RT	4	18	22	12,157.39	11,188.52	11,364.68
Derechohabientes	252	21	273	4,952.22	4,826.60	4,942.56
Viudez y Orfandad	121	26	147	4,403.14	3,947.50	4,322.55
TOTAL	2,027	1,381	3,408	12,857.90	14,525.02	13,533.45

El número total de pensionados del IPEJAL ha estado en constante crecimiento a lo largo de los años. Para diciembre de 2015, tal incremento fue del 12.04%, comparado con 2014, lo que originó un total de **26,532** pensionados al cierre del año.

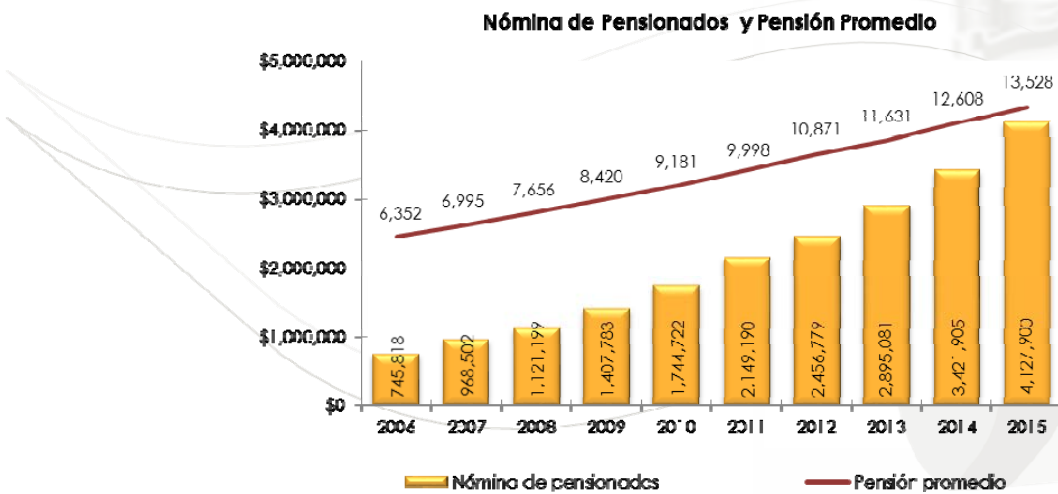


El número de pensionados se distribuye según el tipo de pensión de la siguiente manera: **17,235** (65%) por Años de Servicio; **1,919**(7%) por Edad Avanzada; **4,054**(15%) por Invalidez; **2,751**(11%) por Derechohabientes y **573** (2%) por Viudez y Orfandad.



El monto pagado de manera oportuna en la nómina de pensionados, incluyendo gratificación anual y despensa, fue de **\$4,127.90 mdp**, con una pensión promedio de **\$13,528.40** pesos, para el cierre de 2015.

Existe una relación de **4.5** afiliados que soportan a cada pensionado. Esta relación entre servidor público afiliado y pensionado se considera como una relación sana para el sistema de seguridad social.



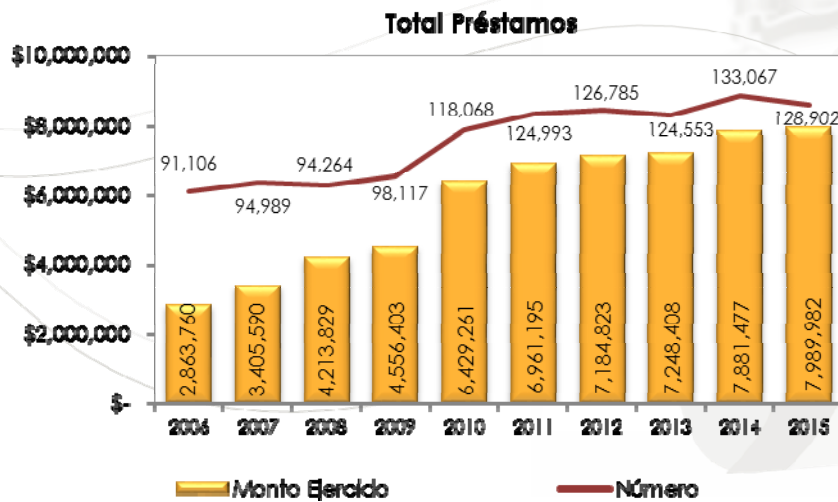
Notas:

- Montos de nómina de pensionados en miles de pesos (se incluye Jubilaciones, Derechohabientes, Gratificación Anual y Despensa)
- Pensión Promedio en pesos (no incluye Derechohabientes, ni Viudez y Orfandad).

PRÉSTAMOS

El IPEJAL otorga cuatro tipos de préstamos a sus afiliados y pensionados: Préstamo a Corto Plazo (PCP), Préstamo a Mediano Plazo (PMP), Préstamo de Liquidez a Mediano Plazo (PLMP) y Préstamo Hipotecario (PH).

Para el año 2015, el 60.66% del total del presupuesto de egresos del IPEJAL se destinó a los préstamos. Esto equivale a la cantidad de **\$8,945** millones de pesos, de los cuales, al cierre del año, se ejerció el 89.32%, es decir **\$7,989.98** mdp (1.38% más que en 2014), distribuidos en 128,902 préstamos otorgados.



Montos en miles de pesos



El Préstamo a Corto Plazo (PCP) es el tipo de préstamo con mayor demanda, por lo que a éste le corresponde el 74.90% del presupuesto total destinado a préstamos, que equivale a la cantidad de \$6,700 mdp, de los cuales, a diciembre de 2015, se ejercieron **\$6,210.71 mdp (3.91% más que el año anterior)**, distribuidos en **122,853** préstamos otorgados.



Montos en miles de pesos

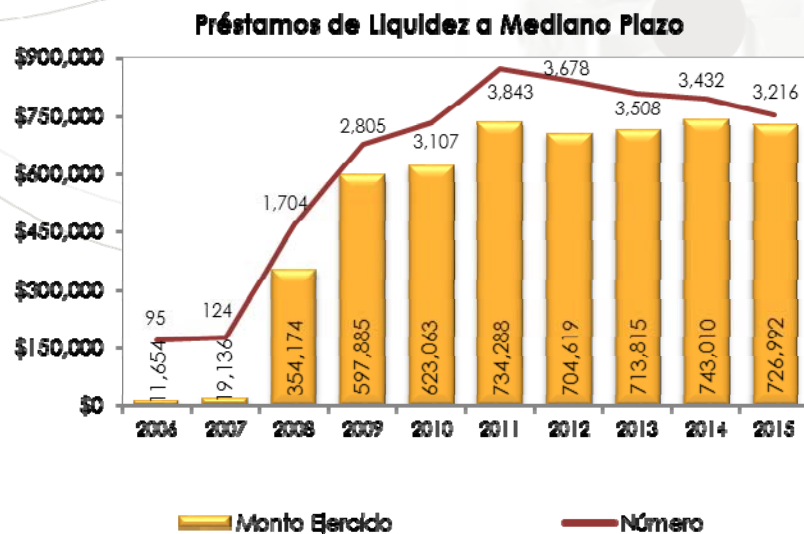
Los préstamos para la adquisición de automóvil o Préstamos de Mediano Plazo (PMP), representan el 2.18% del presupuesto de los préstamos. Esto equivale a \$195 mdp, de los que se otorgaron **\$172.76 mdp (6.37% más que en 2014)** en beneficio de **1,137** servidores públicos.



Montos en miles de pesos

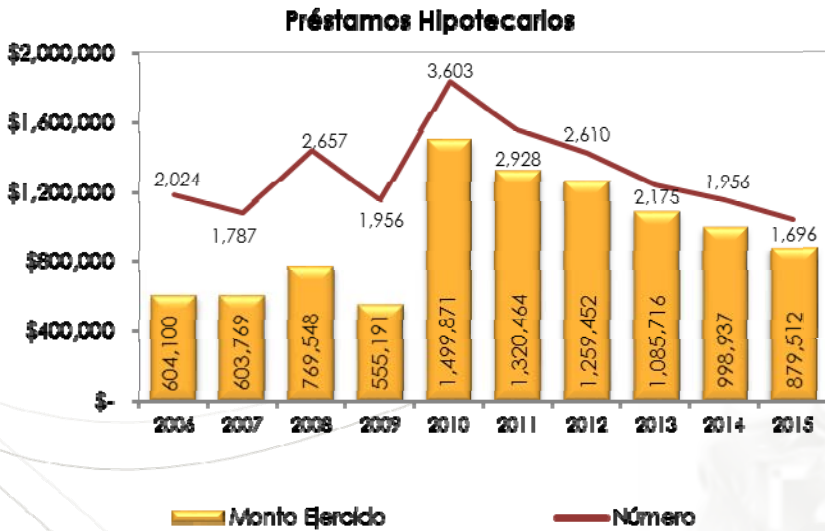
Cabe mencionar, que una de las prestaciones más importantes y más competitivas que otorga el IPEJAL, son los préstamos para vivienda. Estos préstamos pueden ser de dos tipos, los Préstamos de Liquidez a Mediano Plazo (PLMP) y los Préstamos Hipotecarios (PH), cuyos plazo de pago son de 5 y de 10 o 15 años, respectivamente.

El PLMP equivale el 9.50% del presupuesto total de préstamos, que en monto son \$850 mdp, de los cuales se ejercieron **\$726.99** mdp al cierre del año, distribuidos en **3,216** préstamos.



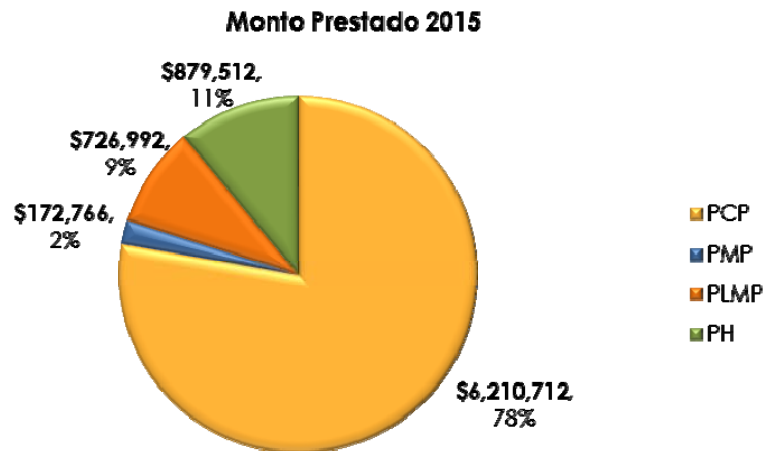
Montos en miles de pesos

Para el 2015, el 13.42% del presupuesto destinado a préstamos fue para el PH, que en monto equivale a \$1,200 mdp, de los cuales se ejercieron **\$879.51** mdp en beneficio de **1,696** familias.



Montos en miles de pesos

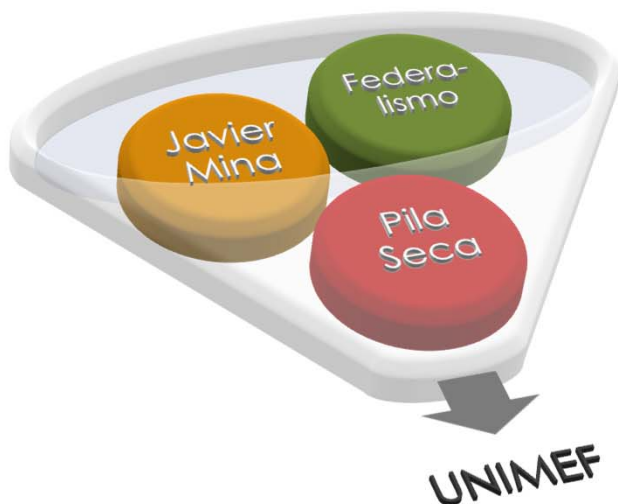
De esta manera se resume el monto total de préstamos otorgados en el año 2015:



Montos en miles de pesos

SERVICIO MÉDICO

El servicio médico del IPEJAL cuenta con tres unidades médicas familiares para prestar atención de primer nivel: UNIMEF Federalismo, UNIMEF Javier Mina y UNIMEF Pila Seca. Además, cuenta con 9 hospitales subrogados en la Zona Metropolitana de Guadalajara para brindar atención médica de segundo y tercer nivel, así como alta especialidad, en 2015 los hospitales que otorgaron servicio fueron: Hospital Arboledas, Clínica Quirúrgica del Bosque, Hospital Siglo XXI (Puerta de Hierro Norte), Hospital Puerta de Hierro Sur, Hospital Lomas de Providencia, Hospital Santa Margarita, Hospital Ángeles del Carmen, Hospital Terranova y Sanatorio Guadalajara; y para el interior del Estado, se tiene un convenio de atención con el Instituto Mexicano del Seguro Social.



Al cierre del 2015, el Sistema de Salud de IPEJAL tiene un total de **34,420** beneficiarios, de los cuales a 24,217 se les otorga el servicio en las UNIMEF, mientras que a 10,203 se les brinda a través del Instituto Mexicano del Seguro Social (IMSS).

La inversión en salud en este año, ascendió a **\$593.26** millones de pesos, 26.77% más que el ejercicio pasado.

Inversión en Salud



CADIP

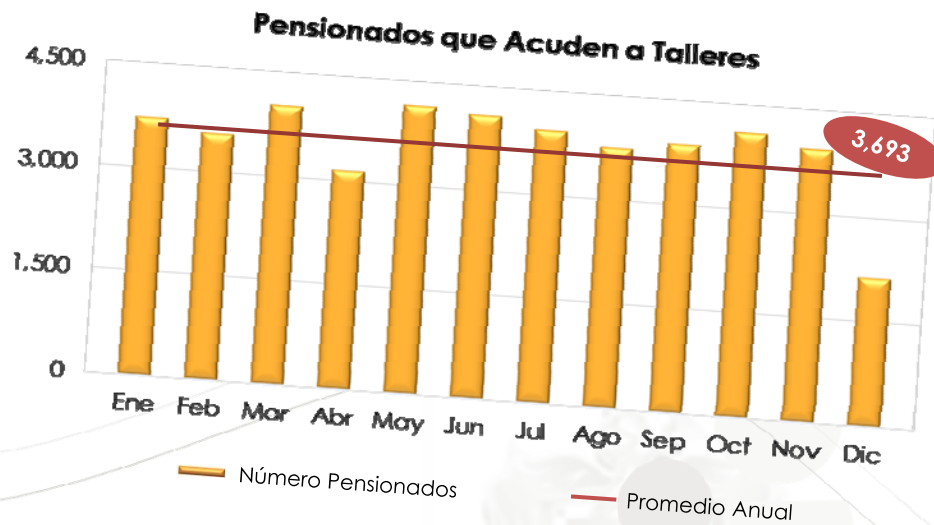
El CADIP es el Centro de Atención y Desarrollo Integral del Pensionado y está integrado por la Casa Hogar y el área de Desarrollo Integral, que brinda servicio exclusivo a pensionados del IPEJAL.



Actualmente, el CADIP cuenta con **50** residentes en la Casa Hogar, a los que les ofrece servicio médico, enfermería, psicología, trabajo social, rehabilitación, espacios religiosos, sana alimentación, lavandería, habitaciones impecables, actividades y talleres.

De igual manera, la atención del resto de los pensionados que asisten al área de Desarrollo Integral es de alta calidad y tienen acceso a las terapias psicológicas y físicas, así como a las diversas actividades y talleres realizados en el año.

En el 2015, se impartieron 45 talleres y a ellos acudieron en promedio mensual un total de 3,693 pensionados.



Además, se llevaron a cabo **9** paseos en el interior del Estado y **2** viajes a otros estados, uno a Querétaro y otro a Cancún. A los 9 paseos acudieron **2,320** pensionados, mientras que a los dos viajes, asistieron un total de **260**, con un equipo de apoyo integrado por una trabajadora social, un médico o una enfermera y un chofer.

Por otra parte, se aplicaron **2,059** terapias físicas y **1,207** terapias psicológicas en el transcurso del año.



Para efectuar las prestaciones que ofrece el CADIP, se contó con un presupuesto de \$13,073,593.6 pesos, de los que ejerció el 88.4%, equivalente a la cantidad de **\$11,563,346.06** pesos.

SEDAR

El Sistema Estatal de Ahorro para el Retiro (SEDAR), es una prestación adicional y complementaria, a la que pueden adherirse las dependencias de Gobierno del Estado de Jalisco, Organismos Públicos Descentralizados y los Municipios.

Las entidades adheridas a este sistema aportan el 2% del sueldo base de cotización de manera quincenal. La administración de estos recursos del servidor público generan rendimientos reales superiores a la inflación.

Para el 2015, **111** dependencias con un total de **96,680** cuentas activas realizaron tal aportación al SEDAR, sumando recursos por **\$325,406,777** pesos. Al cierre del año el patrimonio fideicomitado del SEDAR ascendió a **\$4,271,635,102** pesos.

Por otra parte, **6,261** cuentas decidieron retirar su dinero, lo que representó para el SEDAR la cantidad de **\$268,530,969** pesos.

Concepto	2015		
No. Dependencias con Aportaciones	OPD:	85	Total: 111
	Finanzas:	22	
	Educacion:	01	
	Municipios:	03	
No. de Cuentas	Total:	192,752	
	Activas:	96,680	
Capital Fideicomitado	\$	4,271,635,102	
Monto de Aportaciones Recibidas	\$	325,406,777	
Cantidad de Retiros		6,261	
Monto de Retiros efectuados	\$	268,530,969	
Promedio de Retiros		27,365	



INGRESOS

Según el Estado de Actividades de enero a diciembre del 2015, los ingresos totales del IPEJAL incrementaron de 2014 a 2015 un **7.96%**, El monto total de ingresos llegó a **\$6,594.59** millones de pesos, distribuidos de la siguiente manera:

Ingresos IPEJAL		
Aportación Patronal	\$ 2,516,096,886.61	38.2%
Aportación Afiliados	1,364,791,000.00	20.7%
Aportación Vivienda	553,464,000.00	8.4%
Ingresos Financieros	2,039,367,133.33	30.9%
Otros Ingresos	120,872,120.85	1.8%
Total	6,594,591,140.79	100%

PRESUPUESTO DE EGRESOS

Para cubrir con las prestaciones y derechos de los afiliados y pensionados, así como para hacer frente a los gastos de operación, el IPEJAL contó con un presupuesto de egresos por un monto de **\$14,745,831,737.14** pesos.

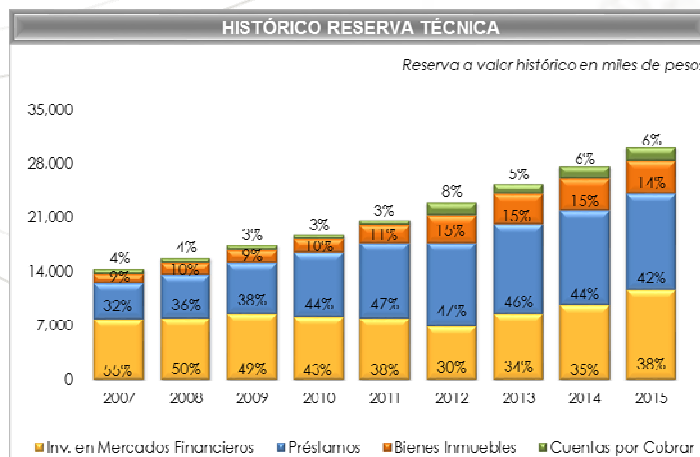
Al final de ejercicio, se utilizó el 89% de ese presupuesto, es decir, **\$13,052,627,406.84** pesos.

CAPÍTULO	PRESUPUESTO								
	Aprobado	Ampliación	Reducción	Modificado	%	TOTAL	%	Disponible Anual	%
1000 SERVICIOS PERSONALES	205,604,738	10,995,409	10,995,409	205,604,738	1.4%	186,539,387	90.7%	19,065,351	9.3%
2000 MATERIALES Y SUMINISTROS	190,781,097	16,257,247	16,257,247	190,781,097	1.3%	128,398,641	67.3%	62,382,456	32.7%
3000 SERVICIOS GENERALES	424,185,502	86,646,612	54,901,612	455,930,502	3.1%	371,761,726	81.5%	84,168,775	18.5%
4000 PENSIONES Y JUBILACIONES	4,056,114,048	217,000,000	82,000,000	4,191,114,048	28.4%	4,178,070,264	99.7%	13,043,784	0.3%
5000 BIENES MUEBLES E INMUEBLES	49,876,967	1,984,374	1,984,374	49,876,967	0.3%	2,698,565	5.4%	47,178,402	94.6%
6000 INVERSIÓN FÍSICA	78,464,817	47,005,427	0	125,470,244	0.9%	27,469,709	21.9%	98,000,535	78.1%
7000 INVERSIÓN FINANCIERA	9,410,885,572	0	0	9,410,885,572	63.8%	8,077,211,912	85.8%	1,333,673,660	14.2%
9000 DEUDA PÚBLICA	168,586,456	27,106,341	79,524,228	116,168,569	0.8%	80,477,203	69.3%	35,691,366	30.7%
TOTAL GENERAL	14,584,499,197	406,995,410	245,662,870	14,745,831,737	100%	13,052,627,407	89%	1,693,204,330	11%

RESERVA TÉCNICA

La Reserva Técnica está constituida por las inversiones en mercados financieros, la cartera de préstamos, los bienes inmuebles y por la cuentas por cobrar. Esta reserva técnica sirve para hacer frente a las obligaciones presentes y futuras a las que tiene que hacer frente la Institución, respecto de los derechos y prestaciones de los afiliados y pensionados. Su composición y crecimiento se muestra a continuación:

RESERVA TÉCNICA 2007-2015 (miles de pesos)									
COMPONENTE	2007	2008	2009	2010	2011	2012	2013	2014	2015
Inversiones en Mercados Financieros	7,836,407	7,890,451	8,524,113	8,099,215	7,896,753	6,843,350	8,500,091	9,682,190	11,529,347
Cartera de Préstamos	4,634,452	5,714,871	6,599,797	8,328,823	9,758,898	10,813,885	11,641,363	12,165,928	12,523,401
Bienes Inmuebles	1,276,760	1,561,172	1,648,967	1,858,765	2,345,079	3,555,512	3,904,162	4,175,719	4,271,877
Cuentas por Cobrar	545,804	551,554	592,888	483,600	618,054	1,742,347	1,198,332	1,647,104	1,761,710
TOTAL	14,293,423	15,718,048	17,365,765	18,770,403	20,618,784	22,955,094	25,243,948	27,670,942	30,086,334
Tasa de Crecimiento	13.12%	9.97%	10.48%	8.09%	9.85%	11.33%	9.97%	9.61%	8.73%



La Reserva Técnica del IPEJAL ha presentado incrementos constantes en los últimos 10 años, con un incremento promedio de 10.13% anual.

Para el cierre del 2015, dicha reserva llegó a **\$30,086.33** mdp, **8.73%** más que para el cierre de 2014.

El rubro que ocupa el mayor porcentaje de la Reserva Técnica es el de la Cartera de Préstamos con un total de \$12,523.40 mdp, seguido de las Inversiones en Mercados Financieros con \$11,529.35 mdp, luego los Bienes Inmuebles en tercer lugar con \$4,271.88 mdp y por, las Cuentas por Cobrar con un monto de \$1,761.71 mdp.

CENTROS DE SERVICIO

El IPEJAL cuenta con distintos Centros de Servicio para dar servicio a sus afiliados, sus pensionados y también para el público en general.

- **Barlovento.** Agencia de viajes especializada en crear y planificar paquetes de vacaciones y de negocios en destinos Nacionales e Internacionales.



- **Antigua Hacienda La Mora.** Salón de eventos de cualquier tipo con capacidad para atender desde 50 y hasta 600 personas.



- **Club Deportivo Hacienda del Real.** Es un club que cuenta con canchas de fútbol profesional, básquetbol, tenis, squash, frontenis, voleibol, regaderas, lockers, alberca climatizada y más de 60,000 metros cuadrados de áreas verdes.



- **Hermano Sol – Hermana Agua.** Es un salón de eventos con más de 40,000 metros cuadrados de jardín con capacidad hasta para 650 personas.



- **Capillas de Velación San Lázaro.** Ofrece servicios funerarios con precios especiales para afiliados.



- **Estacionamientos públicos.** IPEJAL cuenta con una red de estacionamientos públicos: Magisterio, Ávila Camacho, Zapopan, Plaza Tapatía y Tlaquepaque.



En el ejercicio 2015, los centros de servicio en su conjunto generaron para IPEJAL un remanente de operación de **\$3,024,759.73** pesos.

