



	2017	2016		2017	2016
<b>ACTIVO</b>			<b>PASIVO</b>		
<b>ACTIVO CIRCULANTE</b>			<b>PASIVO CIRCULANTE</b>		
Efectivo Y Equivalentes	917,221.5	1,415,089.8	Cuentas Por Pagar A Corto Plazo	128,564.3	137,870.0
Derechos A Recibir Efectivo O Equivalentes	101,618.1	137,298.0	Documentos Por Pagar A Corto Plazo	0.0	0.0
Derechos A Recibir Bienes O Servicios	0.0	0.0	Porción A Corto Plazo De La Deuda Pública A Largo Plazo	0.0	0.0
Inventarios	0.0	0.0	Titulos Y Valores A Corto Plazo	0.0	0.0
Almacenes	0.0	0.0	Pasivos Diferidos A Corto Plazo	0.0	0.0
Estimación Por Pérdida O Deterioro De Activos Circulantes	0.0	0.0	Fondos Y Bienes De Terceros En Garantía Y/O Administración A Corto Plazo	0.0	0.0
Otros Activos Circulantes	0.0	0.0	Provisiones A Corto Plazo	0.0	0.0
<b>TOTAL DE ACTIVOS CIRCULANTES</b>	<b>1,018,839.6</b>	<b>1,552,387.8</b>	Otros Pasivos A Corto Plazo	0.0	0.0
			<b>TOTAL DE PASIVOS CIRCULANTES</b>	<b>128,564.3</b>	<b>137,870.0</b>
<b>ACTIVO NO CIRCULANTE</b>			<b>PASIVO NO CIRCULANTE</b>		
Inversiones Financieras A Largo Plazo	0.0	0.0	Cuentas Por Pagar A Largo Plazo	0.0	0.0
Derechos A Recibir Efectivo O Equivalentes A Largo Plazo	26,000.0	26,000.0	Documentos Por Pagar A Largo Plazo	0.0	0.0
Bienes Inmuebles, Infraestructura Y Construcciones En Proceso	0.0	0.0	Deuda Pública A Largo Plazo	0.0	0.0
Bienes Muebles	1,431,462.1	1,380,951.7	Pasivos Diferidos A Largo Plazo	0.0	0.0
Activos Intangibles	34,562.2	34,562.2	Fondos Y Bienes De Terceros En Garantía Y/O Administración A Largo Plazo	0.0	0.0
Depreciación, Deterioro Y Amortización Acumulada De Bienes	-1,040,959.9	-896,487.3	Provisiones A Largo Plazo	52,588.8	0.0
Activos Diferidos	0.0	0.0	<b>TOTAL DE PASIVOS NO CIRCULANTES</b>	<b>52,588.8</b>	<b>0.0</b>
Estimación Por Pérdida O Deterioro De Activos No Circulantes	0.0	0.0			
Otros Activos No Circulantes	0.0	0.0	<b>TOTAL DE PASIVO</b>	<b>181,153.1</b>	<b>137,870.0</b>
<b>TOTAL DE ACTIVOS NO CIRCULANTES</b>	<b>451,064.4</b>	<b>545,026.6</b>	<b>HACIENDA PÚBLICA/PATRIMONIO</b>		
			Hacienda Pública/Patrimonio Contribuido		
			Aportaciones	0.0	0.0
			Donaciones De Capital	0.0	0.0
			Actualizaciones De La Hacienda Pública/Patrimonio	0.0	0.0
			Hacienda Publica/Patrimonio Generado		
			Resultados Del Ejercicio (Ahorro/Desahorro)	260,403.8	-107,388.0
			Resultados De Ejercicios Anteriores	1,028,347.1	2,066,932.5
			Revalúos	0.0	0.0
			Reservas	0.0	0.0
			Rectificaciones De Resultados De Ejercicios Anteriores	0.0	0.0
			Exceso O Insuficiencia En La Actualización De La Hacienda Pública/Patrimonio		
			Resultado Por Posición Monetaria	0.0	0.0
			Resultado Por Tenencia De Activos No Monetarios	0.0	0.0
			<b>HACIENDA PÚBLICA / PATRIMONIO TOTAL</b>	<b>1,288,751.0</b>	<b>1,959,544.5</b>
<b>TOTAL DE ACTIVOS</b>	<b>1,469,904.0</b>	<b>2,097,414.4</b>	<b>TOTAL DE PASIVO Y HACIENDA PÚBLICA / PATRIMONIO</b>	<b>1,469,904.0</b>	<b>2,097,414.4</b>

"Bajo protesta de decir verdad declaramos que los Estados Financieros y sus notas, son razonablemente correctos y responsabilidad del emisor"

  
 Dr. Salvador Chávez Ramirez  
 Comisionado

  
 Lic. Raúl Hernández Alcalá  
 Administrador


  
 Mtra. María Guadalupe Briseño Fernández  
 Contadora

**Estado de Actividades**  
**Comisión de Arbitraje Médico de Jalisco**  
**Del 01/01/2017 Al 30/04/2017**  
**(pesos)**

Fecha y hora de impresión: 09/05/2017 13:30


	2017	2016
<b>INGRESOS Y OTROS BENEFICIOS</b>		
Ingresos De La Gestión		
Impuestos	0.0	0.0
Cuotas Y Aportaciones De Seguridad Social	0.0	0.0
Contribuciones De Mejoras	0.0	0.0
Derechos	0.0	0.0
Productos De Tipo Corriente	0.0	0.0
Aprovechamientos De Tipo Corriente	0.0	0.0
Ingresos Por Venta De Bienes Y Servicios	0.0	0.0
Ingresos No Comprendidos En Las Fracciones De La Ley De Ingresos Causados En Ejercicios Fiscales Anteriores Pendientes De Liquidación O Pago	0.0	0.0
Participaciones, Aportaciones, Transferencias, Asignaciones, Subsidios Y Otras Ayudas		
Participaciones Y Aportaciones	0.0	0.0
Transferencias, Asignaciones, Subsidios Y Otras Ayudas	3,178,704.7	2,952,380.0
Otros Ingresos Y Beneficios		
Ingresos Financieros	0.0	0.0
Incremento Por Variación De Inventarios	0.0	0.0
Disminución Del Exceso De Estimaciones Por Pérdida O Deterioro U Obsolescencia	0.0	0.0
Disminución Del Exceso De Provisiones	0.0	0.0
Otros Ingresos Y Beneficios Varios	0.0	36,906.0
<b>TOTAL DE INGRESOS</b>	<b>3,178,704.7</b>	<b>2,989,287.0</b>
<b>GASTOS Y OTRAS PÉRDIDAS</b>		
Gastos De Funcionamiento		
Servicios Personales	2,639,527.8	2,715,717.0
Materiales Y Suministros	25,863.1	33,093.0
Servicios Generales	252,909.9	347,864.0
Transferencias, Asignaciones, Subsidios Y Otras Ayudas		
Transferencias Internas Y Asignaciones Al Sector Público	0.0	0.0
Transferencias Al Resto Del Sector Público	0.0	0.0
Subsidios Y Subvenciones	0.0	0.0
Ayudas Sociales	0.0	0.0
Pensiones Y Jubilaciones	0.0	0.0
Transferencias A Fideicomisos, Mandatos Y Contratos Análogos	0.0	0.0
Transferencias A La Seguridad Social	0.0	0.0
Donativos	0.0	0.0
Transferencias Al Exterior	0.0	0.0
Participaciones Y Aportaciones		
Participaciones	0.0	0.0
Aportaciones	0.0	0.0
Convenios	0.0	0.0
Intereses, Comisiones Y Otros Gastos De La Deuda Pública		
Intereses De La Deuda Pública	0.0	0.0
Comisiones De La Deuda Pública	0.0	0.0
Gastos De La Deuda Pública	0.0	0.0
Costo Por Coberturas	0.0	0.0
Apoyos Financieros	0.0	0.0
Otros Gastos Y Pérdidas Extraordinarias		
Estimaciones, Depreciaciones, Deterioros, Obsolescencia Y Amortizaciones	0.0	0.0
Provisiones	0.0	0.0
Disminución De Inventarios	0.0	0.0
Aumento Por Insuficiencia De Estimaciones Por Pérdida O Deterioro Y Obsolescencia	0.0	0.0
Aumento Por Insuficiencia De Provisiones	0.0	0.0
Otros Gastos	0.0	0.0
Inversión Pública		
Inversión Pública No Capitalizable	0.0	0.0
<b>TOTAL DE GASTOS Y OTRAS PÉRDIDAS</b>	<b>2,918,300.9</b>	<b>3,096,675.0</b>
<b>AHORRO / DESAHORRO NETO DEL EJERCICIO</b>	<b>260,403.8</b>	<b>-107,388.0</b>

**"Bajo protesta de decir verdad declaramos que los Estados Financieros y sus notas, son razonablemente correctos y responsabilidad del emisor"**



Dr. Salvador Chávez Ramírez

Comisionado




Lic. Raúl Hernández Alcalá

Administrador

Mtra. Maria Guadalupe Briseño Fernández

Contadora



**Estado de Flujos de Efectivo**  
**Comisión de Arbitraje Médico de Jalisco**  
**Del 01/01/2017 Al 30/04/2017**  
**(pesos)**

Fecha y hora de impresión: 09/05/2017 13:32

Concepto	2017	2016
<b>Flujos de Efectivo de las Actividades de Operación</b>		
Origen		
Impuestos	0.00	0.00
Cuotas y Aportaciones de Seguridad Social	0.00	0.00
Contribuciones de Mejoras	0.00	0.00
Derechos	0.00	0.00
Productos de Tipo Corriente	0.00	0.00
Aprovechamientos de Tipo Corriente	0.00	0.00
Ingresos por Ventas de Bienes y Servicios	0.00	0.00
Ingresos No Comprendidos en las Fracciones de la Ley de Ingresos Causados en Ejercicios Fiscales Anteriores Pendientes de Liquidación o Pago	0.00	0.00
Participaciones y Aportaciones	0.00	0.00
Transferencias, Asignaciones y Subsidios y Otras Ayudas	3,178,704.68	2,952,380.00
Otros Orígenes de Operación	0.00	36,900.00
Aplicación		
Servicios Personales	2,639,527.82	2,715,717.00
Materiales y Suministros	25,863.14	33,093.00
Servicios Generales	252,909.89	347,864.00
Transferencias, Asignaciones y Subsidios y Otras Ayudas	0.00	0.00
Transferencias Internas y Asignaciones al Sector Público	0.00	0.00
Transferencias al Resto del Sector Público	0.00	0.00
Subsidios y Subvenciones	0.00	0.00
Ayudas Sociales	0.00	0.00
Pensiones y Jubilaciones	0.00	0.00
Transferencias a Fideicomisos, Mandatos y Contratos Análogos	0.00	0.00
Transferencias a la Seguridad Social	0.00	0.00
Donativos	0.00	0.00
Transferencias al Exterior	0.00	0.00
Participaciones	0.00	0.00
Aportaciones	0.00	0.00
Convenios	0.00	0.00
Otras Aplicaciones de Operación	0.00	0.00
<b>Flujos Netos de Efectivo por Actividades de Operación</b>	<b>260,403.83</b>	<b>-107,380.00</b>
<b>Flujos de Efectivo de las Actividades de Inversión</b>		
Origen		
Bienes Inmuebles, Infraestructura y Construcciones en Proceso	0.00	0.00
Bienes Muebles	0.00	0.00
Otros Orígenes de Inversión	0.00	0.00
Aplicación		
Bienes Inmuebles, Infraestructura y Construcciones en Proceso	0.00	0.00
Bienes Muebles	0.00	2,350.00
Otras Aplicaciones de Inversión	0.00	0.00
<b>Flujos Netos de Efectivo por Actividades de Inversión</b>	<b>0.00</b>	<b>-2,350.00</b>
<b>Flujos de Efectivo de las Actividades de Financiamiento</b>		
Origen		
Endeudamiento Neto		
Interno	0.00	0.00
Externo	0.00	0.00
Aplicación		
Servicios de la Deuda		
Interno	0.00	0.00
Externo	0.00	0.00
<b>Flujo Netos de Efectivo por Actividades de Financiamiento</b>	<b>0.00</b>	<b>0.00</b>
<b>Incremento / Disminución Neta en el Efectivo y Equivalentes al Efectivo</b>	<b>260,403.83</b>	<b>-109,730.00</b>
<b>Efectivo y Equivalentes al Efectivo al Inicio del Ejercicio</b>	<b>987,818.56</b>	<b>1,298,000.00</b>
<b>Efectivo y Equivalentes al Efectivo al Final del Ejercicio</b>	<b>917,221.48</b>	<b>1,415,080.00</b>

**"Bajo protesta de decir verdad declaramos que los Estados Financieros y sus notas, son razonablemente correctos y responsabilidad del emisor"**

94




Dr. Salvador Chávez Ramirez  
Comisionado



Lic. Raúl Hernández Alcalá  
Administrador

Concepto

2017



---

Mtra. María Guadalupe Briseño Fernández  
Contadora


Estado de Variación en la Hacienda Pública  
Comisión de Arbitraje Médico de Jalisco  
Del 01/01/2017 Al 30/04/2017  
(pesos)


Fecha y hora de impresión: 09/05/2017 13:33

Concepto	Hacienda Pública/Patrimonio Contribuido	Hacienda Pública/Patrimonio Generado de Ejercicios Anteriores	Hacienda Pública/Patrimonio Generado del Ejercicio	Ajustes por Cambios de Valor	Total
<b>Rectificaciones de Resultados de Ejercicios Anteriores</b>	0.00	0.00	0.00	0.00	0.00
<b>Patrimonio Neto Inicial Ajustado del Ejercicio</b>	0.00	0.00	0.00	0.00	0.00
Aportaciones	0.00	0.00	0.00	0.00	0.00
Donaciones de Capital	0.00	0.00	0.00	0.00	0.00
Actualización de la Hacienda Pública/Patrimonio	0.00	0.00	0.00	0.00	0.00
<b>Variaciones de la Hacienda Pública/Patrimonio Neto del Ejercicio</b>	0.00	2,066,932.45	-1,038,585.32	0.00	1,028,347.13
Resultados del Ejercicio (Ahorro/Desahorro)	0.00	0.00	-1,038,585.32	0.00	-1,038,585.32
Resultados de Ejercicios Anteriores	0.00	2,066,932.45	0.00	0.00	2,066,932.45
Revalúos	0.00	0.00	0.00	0.00	0.00
Reservas	0.00	0.00	0.00	0.00	0.00
Exceso o Insuficiencia en la Actualización de la Hacienda Pública/Patrimonio	0.00	0.00	0.00	0.00	0.00
<b>Hacienda Pública/Patrimonio Neto al Final del Ejercicio 2016</b>	0.00	2,066,932.45	-1,038,585.32	0.00	1,028,347.13
<b>Cambios en la Hacienda Pública/Patrimonio Neto del Ejercicio</b>	0.00	0.00	0.00	0.00	0.00
Aportaciones	0.00	0.00	0.00	0.00	0.00
Donaciones de Capital	0.00	0.00	0.00	0.00	0.00
Actualización de la Hacienda Pública/Patrimonio	0.00	0.00	0.00	0.00	0.00
<b>Variaciones de la Hacienda Pública/Patrimonio Neto del Ejercicio</b>	0.00	0.00	260,403.83	0.00	260,403.83
Resultados del Ejercicio (Ahorro/Desahorro)	0.00	0.00	260,403.83	0.00	260,403.83
Resultados de Ejercicios Anteriores	0.00	0.00	0.00	0.00	0.00
Revalúos	0.00	0.00	0.00	0.00	0.00
Reservas	0.00	0.00	0.00	0.00	0.00
Exceso o Insuficiencia en la Actualización de la Hacienda Pública/Patrimonio	0.00	0.00	0.00	0.00	0.00
<b>Saldo Neto en la Hacienda Pública / Patrimonio 2017</b>	0.00	2,066,932.45	-778,181.49	0.00	1,288,750.96

"Bajo protesta de decir verdad declaramos que los Estados Financieros y sus notas, son razonablemente correctos y responsabilidad del emisor"

  
Dr. Salvador Chávez Ramirez  
Comisionado

  
Lic. Raúl Hernández Alcalá  
Administrador


  
Mtra. María Guadalupe Briseño Fernández  
Contadora


Estado Analítico del Activo  
Comisión de Arbitraje Médico de Jalisco  
Del 01/01/2017 Al 30/04/2017  
(pesos)


Fecha y hora de impresión: 09/05/2017 13:34

Concepto	Saldo Inicial 1	Cargos del Periodo 2	Abonos del Periodo 3	Saldo Final 4 (1 + 2 - 3)	Variación del Periodo (4 - 1)
ACTIVO	1,440,696.05	7,277,428.97	7,248,221.01	1,469,904.01	29,207.96
ACTIVO CIRCULANTE	989,631.66	7,277,428.97	7,248,221.01	1,018,839.62	29,207.96
Efectivo y Equivalentes	987,818.56	3,944,007.80	4,014,604.88	917,221.48	-70,597.08
Derechos a Recibir Efectivo o Equivalentes	1,813.10	3,333,421.17	3,233,616.13	101,618.14	99,805.04
Derechos a Recibir Bienes o Servicios	0.00	0.00	0.00	0.00	0.00
Inventarios	0.00	0.00	0.00	0.00	0.00
Almacenes	0.00	0.00	0.00	0.00	0.00
Estimación por Pérdida o Deterioro de Activos Circulantes	0.00	0.00	0.00	0.00	0.00
Otros Activos Circulantes	0.00	0.00	0.00	0.00	0.00
ACTIVO NO CIRCULANTE	451,064.39	0.00	0.00	451,064.39	0.00
Inversiones Financieras a Largo Plazo	0.00	0.00	0.00	0.00	0.00
Derechos a Recibir Efectivo o Equivalentes a Largo Plazo	26,000.00	0.00	0.00	26,000.00	0.00
Bienes Inmuebles, Infraestructura y Construcciones en Proceso	0.00	0.00	0.00	0.00	0.00
Bienes Muebles	1,431,462.10	0.00	0.00	1,431,462.10	0.00
Activos Intangibles	34,562.20	0.00	0.00	34,562.20	0.00
Depreciación, Deterioro y Amortización Acumulada de Bienes	1,040,959.91	0.00	0.00	1,040,959.91	0.00
Activos Diferidos	0.00	0.00	0.00	0.00	0.00
Estimación por Pérdida o Deterioro de Activos No Circulantes	0.00	0.00	0.00	0.00	0.00
Otros Activos no Circulantes	0.00	0.00	0.00	0.00	0.00

"Bajo protesta de decir verdad declaramos que los Estados Financieros y sus notas, son razonablemente correctos y responsabilidad del emisor"

  
Dr. Salvador Chávez Ramirez  
Comisionado

  
Lic. Raúl Hernández Alcalá  
Administrador


  
Mtra. María Guadalupe Briseño Fernández  
Contadora

Comisión de Arbitraje Médico de Jalisco  
Informe Sobre Pasivos Contingentes  
Al 30/04/2017  
(pesos)

Fecha y hora de impresión: 09/05/2017 13:34

Pasivo Contingente	Saldo
Provisión para Demandas y Juicios a Corto Plazo	0.00
Provisión para Contingencias a Corto Plazo	0.00
Otras Provisiones a Corto Plazo	0.00
Provisión para Demandas y Juicios a Largo Plazo	0.00
Provisión para Pensiones a Largo Plazo	52,588.80
Provisión para Contingencias a Largo Plazo	0.00
Otras Provisiones a Largo Plazo	0.00
TOTAL:	52,588.80


“Bajo protesta de decir verdad declaramos que los Estados Financieros y sus notas, son razonablemente correctos y responsabilidad del emisor”



Dr. Salvador Chávez Ramirez  
Comisionado



Lic. Raúl Hernández Alcalá  
Administrador



Mtra. María Guadalupe Briseño Fernández  
Contadora




Comisión de Arbitraje Médico de Jalisco  
 Estado Analítico de la Deuda y Otros Pasivos  
 Del 01/01/2017 Al 30/04/2017  
 (pesos)


Fecha y hora de impresión: 09/05/2017 13:35

Denominación de las Deudas	Moneda de Contratación	Institución o País Acreedor	Saldo Inicial del Periodo	Saldo Final del Periodo
DEUDA PUBLICA				
CORTO PLAZO				
DEUDA INTERNA				
Instituciones de Crédito			0.00	0.00
Títulos y Valores			0.00	0.00
Préstamos			0.00	0.00
Arrendamientos Financieros			0.00	0.00
DEUDA EXTERNA				
Organismos Financieros Internacionales			0.00	0.00
Deuda Bilateral			0.00	0.00
Títulos y Valores			0.00	0.00
Préstamos			0.00	0.00
Arrendamientos Financieros			0.00	0.00
SUBTOTAL CORTO PLAZO			0.00	0.00
LARGO PLAZO				
DEUDA INTERNA				
Instituciones de Crédito			0.00	0.00
Títulos y Valores			0.00	0.00
Préstamos			0.00	0.00
Arrendamientos Financieros			0.00	0.00
DEUDA EXTERNA				
Organismos Financieros Internacionales			0.00	0.00
Deuda Bilateral			0.00	0.00
Títulos y Valores			0.00	0.00
Préstamos			0.00	0.00
Arrendamientos Financieros			0.00	0.00
SUBTOTAL LARGO PLAZO			0.00	0.00
OTROS PASIVOS			412,348.92	181,153.00
SUBTOTAL OTROS PASIVOS			412,348.92	181,153.00
<b>TOTAL DEUDA Y OTROS PASIVOS</b>			<b>412,348.92</b>	<b>181,153.00</b>

"Bajo protesta de decir verdad declaramos que los Estados Financieros y sus notas, son razonablemente correctos y responsabilidad del emisor"

  
 Dr. Salvador Chávez Ramirez  
 Comisionado

  
 Lic. Raúl Hernández Alcalá  
 Administrador


  
 Mtra. Maria Guadalupe Briseño Fernández  
 Contadora


**Cambios en la Situación Financiera**  
**Comisión de Arbitraje Médico de Jalisco**  
**Al 30/04/2017**  
**(pesos)**


Fecha y hora de impresión: 09/05/2017 13:35

	Origen	Aplicación		Origen	Aplicación
<b>ACTIVO</b>	<b>678,020.8</b>	<b>50,510.4</b>	<b>PASIVO</b>	<b>52,588.8</b>	<b>9,305.7</b>
<b>ACTIVO CIRCULANTE</b>	<b>533,548.2</b>	<b>0.0</b>	<b>PASIVO CIRCULANTE</b>	<b>0.0</b>	<b>9,305.7</b>
Efectivo Y Equivalentes	497,868.3	0.0	Cuentas Por Pagar A Corto Plazo	0.0	9,305.7
Derechos A Recibir Efectivo O Equivalentes	35,679.9	0.0	Documentos Por Pagar A Corto Plazo	0.0	0.0
Derechos A Recibir Bienes O Servicios	0.0	0.0	Porción A Corto Plazo De La Deuda Pública A Largo Plazo	0.0	0.0
Inventarios	0.0	0.0	Titulos Y Valores A Corto Plazo	0.0	0.0
Almacenes	0.0	0.0	Pasivos Diferidos A Corto Plazo	0.0	0.0
Estimación Por Pérdida O Deterioro De Activos Circulantes	0.0	0.0	Fondos Y Bienes De Terceros En Garantía Y/O Administración A Corto Plazo	0.0	0.0
Otros Activos Circulantes	0.0	0.0	Provisiones A Corto Plazo	0.0	0.0
			Otros Pasivos A Corto Plazo	0.0	0.0
<b>ACTIVO NO CIRCULANTE</b>	<b>144,472.6</b>	<b>50,510.4</b>	<b>PASIVO NO CIRCULANTE</b>	<b>52,588.8</b>	<b>0.0</b>
Inversiones Financieras A Largo Plazo	0.0	0.0	Cuentas Por Pagar A Largo Plazo	0.0	0.0
Derechos A Recibir Efectivo O Equivalentes A Largo Plazo	0.0	0.0	Documentos Por Pagar A Largo Plazo	0.0	0.0
Bienes Inmuebles, Infraestructura Y Construcciones En Proceso	0.0	0.0	Deuda Pública A Largo Plazo	0.0	0.0
Bienes Muebles	0.0	50,510.4	Pasivos Diferidos A Largo Plazo	0.0	0.0
Activos Intangibles	0.0	0.0	Fondos Y Bienes De Terceros En Garantía Y/O Administración A Largo Plazo	0.0	0.0
Depreciación, Deterioro Y Amortización Acumulada De Bienes	144,472.6	0.0	Provisiones A Largo Plazo	52,588.8	0.0
Activos Diferidos	0.0	0.0			
Estimación Por Pérdida O Deterioro De Activos No Circulantes	0.0	0.0	<b>HACIENDA PÚBLICA / PATRIMONIO</b>	<b>367,791.8</b>	<b>1,038,585.3</b>
Otros Activos No Circulantes	0.0	0.0	<b>HACIENDA PUBLICA / PATRIMONIO CONTRIBUIDO</b>	<b>0.0</b>	<b>0.0</b>
			Aportaciones	0.0	0.0
			Donaciones De Capital	0.0	0.0
			Actualizaciones De La Hacienda Pública/Patrimonio	0.0	0.0
			<b>HACIENDA PUBLICA / PATRIMONIO GENERADO</b>	<b>367,791.8</b>	<b>1,038,585.3</b>
			Resultados Del Ejercicio (Ahorro/Desahorro)	367,791.8	0.0
			Resultados De Ejercicios Anteriores	0.0	1,038,585.3
			Revalúos	0.0	0.0
			Reservas	0.0	0.0
			Rectificaciones De Resultados De Ejercicios Anteriores	0.0	0.0
			<b>EXCESO O INSUFICIENCIA EN LA ACTUALIZACION DE LA HACIENDA PUBLICA / PATRIMONIO</b>	<b>0.0</b>	<b>0.0</b>
			Resultado Por Posición Monetaria	0.0	0.0
			Resultado Por Tenencia De Activos No Monetarios	0.0	0.0

"Bajo protesta de decir verdad declaramos que los Estados Financieros y sus notas, son razonablemente correctos y responsabilidad del emisor"

  
 Dr. Salvador Chávez Ramírez  
 Comisionado

  
 Lic. Raul Hernández Alcalá  
 Administrador

  
 Mtra. Maria Guadalupe Briseño Fernández  
 Contadora



Comisión de Arbitraje Médico de Jalisco

Estado Analítico de Ingresos

Del 01/01/2017 Al 30/04/2017


(pesos)

Rubro de Ingresos	Ingreso					
	Estimado	Ampliaciones y Reducciones	Modificado	Devengado	Recaudado	Diferencia
	1	2	3 = (1 + 2)	4	5	6 = (5 - 1)
Derechos						
Derechos a los hidrocarburos	0.00	0.00	0.00	0.00	0.00	0.00
Derechos por prestación de servicios	0.00	0.00	0.00	0.00	0.00	0.00
Otros Derechos	0.00	0.00	0.00	0.00	0.00	0.00
Accesorios	0.00	0.00	0.00	0.00	0.00	0.00
Derechos no comprendidos en las fracciones de la Ley de Ingresos causadas en	0.00	0.00	0.00	0.00	0.00	0.00
Productos						
Productos de tipo corriente	0.00	0.00	0.00	0.00	0.00	0.00
Productos de capital	0.00	0.00	0.00	0.00	0.00	0.00
Productos no comprendidos en las fracciones de la Ley de Ingresos causadas en ejercicios fiscales anteriores pendientes de liquidación o pago	0.00	0.00	0.00	0.00	0.00	0.00
Aprovechamientos						
Aprovechamientos de tipo corriente	0.00	0.00	0.00	0.00	0.00	0.00
Aprovechamientos de capital	0.00	0.00	0.00	0.00	0.00	0.00
Aprovechamientos no comprendidos en las fracciones de la Ley de Ingresos causadas en ejercicios fiscales anteriores pendientes de liquidación o pago	0.00	0.00	0.00	0.00	0.00	0.00
Ingresos por ventas de bienes y servicios						
Ingresos por ventas de bienes y servicios de organismos descentralizados	0.00	0.00	0.00	0.00	0.00	0.00
Ingresos de operación de entidades paraestatales empresariales	0.00	0.00	0.00	0.00	0.00	0.00
Ingresos por ventas de bienes y servicios producidos en establecimientos del Gobierno Central	0.00	0.00	0.00	0.00	0.00	0.00
Participaciones y Aportaciones						
Participaciones	0.00	0.00	0.00	0.00	0.00	0.00
Aportaciones	0.00	0.00	0.00	0.00	0.00	0.00
Convenios	0.00	0.00	0.00	0.00	0.00	0.00
Transferencias, Asignaciones, Subsidios y Otras Ayudas						







Estado Analítico de Ingresos Por Fuente de Financiamiento	Ingreso					
	Estimado	Ampliaciones y Reducciones	Modificado	Devengado	Recaudado	Diferencia
	1	2	3 = (1 + 2)	4	5	6 = (5 - 1)
Derechos						
Derechos no comprendidos en las fracciones de la Ley de Ingresos causadas en	0.00	0.00	0.00	0.00	0.00	0.00
Productos						
Productos de tipo corriente	0.00	0.00	0.00	0.00	0.00	0.00
Productos de capital	0.00	0.00	0.00	0.00	0.00	0.00
Productos no comprendidos en las fracciones de la Ley de Ingresos causadas en ejercicios fiscales anteriores pendientes de liquidación o pago	0.00	0.00	0.00	0.00	0.00	0.00
Aprovechamientos						
Aprovechamientos de tipo corriente	0.00	0.00	0.00	0.00	0.00	0.00
Aprovechamientos de capital	0.00	0.00	0.00	0.00	0.00	0.00
Aprovechamientos no comprendidos en las fracciones de la Ley de Ingresos causadas en ejercicios fiscales anteriores pendientes de liquidación o pago	0.00	0.00	0.00	0.00	0.00	0.00
Participaciones y Aportaciones						
Participaciones	0.00	0.00	0.00	0.00	0.00	0.00
Aportaciones	0.00	0.00	0.00	0.00	0.00	0.00
Convenios	0.00	0.00	0.00	0.00	0.00	0.00
<b>Ingresos derivados de financiamiento</b>						
Ingresos derivados de Financiamientos						
Endeudamiento interno	0.00	0.00	0.00	0.00	0.00	0.00
Endeudamiento externo	0.00	0.00	0.00	0.00	0.00	0.00
<b>Total</b>	<b>3,178,704.68</b>	<b>0.00</b>	<b>3,178,704.68</b>	<b>3,178,704.68</b>	<b>3,178,704.68</b>	<b>0.00</b>
<b>Ingresos excedentes</b>						<b>0.00</b>



Dr. Salvador Chávez Ramírez  
Comisionado



Lic. Raúl Hernández Alcalá  
Administrador



Mtra. María Guadalupe Briseño Fernández  
Contadora

**Comisión de Arbitraje Médico de Jalisco**  
**Estado Analítico del Ejercicio del Presupuesto de Egresos**  
**Clasificación por Objeto del Gasto (Capítulo y Concepto)**  
**Del 01/01/2017 Al 30/04/2017**  
**(pesos)**

Concepto	Egresos					
	Aprobado	Ampliaciones/ (Reducciones)	Modificado	Devengado	Pagado	Subejercicio
	1	2	3 = (1 + 2)	4	5	6 = (3 - 4)
<b>SERVICIOS PERSONALES</b>						
REMUNERACIONES AL PERSONAL DE CARÁCTER PERMANENTE	2,358,678.36	-272,756.94	2,085,921.42	1,916,399.18	1,916,399.18	169,522.24
REMUNERACIONES AL PERSONAL DE CARÁCTER TRANSITORIO	0.00	272,756.94	272,756.94	17,067.00	17,067.00	255,689.94
REMUNERACIONES ADICIONALES Y ESPECIALES	298,628.32	53,923.32	352,551.64	81,669.00	81,669.00	270,882.64
SEGURIDAD SOCIAL	457,333.36	0.00	457,333.36	445,421.96	429,025.97	11,911.40
OTRAS PRESTACIONES SOCIALES Y ECONÓMICAS	0.00	0.00	0.00	0.00	0.00	0.00
PREVISIONES	78,028.84	0.00	78,028.84	0.00	0.00	78,028.84
PAGO DE ESTÍMULOS A SERVIDORES PÚBLICOS	178,970.68	0.00	178,970.68	178,970.68	178,970.68	0.00
<b>MATERIALES Y SUMINISTROS</b>						
MATERIALES DE ADMINISTRACIÓN, EMISIÓN DE DOCUMENTOS Y ARTÍCULOS OFICIALES	54,970.97	0.00	54,970.97	8,998.97	8,998.97	45,972.00
ALIMENTOS Y UTENSILIOS	12,166.68	0.00	12,166.68	9,859.72	9,859.72	2,306.96
MATERIAS PRIMAS Y MATERIALES DE PRODUCCIÓN Y COMERCIALIZACIÓN	0.00	0.00	0.00	0.00	0.00	0.00
MATERIALES Y ARTÍCULOS DE CONSTRUCCIÓN Y DE REPARACIÓN	1,125.00	0.00	1,125.00	110.00	110.00	1,015.00
PRODUCTOS QUÍMICOS, FARMACÉUTICOS Y DE LABORATORIO	1,500.00	0.00	1,500.00	32.60	32.60	1,467.40
COMBUSTIBLES, LUBRICANTES Y ADITIVOS	5,600.01	0.00	5,600.01	2,550.01	2,550.01	3,050.00
VESTUARIO, BLANCOS, PRENDAS DE PROTECCIÓN Y ARTÍCULOS DEPORTIVOS	0.00	0.00	0.00	0.00	0.00	0.00
MATERIALES Y SUMINISTROS PARA SEGURIDAD	0.00	0.00	0.00	0.00	0.00	0.00
HERRAMIENTAS, REFACCIONES Y ACCESORIOS MENORES	2,758.36	0.00	2,758.36	507.04	507.04	2,251.32
<b>SERVICIOS GENERALES</b>						
SERVICIOS BÁSICOS	27,152.60	1,600.00	28,752.60	27,343.67	27,343.67	1,408.93
SERVICIOS DE ARRENDAMIENTO	142,448.00	0.00	142,448.00	142,448.00	142,448.00	0.00



**Comisión de Arbitraje Médico de Jalisco**  
**Estado Analítico del Ejercicio del Presupuesto de Egresos**  
**Clasificación por Objeto del Gasto (Capítulo y Concepto)**  
**Del 01/01/2017 Al 30/04/2017**  
**(pesos)**

Concepto	Egresos					
	Aprobado	Ampliaciones/ (Reducciones)	Modificado	Devengado	Pagado	Subejercicio
	1	2	3 = (1 + 2)	4	5	6 = (3 - 4)
SERVICIOS GENERALES						
SERVICIOS PROFESIONALES, CIENTÍFICOS, TÉCNICOS Y OTROS SERVICIOS	4,225.66	6,916.65	11,142.31	7,099.11	7,099.11	4,043.20
SERVICIOS FINANCIEROS, BANCARIOS Y COMERCIALES	28,000.00	1,000.00	29,000.00	23,580.39	23,580.39	5,419.61
SERVICIOS DE INSTALACIÓN, REPARACIÓN, MANTENIMIENTO Y CONSERVACIÓN	46,368.79	17,000.00	63,368.79	52,993.52	52,993.52	10,375.27
SERVICIOS DE COMUNICACIÓN SOCIAL Y PUBLICIDAD	0.00	0.00	0.00	0.00	0.00	0.00
SERVICIOS DE TRASLADO Y VIÁTICOS	8,353.15	0.00	8,353.15	2,754.00	2,754.00	5,599.15
SERVICIOS OFICIALES	42,465.80	0.00	42,465.80	0.00	0.00	42,465.80
OTROS SERVICIOS GENERALES	1,254.00	0.00	1,254.00	496.00	496.00	758.00
TRANSFERENCIAS, ASIGNACIONES, SUBSIDIOS Y OTRAS AYUDAS						
TRANSFERENCIAS INTERNAS Y ASIGNACIONES AL SECTOR PÚBLICO	0.00	0.00	0.00	0.00	0.00	0.00
TRANSFERENCIAS AL RESTO DEL SECTOR PÚBLICO	0.00	0.00	0.00	0.00	0.00	0.00
SUBSIDIOS Y SUBVENCIONES	0.00	0.00	0.00	0.00	0.00	0.00
AYUDAS SOCIALES	0.00	0.00	0.00	0.00	0.00	0.00
PENSIONES Y JUBILACIONES	0.00	0.00	0.00	0.00	0.00	0.00
BIENES MUEBLES, INMUEBLES E INTANGIBLES						
MOBILIARIO Y EQUIPO DE ADMINISTRACIÓN	0.00	0.00	0.00	0.00	0.00	0.00
MOBILIARIO Y EQUIPO EDUCACIONAL Y RECREATIVO	0.00	0.00	0.00	0.00	0.00	0.00
EQUIPO E INSTRUMENTAL MEDICO Y DE LABORATORIO	0.00	0.00	0.00	0.00	0.00	0.00
VEHÍCULOS Y EQUIPO DE TRANSPORTE	0.00	0.00	0.00	0.00	0.00	0.00
EQUIPO DE DEFENSA Y SEGURIDAD	0.00	0.00	0.00	0.00	0.00	0.00
MAQUINARIA, OTROS EQUIPOS Y HERRAMIENTAS	0.00	0.00	0.00	0.00	0.00	0.00
ACTIVOS BIOLÓGICOS	0.00	0.00	0.00	0.00	0.00	0.00

**Comisión de Arbitraje Médico de Jalisco**  
**Estado Analítico del Ejercicio del Presupuesto de Egresos**  
**Clasificación por Objeto del Gasto (Capítulo y Concepto)**  
**Del 01/01/2017 Al 30/04/2017**  
**(pesos)**


Concepto	Egresos					
	Aprobado	Ampliaciones/ (Reducciones)	Modificado	Devengado	Pagado	Subejercicio
	1	2	3 = (1 + 2)	4	5	6 = (3 - 4)
BIENES MUEBLES, INMUEBLES E INTANGIBLES						
BIENES INMUEBLES	0.00	0.00	0.00	0.00	0.00	0.00
ACTIVOS INTANGIBLES	0.00	0.00	0.00	0.00	0.00	0.00
INVERSIÓN PÚBLICA						
OBRA PÚBLICA EN BIENES DE DOMINIO PÚBLICO	0.00	0.00	0.00	0.00	0.00	0.00
OBRA PÚBLICA EN BIENES PROPIOS	0.00	0.00	0.00	0.00	0.00	0.00
PROYECTOS PRODUCTIVOS Y ACCIONES DE FOMENTO	0.00	0.00	0.00	0.00	0.00	0.00
INVERSIONES FINANCIERAS Y OTRAS PROVISIONES						
INVERSIONES PARA EL FOMENTO DE ACTIVIDADES PRODUCTIVAS	0.00	0.00	0.00	0.00	0.00	0.00
ACCIONES Y PARTICIPACIONES DE CAPITAL	0.00	0.00	0.00	0.00	0.00	0.00
CONCESIÓN DE PRÉSTAMOS	0.00	0.00	0.00	0.00	0.00	0.00
INVERSIONES EN FIDEICOMISOS, MANDATOS Y OTROS ANÁLOGOS	0.00	0.00	0.00	0.00	0.00	0.00
PROVISIONES PARA CONTINGENCIAS Y OTRAS EROGACIONES ESPECIALES	0.00	0.00	0.00	0.00	0.00	0.00
PARTICIPACIONES Y APORTACIONES						
PARTICIPACIONES	0.00	0.00	0.00	0.00	0.00	0.00
APORTACIONES	0.00	0.00	0.00	0.00	0.00	0.00
DEUDA PÚBLICA						
AMORTIZACIÓN DE LA DEUDA PÚBLICA	0.00	0.00	0.00	0.00	0.00	0.00
INTERESES DE LA DEUDA PÚBLICA	0.00	0.00	0.00	0.00	0.00	0.00
COMISIONES DE LA DEUDA PÚBLICA	0.00	0.00	0.00	0.00	0.00	0.00
GASTOS DE LA DEUDA PÚBLICA	0.00	0.00	0.00	0.00	0.00	0.00
COSTO POR COBERTURAS	0.00	0.00	0.00	0.00	0.00	0.00
ADEUDOS DE EJERCICIOS FISCALES ANTERIORES (ADEFAS)	0.00	0.00	0.00	0.00	0.00	0.00






**Comisión de Arbitraje Médico de Jalisco**  
**Estado Analítico del Ejercicio del Presupuesto de Egresos**  
**Clasificación por Objeto del Gasto (Capítulo y Concepto)**  
**Del 01/01/2017 Al 30/04/2017**  
**(pesos)**


Concepto	Egresos					
	Aprobado	Ampliaciones/ (Reducciones)	Modificado	Devengado	Pagado	Subejercicio
	1	2	3 = (1 + 2)	4	5	6 = (3 - 4)
<b>Total del Gasto</b>	3,750,028.58	80,439.97	3,830,468.55	2,918,300.85	2,901,904.86	912,167.7



Dr. Salvador Chávez Ramirez  
Comisionado




Lic. Raúl Hernández Alcalá  
Administrador





Mtra. María Guadalupe Briseño Fernández  
Contadora

**Comisión de Arbitraje Médico de Jalisco**  
**Estado Analítico del Ejercicio del Presupuesto de Egresos**  
**Clasificación Económica (por Tipo de Gasto)**  
**Del 01/01/2017 Al 30/04/2017**  
**(pesos)**

Concepto	Egresos					
	Aprobado	Ampliaciones/ (Reducciones)	Modificado	Devengado	Pagado	Subejercicio
	1	2	3 = (1 + 2)	4	5	6 = (3 - 4)
Gasto corriente por concepto de recursos otorgados a fideicomisos públicos no considerados entidad paraestatal cuyo propósito financiero se limite a la administración y pago	0.00	0.00	0.00	0.00	0.00	0.00
Gasto corriente	3,750,028.58	80,439.97	3,830,468.55	2,918,300.85	2,901,904.86	912,167.70
Gasto de capital diferente de obra pública	0.00	0.00	0.00	0.00	0.00	0.00
Gasto de obra pública	0.00	0.00	0.00	0.00	0.00	0.00
Participaciones	0.00	0.00	0.00	0.00	0.00	0.00
Gasto corriente por concepto de subsidios a través de fideicomisos privados o estatales	0.00	0.00	0.00	0.00	0.00	0.00
Gasto de inversión por concepto de subsidios a través de fideicomisos privados o estatales	0.00	0.00	0.00	0.00	0.00	0.00
Gasto corriente por concepto de gastos indirectos de programas de subsidios	0.00	0.00	0.00	0.00	0.00	0.00
Gasto de inversión por concepto de gastos indirectos de programas de subsidios	0.00	0.00	0.00	0.00	0.00	0.00
Gasto de inversión por concepto de recursos otorgados a fideicomisos públicos no considerados entidad paraestatal cuyo propósito financiero se limite a la administración y pago	0.00	0.00	0.00	0.00	0.00	0.00
<b>Total del Gasto</b>	<b>3,750,028.58</b>	<b>80,439.97</b>	<b>3,830,468.55</b>	<b>2,918,300.85</b>	<b>2,901,904.86</b>	<b>912,167.70</b>

  
 Dr. Salvador Chávez Ramirez  
 Comisionado

  
 Lic. Raúl Hernández Alcalá  
 Administrador

  
 Mtra. María Guadalupe Enseño Fernández  
 Contadora

**Comisión de Arbitraje Médico de Jalisco**  
**Estado Analítico del Ejercicio del Presupuesto de Egresos**  
**Clasificación Funcional (Finalidad y Función)**  
**Del 01/01/2017 Al 30/04/2017**  
**(pesos)**


Concepto	Egresos					
	Aprobado	Ampliaciones/ (Reducciones)	Modificado	Devengado	Pagado	Subejercicio
	1	2	3 = (1 + 2)	4	5	6 = (3 - 4)
GOBIERNO						
LEGISLACION	0.00	0.00	0.00	0.00	0.00	0.00
JUSTICIA	0.00	0.00	0.00	0.00	0.00	0.00
COORDINACION DE LA POLITICA DE GOBIERNO	0.00	0.00	0.00	0.00	0.00	0.00
RELACIONES EXTERIORES	0.00	0.00	0.00	0.00	0.00	0.00
ASUNTOS FINANCIEROS Y HACENDARIOS	0.00	0.00	0.00	0.00	0.00	0.00
SEGURIDAD NACIONAL	0.00	0.00	0.00	0.00	0.00	0.00
ASUNTOS DE ORDEN PUBLICO Y DE SEGURIDAD INTERIOR	0.00	0.00	0.00	0.00	0.00	0.00
OTROS SERVICIOS GENERALES	0.00	0.00	0.00	0.00	0.00	0.00
DESARROLLO SOCIAL						
PROTECCION AMBIENTAL	0.00	0.00	0.00	0.00	0.00	0.00
VIVIENDA Y SERVICIOS A LA COMUNIDAD	0.00	0.00	0.00	0.00	0.00	0.00
SALUD	3,750,028.58	80,439.97	3,830,468.55	2,918,300.85	2,901,904.86	912,167.7
RECREACION, CULTURA Y OTRAS MANIFESTACIONES SOCIALES	0.00	0.00	0.00	0.00	0.00	0.00
EDUCACION	0.00	0.00	0.00	0.00	0.00	0.00
PROTECCION SOCIAL	0.00	0.00	0.00	0.00	0.00	0.00
OTROS ASUNTOS SOCIALES	0.00	0.00	0.00	0.00	0.00	0.00
DESARROLLO ECONOMICO						
ASUNTOS ECONOMICOS, COMERCIALES Y LABORALES EN GENERAL	0.00	0.00	0.00	0.00	0.00	0.00
AGROPECUARIA, SILVICULTURA, PESCA Y CAZA	0.00	0.00	0.00	0.00	0.00	0.00
COMBUSTIBLES Y ENERGIA	0.00	0.00	0.00	0.00	0.00	0.00
MINERIA, MANUFACTURAS Y CONSTRUCCION	0.00	0.00	0.00	0.00	0.00	0.00
TRANSPORTE	0.00	0.00	0.00	0.00	0.00	0.00
COMUNICACIONES	0.00	0.00	0.00	0.00	0.00	0.00
TURISMO	0.00	0.00	0.00	0.00	0.00	0.00
CIENCIA, TECNOLOGIA E INNOVACION	0.00	0.00	0.00	0.00	0.00	0.00







**Comisión de Arbitraje Médico de Jalisco**  
**Estado Analítico del Ejercicio del Presupuesto de Egresos**  
**Clasificación Funcional (Finalidad y Función)**  
**Del 01/01/2017 Al 30/04/2017**  
**(pesos)**

Concepto	Egresos					
	Aprobado	Ampliaciones/ (Reducciones)	Modificado	Devengado	Pagado	Subejercicio
	1	2	3 = (1 + 2)	4	5	6 = (3 - 4)
DESARROLLO ECONOMICO						
OTRAS INDUSTRIAS Y OTROS ASUNTOS ECONOMICOS	0.00	0.00	0.00	0.00	0.00	0.00
OTRAS NO CLASIFICADAS EN FUNCIONES ANTERIORES						
TRANSACCIONES DE LA DEUDA PUBLICA / COSTO FINANCIERO DE LA DEUDA	0.00	0.00	0.00	0.00	0.00	0.00
TRANSFERENCIAS, PARTICIPACIONES Y APORTACIONES ENTRE DIFERENTES NIVELES Y ORDENES DE GOBIERNO	0.00	0.00	0.00	0.00	0.00	0.00
SANEAMIENTO DEL SISTEMA FINANCIERO	0.00	0.00	0.00	0.00	0.00	0.00
ADEUDOS DE EJERCICIOS FISCALES ANTERIORES	0.00	0.00	0.00	0.00	0.00	0.00
<b>Total del Gasto</b>	3,750,028.58	80,439.97	3,830,468.55	2,918,300.85	2,901,904.86	912,167.7

  
 Dr. Salvador Chávez Ramirez  
 Comisionado

  
 Lic. Raúl Hernández Alcalá  
 Administrador

  
 Mtra. María Guadalupe Briseño Fernández  
 Contadora

**Comisión de Arbitraje Médico de Jalisco**  
**Estado Analítico del Ejercicio del Presupuesto de Egresos**  
**Clasificación Administrativa**  
**Del 01/01/2017 Al 30/04/2017**  
**(pesos)**

Concepto	Egresos					
	Aprobado	Ampliaciones/ (Reducciones)	Modificado	Devengado	Pagado	Subejercicio
	1	2	3 = (1 + 2)	4	5	6 = (3 - 4)
CAMEJAL	3,750,028.58	80,439.97	3,830,468.55	2,918,300.85	2,901,904.86	912,167.7
<b>Total del Gasto</b>	3,750,028.58	80,439.97	3,830,468.55	2,918,300.85	2,901,904.86	912,167.7

**Gobierno (Federal/Estatal/Municipal) de Jalisco**  
**Estado Analítico del Ejercicio del Presupuesto de Egresos**  
**Clasificación Administrativa**  
**Del 01/01/2017 Al 30/04/2017**  
**(pesos)**


Concepto	Egresos					
	Aprobado	Ampliaciones/ (Reducciones)	Modificado	Devengado	Pagado	Subejercicio
	1	2	3 = (1 + 2)	4	5	6 = (3 - 4)
<b>Total del Gasto</b>						

**Sector Paraestatal del Gobierno (Federal/Estatal/Municipal) de Jalisco**  
**Estado Analítico del Ejercicio del Presupuesto de Egresos**  
**Clasificación Administrativa**  
**Del 01/01/2017 Al 30/04/2017**  
**(pesos)**


Concepto	Egresos					
	Aprobado	Ampliaciones/ (Reducciones)	Modificado	Devengado	Pagado	Subejercicio
	1	2	3 = (1 + 2)	4	5	6 = (3 - 4)
Entidades Paraestatales y Fideicomisos No Empresariales y No Financieros	3,750,028.58	80,439.97	3,830,468.55	2,918,300.85	2,901,904.86	912,167.7
<b>Total del Gasto</b>	3,750,028.58	80,439.97	3,830,468.55	2,918,300.85	2,901,904.86	912,167.7



Dr. Salvador Chávez Ramírez  
Comisionado



Lic. Raúl Hernández Alcalá  
Administrador



Mtra. María Guadalupe Briseño Fernández  
Contadora




**Comisión de Arbitraje Médico de Jalisco**  
**Indicadores de Postura Fiscal**  
**Del 01/01/2017 Al 30/04/2017**  
**(pesos)**

Concepto	Estimado	Devengado	Pagado
<b>I. Ingresos Presupuestarios (I=1+2)</b>			
1. Ingresos del Gobierno de la Entidad Federativa	3,178,704.68	3,178,704.68	3,178,704.68
2. Ingresos del Sector Paraestatal 1			
<b>II. Egresos Presupuestarios (II=3+4)</b>			
3. Egresos del Gobierno de la Entidad Federativa	3,750,028.58	2,918,300.85	2,901,904.86
4. Egresos del Sector Paraestatal 2			
<b>III. Balance Presupuestario (Superávit o Déficit) (III = I - II)</b>	-571,323.90	260,403.83	276,799.82


Concepto	Estimado	Devengado	Pagado
<b>III. Balance presupuestario (Superávit o Déficit)</b>	-571,323.90	260,403.83	276,799.82
<b>IV. Intereses, Comisiones y Gastos de la Deuda</b>	0.00	0.00	0.00
<b>V. Balance Primario ( Superávit o Déficit) (V= III - IV)</b>	-571,323.90	260,403.83	276,799.82

Concepto	Estimado	Devengado	Pagado
<b>A. Financiamiento</b>	0.00	0.00	0.00
<b>B. Amortización de la deuda</b>	0.00	0.00	0.00
<b>C. Endeudamiento ó desendeudamiento (C = A - B)</b>	0.00	0.00	0.00




Dr. Salvador Chávez Ramírez

Comisionado



Lic. Raúl Hernández Alcalá

Administrador



Mtra. María Guadalupe Briseño Fernández


Contadora

**Comisión de Arbitraje Médico de Jalisco**  
**Gasto por Categoría Programática**  
**Del 01/01/2017 Al 30/04/2017**  
**(pesos)**

Concepto	Egresos					
	Aprobado	Ampliaciones/ (Reducciones)	Modificado	Devengado	Pagado	Subejercicio
	1	2	3 = (1 + 2)	4	5	6 = (3 - 4)
<b>Programas</b>						
Sujetos a Reglas de Operación	0.00	0.00	0.00	0.00	0.00	0.00
Otros Subsidios	0.00	0.00	0.00	0.00	0.00	0.00
Prestación de Servicios Públicos	3,750,028.58	80,439.97	3,830,468.55	2,918,300.85	2,901,904.86	912,167.70
Provisión de Bienes Públicos	0.00	0.00	0.00	0.00	0.00	0.00
Planeación, seguimiento y evaluación de políticas públicas	0.00	0.00	0.00	0.00	0.00	0.00
Promoción y fomento	0.00	0.00	0.00	0.00	0.00	0.00
Regulación y supervisión	0.00	0.00	0.00	0.00	0.00	0.00
Funciones de las Fuerzas Armadas (Únicamente Gobierno Federal)	0.00	0.00	0.00	0.00	0.00	0.00
Específicos	0.00	0.00	0.00	0.00	0.00	0.00
Proyectos de Inversión	0.00	0.00	0.00	0.00	0.00	0.00
Apoyo al proceso presupuestario y para mejorar la eficiencia institucional	0.00	0.00	0.00	0.00	0.00	0.00
Apoyo a la función pública y al mejoramiento de la gestión	0.00	0.00	0.00	0.00	0.00	0.00
Operaciones ajenas	0.00	0.00	0.00	0.00	0.00	0.00
Obligaciones de cumplimiento de resolución jurisdiccional	0.00	0.00	0.00	0.00	0.00	0.00
Desastres Naturales	0.00	0.00	0.00	0.00	0.00	0.00
Pensiones y jubilaciones	0.00	0.00	0.00	0.00	0.00	0.00
Aportaciones a la seguridad social	0.00	0.00	0.00	0.00	0.00	0.00
Aportaciones a fondos de estabilización	0.00	0.00	0.00	0.00	0.00	0.00
Aportaciones a fondos de inversión y reestructura de pensiones	0.00	0.00	0.00	0.00	0.00	0.00
Gasto Federalizado	0.00	0.00	0.00	0.00	0.00	0.00
Participaciones a entidades federativas y municipios	0.00	0.00	0.00	0.00	0.00	0.00
Costo financiero, deuda o apoyos a deudores y ahorradores de la banca	0.00	0.00	0.00	0.00	0.00	0.00
Adeudos de ejercicios fiscales anteriores	0.00	0.00	0.00	0.00	0.00	0.00
<b>Total del Gasto</b>	<b>3,750,028.58</b>	<b>80,439.97</b>	<b>3,830,468.55</b>	<b>2,918,300.85</b>	<b>2,901,904.86</b>	<b>912,167.70</b>

  
 Dr. Salvador Chávez Ramírez  
 Comisionado

  
 Lic. Raúl Hernández Alcalá  
 Administrador

  
 Mtra. María Guadalupe Briseño Fernández  
 Contadora