

COMISIÓN DE ARBITRAJE MÉDICO DEL ESTADO DE JALISCO (a)
Estado de situación financiera detallado - LDF
Al 31 diciembre 2016 y al 31 de diciembre de 2015 (b)
(pesos)

Concepto (c)	2016 (d)	31 de diciembre de 2015 (e)	Concepto (c)	2016 (d)	31 diciembre 2015 (e)
ACTIVO			PASIVO		
ACTIVO CIRCULANTE			PASIVO CIRCULANTE		
a. EFECTIVO Y EQUIVALENTES DE EFECTIVO (A=a1+a2+a3+a4+a5+a6+a7)			a. CUENTAS POR PAGAR A CORTO PLAZO(a=a1+a2+a3+a4+a5+a6+a7+a8+a9)		
a1) EFECTIVO	0	0	a1) SERVICIOS PERSONALES	0	0.8
a2) BANCOS/ TESORERÍA	987,818.60	1,298,003.60	a2) PROVEEDORES	0	0
a3) BANCOS/DEPENDENCIAS Y OTROS	0	0	a3) CONTRATISTAS POR OBRAS PÚBLICAS	0	0
a4) INVERSIONES TEMPORALES (HASTA 3 MESES)	0	0	a4) PARTICIPACIONES Y APORTACIONES	0	0
a5) FONDOS CON AFECTACIÓN ESPECÍFICA	0	0	a5) TRANSFERENCIAS OTORGADAS	0	0
a6) DEPÓSITOS DE FONDOS DE TERCEROS	0	0	a6) INTERESES, COMISIONES Y OTROS GASTOS DE LA DEUDA PÚBLICA	0	0
a7) OTROS EFECTIVOS Y EQUIVALENTES	0	0	a7) Retenciones y contribuciones	359,760.10	365,364.50
b. Derechos a recibir efectivo o equivalentes (b=b1+b2+b3+b4+5+b6+b7)			a8) Devoluciones de la ley de Ingresos	0	0
b1) INVERSIONES FINANCIERAS	0	0	a9) Otras cuentas por pagar	0	10.4
b2) CUENTAS POR COBRAR	0	0	b. DOCUMENTOS POR PAGAR A CORTO PLAZO (b=b1+b2+b3)	0	0
b3) DEUDORES DIVERSOS	1,702.10	10,006.00	b1) Documentos comerciales	0	0
b4) INGRESOS POR RECUPERAR	0	0	b2) Documentos con contratistas por obras públicas	0	0
b5) DEUDORES POR ANTICIPOS DE TESORERÍA	0	0	b3) Otros documentos por pagar	0	0
b6) PRÉSTAMOS OTORGADOS	0	0	c. PORCIÓN A CORTO PLAZO DE LA DEUDA PÚBLICA A LARGO PLAZO		
b7) OTROS DERECHOS A RECIBIR EFECTIVO O EQUIVALENTE	111	579,272.00	c1) Porción a corto plazo de la deuda pública	0	0
c. Derechos a recibir bienes o servicios (c=c1+c2+c3+c4+c5)			c2) Porción a corto plazo de arrendamiento financiero	0	0
c1) Anticipo a proveedores por adquisición de bienes y prestación de servicio	0	0	d. TÍTULOS Y VALORES A CORTO PLAZO		
c2) Anticipo a proveedores por adquisición de bienes inmuebles y muebles	0	0	e. PASIVOS DIFERIDOS A CORTO PLAZO (e=e1+e2+e3)		
c3) Anticipo a proveedores por adquisición de bienes intangibles	0	0	e1) INGRESOS COBRADOS POR ADELANTADO	0	0
c4) Anticipo a contratistas por obras públicas a corto plazo	0	0	e2) INTERESES COBRADOS POR ADELANTADO	0	0
c5) Otros derechos a recibir bienes o servicios a corto plazo	0	0	e3) Otros pasivos diferidos a corto plazo	0	0
d. INVENTARIOS (d=d1+d2+d3+d4+d5)			DEUDA PÚBLICA EXTERNA		
d1) INVENTARIO DE MERCANCÍAS PARA VENTA	0	0	f. FONDOS Y BIENES DE TERCEROS EN GARANTÍA Y/O ADMINISTRACIÓN A CORTO PLAZO (f=f1+f2+f3+f4+f5+f6)		
d2) INVENTARIO DE MERCANCÍAS EN PROCESO DE ELABORACIÓN	0	0	f1) Fondos en garantías a corto plazo	0	0
d3) INVENTARIO DE MATERIAS PRIMAS, MATERIALES Y SUMINISTROS PARA PRODUCCIÓN	0	0	f2) Fondos en administración a corto plazo	0	0
d4) BIENES EN TRÁNSITO	0	0	f3) Fondos contingentes a corto plazo	0	0
d5) ALMACENES	0	0	f4) Fondos de fideicomisos, mandatos y contratos análogos a corto plazo	0	0
f. Estimación por pérdida o deterioro de activos circulantes (f=f1+f2)			f5) Otros fondos de terceros en garantía y/o administración a corto plazo	0	0
f1) Estimación para cuentas incobrables por derechos a recibir efectivo o equivalentes	0	0	f6) Valores y bienes en garantía a corto plazo	0	0
f2) Estimación por deterioro de inventarios	0	0	g. PROVISIONES A CORTO PLAZO(g=g1+g2+g3)		
g. OTROS ACTIVOS CIRCULANTES(g=g1+g2+g3+g4)			g1) Provisión para demandas y juicios a corto plazo	0	0
g1) Valores en garantía	0	0	g2) Provisión para contingencias	0	0
g2) Bienes en garantía (excluye depósitos de fondos)	0	0	g3) Otras provisiones	0	0
g3) Bienes derivados de embargos, decomisos, aseguramientos y dación en pago	0	0	h. OTROS PASIVOS A CORTO PLAZO(h=h1+h2+h3)		
g4) Adquisición con fondos de terceros	0	0	h1) Ingresos por clasificar	0	0
TOTAL DE ACTIVOS CIRCULANTES (IA=a+b+c+d+e+f+g)	989,631.70	1,887,281.60	h2) Reevaluación por participar	0	0
			h3) Otros pasivos circulantes	0	0
			IIA. TOTAL DE PASIVOS CIRCULANTES (IIA=a+b+c+d+e+f+g+h)	359,760.10	365,375.80
ACTIVO NO CIRCULANTE			PASIVO NO CIRCULANTE		
a. INVERSIONES FINANCIERAS	0	0	a. CUENTAS POR PAGAR A LARGO PLAZO		
b. Derechos a recibir efectivo o equivalentes a largo plazo	0	0	b. Documentos por pagar a largo plazo	0	0
c. Bienes inmuebles, infraestructura y construcciones en proceso	0	0	c. Deuda pública a largo plazo	0	0
d. Bienes muebles	1,431,462.20	1,383,301.80	d. Pasivos diferidos a largo plazo	0	0
e. Activos intangibles	34,562.20	34,562.20	e. Fondos y bienes de terceros en garantía y/o en administración	0	0
f. Depreciación, deterioro y amortización acumulada de bienes	-1,040,960.00	-898,837.30	f. Provisiones a largo plazo	52,588.80	0
g. Activos diferidos	0	0	II B. Total de pasivos no circulantes (II B=a+b+c+d+e+f)	52,588.80	0
h. Estimación por pérdida o deterioro de activos no circulantes	0	0	II. TOTAL DE PASIVO (II=IIA+II B)	412,348.90	365,375.80
i. Otros activos no circulantes	26,000.00	26,000.00			
IB. Total de activos no circulantes (IB=a+b+c+d+e+f+g+h+i)	451,064.40	545,026.60	HACIENDA PÚBLICA/PATRIMONIO		
			IIIA. Hacienda pública/patrimonio contribuido (IIIA=a+b+c)		
			a. Aportaciones		
			b. Donaciones de capital		
			c. Actualización de la hacienda pública/patrimonio		
			IIIB. HACIENDA PÚBLICA/PATRIMONIO GENERADO (IIIB=a+b+c+d+e)		
			a. RESULTADOS DEL EJERCICIO (AHORRO/DESAHORRO)	-1,038,585.30	777,786.60
			b. RESULTADOS DE EJERCICIOS ANTERIORES	2,066,932.50	1,289,145.90
			c. Revaluos	0	0
			d. Reservas	0	0
			e. Rectificaciones de resultados de ejercicios anteriores	0	0
			IIIC. EXCESO O INSUFICIENCIA EN LA ACTUALIZACIÓN DE LA HACIENDA PÚBLICA/PATRIMONIO (IIIC=a+b)	0	0
			a. Resultado por posición monetaria	0	0
			b. Resultado por tenencia de activos no monetarios	0	0
			III. HACIENDA PÚBLICA / PATRIMONIO TOTAL (III=IIIA+IIIB+IIIC)	1,028,347.10	2,066,932.50
			IV. TOTAL DE PASIVO Y HACIENDA PÚBLICA / PATRIMONIO (IV=II+III)	1,440,696.10	2,432,308.20
I. TOTAL DE ACTIVOS (I=IA+IB)	1,440,696.10	2,432,308.20			

Bajo protesta de decir verdad declaramos que los Estados Financieros y sus notas, son razonablemente correctos y responsabilidad del emisor

Dr. Salvador Chávez Ramirez
Comisionado

Lic. Roberto Hernández Alcalá
Administrador

Mtra. María Guadalupe Esteban Fernández
Contadora

COMISIÓN DE ARBITRAJE MÉDICO DEL ESTADO DE JALISCO (a)
Informe analítico de la deuda pública y otros pasivos - LDF
Del 1 de enero al 31 de diciembre 2016 (b)
(PESOS)

Denominación de la deuda pública y otros pasivos (c)	Saldo al 31 de diciembre de 2016 (d)	Disposiciones del periodo (e)	Amortizaciones del periodo (f)	Revaluaciones, reclasificaciones y otros ajustes (g)	Saldo final del periodo (h) h=d+e+f+g	Pago de intereses del periodo (i)	Pago de comisiones y demás costos asociados durante el periodo (j)
1. Deuda pública (1=A+B)							
A. Corto plazo (A=a1+a2+a3)							
a1) Instituciones de crédito							
a2) Títulos y valores							
a3) Arrendamientos financieros							
B. Largo plazo (B=b1+b2+b3)							
b1) Instituciones de crédito							
b2) Títulos y valores							
b3) Arrendamientos financieros							
2. Otros pasivos	365,375.76				365,375.76		
3. Total de la deuda pública y otros pasivos (3=2+1)							
4. Deuda contingente (informativo)							
A. Deuda contingente 1							
B. Deuda contingente 2							
C. Deuda contingente XX							
5. Valor de instrumentos bono cupón (Informativo)							
A. Instrumento bono cupón cero 1							
B. Instrumento bono cupón cero 2							
C. Instrumento bono cupón cero XX							

Obligaciones a corto plazo (k)	Monto contratado (l)	Plazo pactado (m)	Tasa de interés (n)	Comisiones y costos relacionados (o)	Tasa efectiva (P)
6. Obligaciones a corto plazo (informativo)	0	0	0	0	0
A. Crédito 1					
B. Crédito 2					
C. Crédito XX					

"Bajo protesta de decir verdad declaramos que los Estados Financieros y sus notas, son razonablemente correctos y responsabilidad del emisor"

Dr. Salvador Chávez Ramírez
Comisionado

Lic. Raúl Hernández Alcalá
Administrador

Mtra. María Guadalupe Basilio Fernández
Contadora

COMISIÓN DE ARBITRAJE MÉDICO DEL ESTADO DE JALISCO (a)										
Informe analítico de obligaciones diferentes de financiamientos - LDF										
Del 1 de enero al 31 de diciembre de 2016 (b)										
(PESOS)										
Denominación de las obligaciones diferentes de financiamiento (c)	Fecha del contrato (d)	Fecha de inicio de operación del proyecto (e)	Fecha de vencimiento (f)	Monto de la inversión pactado (g)	Plazo pactado (h)	Monto promedio mensual del pago de la contraprestación (i)	Monto promedio mensual del pago de la contraprestación (j)	Monto pagado de la inversión al 31 de diciembre de 2016 (k)	Monto pagado de la inversión actualizado al 31 de diciembre de 2016 (l)	Saldo pendiente por pagar de la inversión al 31 de diciembre de 2016 (m=g-l)
A. Asociaciones público privadas (APP's) (A=a+b+c+d)				0		0	0	0	0	0
a) APP1										
b) APP2										
c) APP3										
d) APPXX										
B. Otros instrumentos (B=a+b+c+d)				0		0	0	0	0	0
a) Otro instrumento 1										
b) Otro instrumento 2										
c) Otro instrumento 3										
d) Otro instrumento XX										
c. Total de obligaciones diferentes de financiamiento (C=A+B)				0		0	0	0	0	0

"Bajo protesta de decir verdad declaramos que los Estados Financieros y sus notas, son razonablemente correctos y responsabilidad del emisor"

Dr. Salvador Chávez Ramírez
Comisionado

Lic. Raúl Hernández Alcalá
Administrador

Mtra. María Guadalupe Briseño Fernández
Contadora

COMISIÓN DE ARBITRAJE MÉDICO DEL ESTADO DE JALISCO (a)
 Balance presupuestario - LDF
 Del 1 de enero al 31 de diciembre de 2016
 (PESOS)

Concepto (c)	Estimado/Aprobado (r)	Devengado	Recaudado/Pagado
A. Ingrsos totales (A=A1+A2+A3)	9,536,114.00	10,097,169.66	10,097,169.66
A1. Ingresos de libre disposición	9,536,114.00	10,097,169.66	10,097,169.66
A2. Transferencias federales etiquetadas			
A3. Financiamiento neto.			
B. Egresos presupuestarios (B=B1+B2)	9,536,114.00	10,462,568.37	10,409,979.57
B1. Gasto no etiquetado (sin incluir amortización de deuda pública)			
B2. Gasto etiquetado (sin incluir amortización de deuda pública)	9,536,114.00	10,462,568.37	10,409,979.57
C. Remanentes del ejercicio anterior (C= C1+c2)	936,722.55	936,722.55	936,722.55
C1. Remanentes de ingresos de libre disposición aplicados en el periodo	936,722.55	936,722.55	936,722.55
C2. Remanentes de transferencias federales etiquetadas aplicados en el periodo			
I Balance presupuestario (I=A-B+C)	936,722.55	571,323.84	623,912.64
II Balance presupuestario sin financiamiento neto (II=I-A3)	936,722.55	571,323.84	623,912.64
III. Balance presupuestario sin financiamiento neto y sin remanentes del ejercicio anterior (III=II-C)	0	-365,398.71	-312,809.91

Concepto	Aprobado	Devengado	Pagado
E. Intereses, comisiones y gastos de la deuda (E=E1+E2)		0	0
E1. Intereses, comisiones y gastos de la deuda con gasto no etiquetado			
E2. Intereses, comisiones y gastos de la deuda con gasto etiquetado			
IV. Balance primario (IV=III+E)		0	-312,809.91

Concepto	Estimado/Aprobado	Devengado	Recaudado/pagado
F. Financiamiento (F=F1+F2)			
F1. Financiamiento con fuente de pago de ingresos de libre disposición			
F2. Financiamiento con fuente de pago de transferencias federales etiquetadas.			
G. Amortización de la deuda (G=G1+G2)			
G1. Amortización de la deuda pública con gasto no etiquetado			
G2. Amortización de la deuda pública con gasto etiquetado.			

A3. Financiamiento neto (A3=F-G)

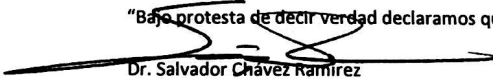
Concepto	Estimado/aprobado	Devengado	Recaudado/pagado
A1. Ingresos de libre disposición	0	0	0
A3.1 Financiamiento neto con fuente de pago de ingresos de libre disposición (A3.1=F1-G1)	0	0	0
F1. Financiamiento con fuente de pago de ingresos de libre disposición			
G1. Amortización de la deuda pública con gasto no etiquetado			
B1 Gasto no etiquetado (sin incluir amortización de la deuda pública)	0	0	0
C1 Remanentes de ingresos de libre disposición aplicados en el periodo	936,722.55	936,722.55	936,722.55
V. Balance presupuestario de recursos disponibles (V=A1+A3.1-B1+C1)	936,722.55	936,722.55	936,722.55
VI. Balance presupuestario de recursos disponibles sin financiamiento neto (VI=V-A3.1)	936,722.55	936,722.55	936,722.55

Concepto	Estimado/aprobado	Devengado	Recaudado/pagado
A2. Transferencias federales etiquetadas			

A32. Financiamiento neto con fuente de pago de transferencias federales

etiquetadas (A32=F2-G2)	0	0	0
F2 Financiamientos con fuente de pago de transferencias federales etiquetadas.			
G2 Amortización de la deuda pública con gasto etiquetado			
B2. Gasto etiquetado (sin incluir amortización de la deuda pública)	9,536,114.00	10,462,568.37	10,409,979.57
C2. Remanentes de transferencias federales etiquetadas aplicados en el periodo			
VII. Balance presupuestario de recursos etiquetados (VII=A2+A32-B2+C2)	-9,536,114.00	-10,462,568.37	-10,409,979.57
VIII. Balance presupuestario de recursos etiquetados sin financiamiento neto (VIII= VII-A3.2)	-9,536,114.00	-10,462,568.37	-10,409,979.57

"Bajo protesta de decir verdad declaramos que los Estados Financieros y sus notas, son razonablemente correctos y responsabilidad del emisor"


Dr. Salvador Chávez Ramírez
Comisionado

Lic. Raúl Hernández Alcalá
Administrador



Mtra. María Guadalupe Briseño Fernández
Contadora

COMISIÓN DE ARBITRAJE MÉDICO DEL ESTADO DE JALISCO (a)
 Estado analítico de ingresos detallado - LDF
 Del 1 de enero al 31 de diciembre de 2016 (b)
 (PESOS)

Concepto (c)	Ingreso				Diferencia (e)	
	Estimado (d)	Ampliaciones /(Reducciones)	Modificado	Devengado		Recaudado
Ingresos de libre disposición						
A. Impuestos						
B. Cuotas y aportaciones de seguridad social						
C. Contribuciones de mejoras						
D. Derechos						
E. Productos						
F. Aprovechamientos						
G. Ingresos por ventas de bienes y servicios						
H. Participaciones (H=h1+h2+h3+h4+h5+h6+h7+h8+h9+h10+h11)						
h1)Fondo general de participaciones						
h2)Fondo de fomento municipal						
h3)Fondo de fiscalización y recaudación						
h4)Fondo de compensación						
h5)Fondo de extracción de hidrocarburos						
h6)Impuesto especial sobre producción y servicios						
h7).136% de la recaudación federal participable						
h8)3.17% sobre extracción de petróleo						
h9)Gasolina y diésel						
h10)Fondo de impuesto sobre la renta						
h11)Fondo de estabilización de los ingresos de las Entidades Federativas						
I. Incentivos derivados de la colaboración fiscal (I=i1+i2+i3+i4+i5)						
i1)Tenencia o uso de vehículos						
i2)Fondo de compensación ISAN						
i3)Impuesto sobre automóviles nuevos						
i4)Fondo de compensación de repesos-intermedios						
i5)Otros incentivos económicos						
J. Transferencias						
K. Convenios	9,536,114.00	- 771,061.68	8,765,052.32	9,431,110.99	9,431,110.99 -	105,003.01
k1) Otros convenios y subsidios	9,536,114.00	- 771,061.68	8,765,052.32	9,431,110.99	9,431,110.99 -	105,003.01
I. Total de ingresos de libre disposición (I=A+B+C+D+E+F+G+H+I+J+K+L)	9,536,114.00	- 771,061.68	8,765,052.32	9,431,110.99	9,431,110.99 -	105,003.01
Ingresos excedentes de ingresos de libre disposición						
Transferencias federales etiquetadas						
A. Aportaciones (A=a1+a2+a3+a4+a5+a6+a7+a8)						
a1)Fondo de aportaciones para la nómina educativa y gasto operativo						
a2)Fondo de aportaciones para los servicios de salud.						
a3)Fondo de aportaciones para la infraestructura social						
a4)Fondo de aportaciones para el fortalecimiento de los Municipios de las demarcaciones territoriales del DF						
a5)Fondo de aportaciones múltiples						
a6)Fondo de aportaciones para la educación tecnológica y de adultos						
a7)Fondo de aportaciones para la seguridad pública de los Estados y del DF						
a8)Fondo de aportaciones para el fortalecimiento de las Entidades Federativas						
B.Convenios (B=b1+b2+b3+b4)						
b1) Convenios de protección social en salud						
b2)Convenios de descentralización						
b3)Convenios de reasignación						

b4)Otros convenios y subsidios						
C.Fondos distintos de aportaciones (C=c1+c2)						
c1)Fondo para Entidades Federativas y Municipios productores de hidrocarburos						
c2)Fondo minero						
D.Transferencias, subsidios y subvenciones, y pensiones y jubilaciones						
E.Otras transferencias federales etiquetadas						
II.Total de transferencias federales etiquetadas (II=A+B+C+D+E)						
III.Ingresos derivados de financiamientos (III=A)						
A.Ingresos derivados de financiamientos						
IV. Total de ingresos (IV=i+II+III)	9,536,114.00	- 771,061.68	8,765,052.32	9,431,110.99	9,431,110.99	105,003.01
Datos informativos						
1.Ingresos derivados de financiamientos con fuente de pago de ingresos de libre disposición						
2. Ingresos derivados de financiamientos con fuente de pago de transferencias federales etiquetadas						
3.Ingresos derivados de financiamientos (3=1+2)						

"Bajo protesta de decir verdad declaramos que los Estados Financieros y sus notas, son razonablemente correctos y responsabilidad del emisor"


Dr. Salvador Chávez Ramírez
Comisionado

Lic. Raúl Hernández Alcalá
Administrador


Mtra. María Guadalupe Balseño Fernández
Contadora

COMISIÓN DE ARBITRAJE MÉDICO DEL ESTADO DE JALISCO (a)
Estado analítico del ejercicio del presupuesto de egresos detallado - LDF
Clasificación por objeto del gasto (capítulo y concepto)
Del 1 de enero al 31 de diciembre de 2016 (b)


(PESOS)

Concepto (c)	Egresos				Subejercicio (e)
	Aprobado (d)	Ampliaciones/r	Modificado	Devengado	
I. Gasto no etiquetado (I=A+B+C+D+E+F+G+H+I)					
A. Servicios personales (A=a1+a2+a3+a4+a5+a6+a7)					
a1) Remuneraciones al personal de carácter permanente					
a2) Remuneraciones al personal de carácter transitorio					
a3) Remuneraciones adicionales y especiales					
a4) Seguridad social					
a5) Otras prestaciones sociales y económicas					
a6) Previsiones					
a7) Pago de estímulos a servidores públicos					
B. Materiales y suministros (B=b1+b2+b3+b4+b5+b6+b7+b8+b9)					
b1) Materiales de administración, emisión de documentación y artículos oficiales.					
b2) Alimentos y utensilios					
b3) Materias primas y materiales de producción y comercialización					
b4) Materiales y artículos de construcción y de reparación					
b5) Productos químicos, farmacéuticos y de laboratorio					
b6) Combustibles, lubricantes y aditivos					
b7) Vestuario, blancos, prendas de protección y artículos deportivos					
b8) Materiales y suministros para seguridad					
b9) Herramientas, refacciones y accesorios menores					
C. Servicios generales (C=c1+c2+c3+c4+c5+c6+c7+c8+c9)					
c1) Servicios básicas					
c2) Servicios de arrendamiento					
c3) Servicios profesionales, científicos, técnicos y otros servicios					
c4) Servicios financieros, bancarios y comerciales					
c5) Servicios de instalación, reparación, mantenimiento y conservación					
c6) Servicios de comunicación social y publicidad					
c7) Servicios de traslado y viáticos					
c8) Servicios oficiales					
c9) Otros servicios generales					
D. Transferencias, asignaciones, subsidios y otras ayudas (D=d1+d2+d3+d4+d5+d6+d7+d8+d9)					
d1) Transferencias internas y asignaciones al sector público					
d2) Transferencias al resto del sector público					
d3) Subsidios y subvenciones					
d4) Ayudas sociales					
d5) Pensiones y jubilaciones					
d6) Transferencias a fideicomisos, mandatos y otros análogos					
d7) Transferencias de seguridad social					
d8) Donativos					
d9) Transferencias al exterior					
E. Bienes muebles, inmuebles e intangibles (E=e1+e2+e3+e4+e5+e6+e7+e8+e9)					
e1) Mobiliario y equipo de administración					
e2) Mobiliario y equipo educacional y recreativo					
e3) Equipo e instrumental médico y de laboratorio					
e4) Vehículos y equipo de transporte					
e5) Equipo de defensa y seguridad					
e6) Maquinaria, otros equipos y herramientas					
e7) Actos biológicos					
e8) Bienes inmuebles					
e9) Activos intangibles					
F. Inversión pública (F=f1+f2+f3)					
f1) Obra pública en bienes de dominio público					
f2) Obra pública en bienes propios					
f3) Proyectos productivos y acciones de fomento					
G. Inversiones financieras y otras provisiones (G=g1+g2+g3+g4+g5+g6+g7)					
g1) Inversiones para el fomento de actividades productivas					
g2) Acciones y participaciones de capital					
g3) Compra de títulos y valores					
g4) Concesión de préstamos					
g5) Inversiones en fideicomisos, mandatos y otros análogos					
fideicomiso de desastres naturales (informativo)					
g6) Otras inversiones financieras					
g7) Provisiones para contingencias y otras erogaciones especiales					
H. Participaciones y aportaciones (H=h1+h2+h3)					
h1) Participaciones					

h2)Aportaciones						
h3)Convenios						
I.Deuda pública (I=I1+I2+I3+I4+I5+I6+I7)						
(1)Amortización de la deuda pública						
(2)Intereses de la deuda pública						
(3)Comisiones de la deuda pública						
(4)Gastos de la deuda pública						
(5)costo por coberturas						
(6)Apoyos financieros						
(7)Adeudos de ejercicios fiscales anteriores (ADEFAS)						
II.Gasto etiquetado (II=A+B+C+D+E+F+G+H+I)						
A.Servicios personales (A=a1+a2+a3+a4+a5+a6+a7)	9,337,669.55	502,104.47	9,839,774.02	9,198,634.67	9,146,045.87	641,139.35
a1)Remuneraciones al personal de carácter permanente	5,908,530.33		5,908,530.33	5,833,072.00	5,833,072.00	75,458.33
a2)Remuneraciones al personal de carácter transitorio	127,280.79	209,588.15	336,868.94	64,112.00	64,112.00	272,756.94
a3)Remuneraciones adicionales y especiales	913,231.70		913,231.70	890,960.06	890,960.06	22,271.64
a4)Seguridad social	1,410,444.52		1,410,444.52	1,201,517.29	1,201,517.29	208,927.23
a5)Otras prestaciones sociales y económicas		292,516.32	292,516.32	292,516.32	239,927.52	-
a6)Previsiones	291,056.11		291,056.11	254,062.00	254,062.00	36,994.11
a7)Pago de estímulos a servidores públicos	687,126.10		687,126.10	662,395.00	662,395.00	24,731.10
B.Materiales y suministros (B=b1+b2+b3+b4+b5+b6+b7+b8+b9)	234,363.00	10,943.21	245,306.21	234,853.50	234,853.50	10,452.71
b1)Materiales de administración,emisión de documentos y artículos oficiales	142,863.00	27,605.52	170,468.52	166,010.82	166,010.82	4,457.70
b2)Alimentos y utensilios	56,000.00	15,585.32	40,414.68	34,955.83	34,955.83	5,458.85
b3)Materias primas y materiales de producción y comercialización						
b4)Materiales y artículos de construcción y de reparación	4,500.00	19.00	4,481.00	4,023.39	4,023.39	457.61
b5)Productos químicos, farmacéuticos y de laboratorio	1,500.00	168.95	1,668.95	1,668.95	1,668.95	-
b6)Combustibles, lubricantes y aditivos	20,000.00	1,418.85	21,418.85	21,418.85	21,418.85	-
b7)Vestuario,blancos,prendas de protección y artículos deportivos						
b8)Materiales y suministros para seguridad						
b9)Herramientas, refacciones y accesorios menores	9,500.00	2,645.79	6,854.21	6,775.66	6,775.66	78.55
C.Servicios generales (C=c1+c2+c3+c4+c5+c6+c7+c8+c9)	900,804.00	102,500.59	1,003,304.59	978,569.80	978,569.80	24,734.79
c1)Servicios básicos	81,538.36	4,442.09	77,096.27	75,183.44	75,183.44	1,912.83
c2)Servicios de arrendamiento	412,278.36		412,278.36	412,278.36	412,278.36	-
c3)Servicios profesionales, científicos,técnicos y otros servicios	68,999.99	125,875.59	194,875.58	191,628.50	191,628.50	3,247.08
c4)Servicios bancarios, financieros y comerciales	31,000.00	2,447.83	28,552.17	26,509.51	26,509.51	2,042.66
c5)Servicios de instalación,reparación,mantenimiento y conservación	136,281.99	21,943.05	158,225.04	150,393.39	150,393.39	7,831.65
c6)Servicios de comunicación social y publicidad		6,960.00	6,960.00	6,960.00	6,960.00	-
c7)Servicios de traslado y viáticos	97,400.00	16,674.54	114,074.54	104,373.97	104,373.97	9,700.57
c8)Servicios oficiales	72,051.30	65,862.67	6,188.63	6,188.63	6,188.63	-
c9)Otros servicios generales	1,254.00	3,800.00	5,054.00	5,054.00	5,054.00	-
D.Transferencias,asignaciones,subsídios y otras ayudas (D=d1+d2+d3+d4+d5+d6+d7+d8+d9)						
d1)Transferencias internas y asignaciones al sector público						
d2)Transferencias al resto del sector público						
d3)Subsidios y subvenciones						
d4)Ayudas sociales						
d5)Pensiones y jubilaciones						
d6)Transferencias a fideicomisos, mandatos y otros análogos						
d7)Transferencias a la seguridad social						
d8)Donativos						
d9)Transferencias al exterior						
E.Bienes muebles,inmuebles e intang.bles (E=e1+e2+e3+e4+e5+e6+e7+e8+e9)		50,510.40	50,510.40	50,510.40	50,510.40	-
e1)Mobiliario y equipo de administración		42,631.40	42,631.40	42,631.40	42,631.40	-
e2)Mobiliario y equipo educacional y recreativo		7,879.00	7,879.00	7,879.00	7,879.00	-
e3)Equipo e instrumental médico y de laboratorio						
e4)Vehículos y equipo de transporte						
e5)Equipo de defensa y seguridad						
e6)Maquinaria,otros equipos y herramientas						
e7)Activos biológicos						
e8)Bienes inmuebles						
e9)Activos intangibles						
F.Inversión pública (F=f1+f2+f3)						
f1)Obra pública en bienes de dominio público						
f2)Obra pública en bienes propios						
f3)Proyectos productivos y acciones de fomento						
G.Inversiones financieras y otras provisiones (G=g1+g2+g3+g4+g5+g6+g7)						
g1)Inversiones para el fomento de actividades productivas						
g2)Acciones y participaciones de capital						
g3)Compra de títulos y valores						
g4)Concesión de préstamos						
g5)Inversiones en fideicomisos,mandatos y otros análogos						
fideicomiso de desastres naturales (informativo)						
g6)Otras inversiones financieras						
g7)Provisiones para contingencias y otras erogaciones especiales						

H. Participaciones y aportaciones (H=h1+h2+h3)	-	-	-	-	-	-
h1) Participaciones	-	-	-	-	-	-
h2) Aportaciones	-	-	-	-	-	-
h3) Convenios	-	-	-	-	-	-
I. Deuda pública (I=i1+i2+i3+i4+i5+i6+i7)	-	-	-	-	-	-
i1) Amortización de la deuda pública	-	-	-	-	-	-
i2) Intereses de la deuda pública	-	-	-	-	-	-
i3) Comisiones de la deuda pública	-	-	-	-	-	-
i4) Gastos de la deuda pública	-	-	-	-	-	-
i5) costo por coberturas	-	-	-	-	-	-
i6) Apoyos financieros	-	-	-	-	-	-
i7) Adeudos de ejercicios fiscales anteriores (ADEFAS)	-	-	-	-	-	-
III. Total de egresos (III=i+II)	10,472,836.55	666,058.67	11,138,895.22	10,462,568.37	10,409,979.57	676,326.85

"Bajo protesta de decir verdad declaramos que los Estados Financieros y sus notas, son razonablemente correctos y responsabilidad del emisor"


 Dr. Salvador Chávez Ramírez
 Comisionado

Lic. Raúl Hernández Alcalá
 Administrador

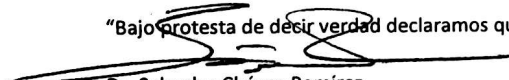

 Mtra. María Guadalupe Briseño Fernández
 Contadora



COMISIÓN DE ARBITRAJE MÉDICO DEL ESTADO DE JALISCO (a)
Estado analítico del ejercicio del presupuesto de egresos detallado - LDF
Clasificación administrativa
Del 1 de enero al 31 de diciembre de 2016 (b)
(PESOS)

Concepto (c)	Egresos					Subejercicio (e)
	Aprobado (d)	Ampliaciones/reducciones	Modificado	Devengado	Pagado	
I. Gasto no etiquetado (I=A+B+C+D+E+F+G+H)						
A.Dependencia u unidad administrativa 1						
B.Dependencia u unidad administrativa 2						
C.Dependencia u unidad administrativa 3						
D.Dependencia u unidad administrativa 4						
E.Dependencia u unidad administrativa 5						
F.Dependencia u unidad administrativa 6						
G.Dependencia u unidad administrativa 7						
H.Dependencia u unidad administrativa xx						
II. Gasto etiquetado (II=A+B+C+D+E+F+G+H)	10,472,836.55	666,058.67	11,138,895.22	10,462,568.37	10,409,979.57	676,326.85
A.Dependencia u unidad administrativa 1	10,472,836.55	666,058.67	11,138,895.22	10,462,568.37	10,409,979.57	676,326.85
B.Dependencia u unidad administrativa 2						
C.Dependencia u unidad administrativa 3						
D.Dependencia u unidad administrativa 4						
E.Dependencia u unidad administrativa 5						
F.Dependencia u unidad administrativa 6						
G.Dependencia u unidad administrativa 7						
H.Dependencia u unidad administrativa xx						
III.Total de egresos (III=I+II)	10,472,836.55	666,058.67	11,138,895.22	10,462,568.37	10,409,979.57	676,326.85

"Bajo protesta de decir verdad declaramos que los Estados Financieros y sus notas, son razonablemente correctos y responsabilidad del emisor"


 Dr. Salvador Chávez Ramírez
 Comisionado

Lic. Raúl Hernández Alcalá
 Administrador


 Mtra. María Guadalupe Briseño Fernández
 Contadora

COMISIÓN DE ARBITRAJE MÉDICO DEL ESTADO DE JALISCO (a)
Estado analítico del ejercicio del presupuesto de egresos detallado - LDF
Clasificación funcional (finalidad y función)
Del 1 de enero al 31 de diciembre de 2016 (b)
(PESOS)

Concepto (c)	Egresos					Subejercicio
	Aprobado (d)	Ampliaciones/ educciones	Modificado	Devengado	Pagado	(e)
I. Gasto no etiquetado (I=A+B+C+D)						
A. Gobierno (A=a1+a2+a3+a4+a5+a6+a7+a8)						
a1) Legislación						
a2) Justicia						
a3) Coordinación de la política de gobierno						
a4) Relaciones exteriores						
a5) Asuntos financieros y hacendarios						
a6) Seguridad nacional						
a7) Asuntos de orden público y de seguridad interior						
a8) Otros servicios generales						
B. Desarrollo social (B=b1+b2+b3+b4+b5+b6+b7)						
b1) Protección ambiental						
b2) Vivienda y servicios a la comunidad						
b3) Salud						
b4) Recreación, cultura y otras manifestaciones sociales						
b5) Educación						
b6) Protección social						
b7) Otros asuntos sociales						
C. Desarrollo económico (C=c1+c2+c3+c4+c5+c6+c7+c8+c9)						
c1) Asuntos económicos, comerciales y laborales en general						
c2) Agropecuaria, silvicultura, pesca y caza						
c3) Combustible y energía						
c4) Minería, manufacturas y construcción						
c5) Transporte						
c6) Comunicaciones						
c7) Turismo						
c8) Ciencia, tecnología e innovación						
c9) Otras industrias y otros asuntos económicos						
D. Otras no clasificadas en funciones anteriores (D=d1+d2+d3+d4)						
d1) Transacciones de la deuda pública/costo financiero de la deuda						
d2) Transferencias, participaciones y aportaciones entre diferentes niveles y órdenes de gobierno						
d3) Saneamiento del sistema financiero						
d4) Adeudos de ejercicios fiscales anteriores						
II. Gastos etiquetado (II=A+B+C+D)	10,472,836.55	666,058.67	11,138,895.22	10,462,568.37	10,409,979.57	676,326.85
A. Gobierno (A=a1+a2+a3+a4+a5+a6+a7+a8)						
a1) Legislación						
a2) Justicia						
a3) Coordinación de la política de gobierno						
a4) Relaciones exteriores						
a5) Asuntos financieros y hacendarios						
a6) Seguridad nacional						
a7) Asuntos de orden público y de seguridad interior						
a8) Otros servicios generales						
B. Desarrollo social (B=b1+b2+b3+b4+b5+b6+b7)	10,472,836.55	666,058.67	11,138,895.22	10,462,568.37	10,409,979.57	676,326.85
b1) Protección ambiental						
b2) Vivienda y servicios a la comunidad						
b3) Salud	10,472,836.55	666,058.67	11,138,895.22	10,462,568.37	10,409,979.57	676,326.85
b4) Recreación, cultura y otras manifestaciones sociales						
b5) Educación						
b6) Protección social						
b7) Otros asuntos sociales						
C. Desarrollo económico (C=c1+c2+c3+c4+c5+c6+c7+c8+c9)						
c1) Asuntos económicos, comerciales y laborales en						

general

- c2) Agropecuaria, silvicultura, pesca y caza
- c3) Combustible y energía
- c4) Minería, manufacturas y construcción
- c5) Transporte
- c6) Comunicaciones
- c7) Turismo
- c8) Ciencia, tecnología e innovación
- c9) Otras industrias y otros asuntos económicos

D. Otras no clasificadas en funciones anteriores
(D=d1+d2+d3+d4)

- d1) Transacciones de la deuda pública/costo financiero de la deuda
- d2) Transferencias, participaciones y aportaciones entre diferentes niveles y órdenes de gobierno
- d3) Saneamiento del sistema financiero
- d4) Adeudos de ejercicios fiscales anteriores

III. Total de egresos (III=I+II)	10,472,836.55	666,058.67	11,138,895.22	10,462,568.37	10,409,979.57	676,326.85
----------------------------------	---------------	------------	---------------	---------------	---------------	------------

"Bajo protesta de decir verdad declaramos que los Estados Financieros y sus notas, son razonablemente correctos y responsabilidad del emisor"


Dr. Salvador Chávez Ramírez
Comisionado

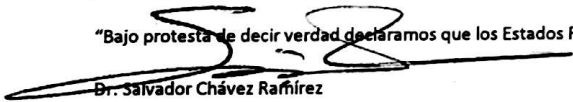

Lic. Raúl Hernández Alcalá
Administrador


Mtra. María Guadalupe Briño Fernández
Contadora

COMISIÓN DE ARBITRAJE MÉDICO DEL ESTADO DE JALISCO (a)
Estado analítico del ejercicio del presupuesto de egresos detallado - LDF
Clasificación de servicios personales por categoría
Del 1 de enero al 31 de diciembre de 2016 (b)
(PESOS)

Concepto (c)	Egresos					Subejercicio
	Aprobado (d)	Ampliaciones /reducciones	Modificado	Devengado	Pagado	(e)
I. Gasto no etiquetado (I=A+B+C+D+E+F)						
A. Personal administrativo y de servicio público						
B. Magisterio						
C. Servicios de salud (C=c1+c2)						
c1) Personal administrativo						
c2) Personal médico, paramédico y afin.						
D. Seguridad pública						
E. Gastos asociados a la implementación de nuevas leyes federales o reformas a las mismas (E=e1+e2)						
e1) Nombre del programa o ley 1						
e2) Nombre del programa o ley 2						
F. Sentencias laborales definitivas						
II. Gasto etiquetado (II=A+B+C+D+E+F)	9,337,669.55	502,104.47	9,839,774.02	9,198,634.67	9,146,045.87	641,139.35
A. Personal administrativo y de servicio público						
B. Magisterio						
C. Servicios de salud (C=c1+c2)						
c1) Personal administrativo	9,337,669.55	502,104.47	9,839,774.02	9,198,634.67	9,146,045.87	641,139.35
c2) Personal médico, paramédico y afin.	9,337,669.55	502,104.47	9,839,774.02	9,198,634.67	9,146,045.87	641,139.35
D. Seguridad pública						
E. Gastos asociados a la implementación de nuevas leyes federales o reformas a las mismas (E=e1+e2)						
e1) Nombre del programa o ley 1						
e2) Nombre del programa o ley 2						
F. Sentencias laborales definitivas						
III. Total del gasto en servicios personales (III=I+II)	9,337,669.55	502,104.47	9,839,774.02	9,198,634.67	9,146,045.87	641,139.35

"Bajo protesta de decir verdad declaramos que los Estados Financieros y sus notas, son razonablemente correctos y responsabilidad del emisor"


 Dr. Salvador Chávez Ramírez
 Comisionado

Lic. Raúl Hernández Alcalá
 Administrador


 Mtra. María Guadalupe Baseno Fernández
 Contadora