

Cuenta Pública 2016
Estado de Actividades
Del 1 de enero al 31 de diciembre de 2016 y 2015

Ente Público:

Instituto Tecnológico Superior de Arandas

Concepto	2016	2015	Concepto	2016	2015
INGRESOS Y OTROS BENEFICIOS			GASTOS Y OTRAS PÉRDIDAS		
Ingresos de la Gestión	113,726	1,605,599	Gastos de Funcionamiento	28,508,945	25,278,541
Impuestos	0	0	Servicios Personales	21,875,685	19,709,809
Cuotas y Aportaciones de Seguridad Social	0	0	Materiales y Suministros	1,205,646	638,998
Contribuciones de Mejoras	0	0	Servicios Generales	5,427,614	4,929,734
Derechos	0	0			
Productos de Tipo Corriente	113,726	241,815	Transferencia, Asignaciones, Subsidios y Otras Ayudas	281,177	593,130
Aprovechamientos de Tipo Corriente	0	0	Transferencias Internas y Asignaciones al Sector Público	0	0
Ingresos por Venta de Bienes y Servicios	1,884,986	1,363,784	Transferencias al Resto del Sector Público	0	435,109
Ingresos no Comprendidos en las Fracciones de la Ley de Ingresos Causados en Ejercicios Fiscales Anteriores	0	0	Subsidios y Subvenciones	0	0
Pendientes de Liquidación o Pago	0	0			
Participaciones, Aportaciones, Transferencias, Asignaciones, Subsidios y Otras Ayudas	31,039,300	28,631,529	Ayudas Sociales	281,177	158,021
Participaciones y Aportaciones	0	0	Pensiones y Jubilaciones	0	0
Transferencia, Asignaciones, Subsidios y Otras ayudas	31,039,300	28,631,529	Transferencias a Fideicomisos, Mandatos y Contratos Análogos	0	0
			Transferencias a la Seguridad Social	0	0
Otros Ingresos y Beneficios	432,230	250,189	Donativos	0	0
Ingresos Financieros	432,230	250,189	Transferencias al Exterior	0	0
Incremento por Variación de Inventarios	0	0			
Disminución del Exceso de Estimaciones por Pérdida o Deterioro u Obsolescencia	0	0	Participaciones y Aportaciones	0	0
Disminución del Exceso de Provisiones	0	0	Participaciones	0	0
Otros Ingresos y Beneficios Varios	0	0	Aportaciones	0	0
			Convenios	0	0
Total de Ingresos y Otros Beneficios	31,585,256	30,487,317			
			Intereses, Comisiones y Otros Gastos de la Deuda Pública	0	0
			Intereses de la Deuda Pública	0	0
			Comisiones de la Deuda Pública	0	0
			Gastos de la Deuda Pública	0	0
			Costo por Coberturas	0	0
			Apoyos Financieros	0	0
			Otros Gastos y Pérdidas Extraordinarias	2,624,550	2,217,348
			Estimaciones, Depreciaciones, Deterioros, Obsolescencia y Amortizaciones	2,246,796	2,217,348
			Provisiones	281,471	0
			Disminución de Inventarios	0	0
			Aumento por Insuficiencia de Estimaciones por Pérdida o Deterioro y Obsolescencia	0	0
			Aumento por Insuficiencia de Provisiones	0	0
			Otros Gastos	96,283	0
			Inversión Pública	0	0
			Inversión Pública no Capitalizable	0	0
			Total de Gastos y Otras Pérdidas	31,414,672	28,089,019
			Resultados del Ejercicio (Ahorro/Desahorro)	170,584	2,398,298

Bajo protesta de decir verdad declaramos que los Estados Financieros y sus Notas son razonablemente correctos y responsabilidad del emisor

SUPERVISÓ
LIC. JOSÉ DE JESÚS AGUILAR TORRES
SUBDIRECTOR ADMINISTRATIVO

ELABORÓ
L.C.P. CRISTINA GUADALUPE HERNÁNDEZ SALCIDO
JEFA DE RECURSOS FINANCIEROS

Vo.Bo.
ING. JUAN ANTONIO GONZÁLEZ ARÉCHIGA RAMÍREZ WIELLA
DIRECCIÓN GENERAL

Cuenta Pública 2016
Estado de Situación Financiera
Al 31 de diciembre de 2016 y 2015
(Pesos)

Ente Público: _____

Instituto Tecnológico Superior de Arandas

CONCEPTO	Año		CONCEPTO	Año	
	2016	2015		2016	2015
ACTIVO			PASIVO		
<i>Activo Circulante</i>			<i>Pasivo Circulante</i>		
Efectivo y Equivalentes	12,783,387	11,177,743	Cuentas por Pagar a Corto Plazo	1,185,779	2,360,974
Derechos a Recibir Efectivo o Equivalentes	4,999	5,049	Documentos por Pagar a Corto Plazo	0	0
Derechos a Recibir Bienes o Servicios	14,550,700	14,550,700	Porción a Corto Plazo de la Deuda Pública a Largo Plazo	0	0
Inventarios	0	0	Títulos y Valores a Corto Plazo	0	0
Almacenes	0	0	Pasivos Diferidos a Corto Plazo	0	0
Estimación por Pérdida o Deterioro de Activos Circulantes	0	0	Fondos y Bienes de Terceros en Garantía y/o Administración a Corto Plazo	12,300	12,300
Otros Activos Circulantes	0	0	Provisiones a Corto Plazo	0	0
Total de Activos Circulantes	27,339,086	25,733,492	Otros Pasivos a Corto Plazo	0	0
<i>Activo No Circulante</i>			<i>Pasivo No Circulante</i>		
Inversiones Financieras a Largo Plazo	0	0	Cuentas por Pagar a Largo Plazo	0	0
Derechos a Recibir Efectivo o Equivalentes a Largo Plazo	0	0	Documentos por Pagar a Largo Plazo	0	0
Bienes Inmuebles, Infraestructura y Construcciones en	27,500	27,500	Deuda Pública a Largo Plazo	0	0
Bienes Muebles	24,813,975	23,204,311	Pasivos Diferidos a Largo Plazo	0	0
Activos Intangibles	267,378	73,994	Fondos y Bienes de Terceros en Garantía y/o en Administración a Largo Plazo	0	0
Depreciación, Deterioro y Amortización Acumulada de Bienes	-16,850,629	-14,603,834	Provisiones a Largo Plazo	922,772	641,300
Activos Diferidos	0	0	Total de Pasivos No Circulantes	922,772	641,300
Estimación por Pérdida o Deterioro de Activos no Circulantes	0	0	Total del Pasivo	2,120,851	3,014,574
Otros Activos no Circulantes	0	0	HACIENDA PÚBLICA/ PATRIMONIO		
Total de Activos No Circulantes	8,258,224	8,701,971	<i>Hacienda Pública/Patrimonio Contribuido</i>	27,500	27,500
Total del Activo	35,597,310	34,435,463	Aportaciones	0	0
			Donaciones de Capital	27,500	27,500
			Actualización de la Hacienda Pública / Patrimonio	0	0
			<i>Hacienda Pública/Patrimonio Generado</i>	33,448,959	31,393,389
			Resultados del Ejercicio (Ahorro / Desahorro)	2,055,570	2,398,298
			Resultados de Ejercicios Anteriores	31,393,389	30,250,186
			Revalúos	0	0
			Reservas	0	-1,255,095
			Rectificaciones de Resultados de Ejercicios Anteriores	0	0
			Exceso o Insuficiencia en la Actualización de la Hacienda	0	0
			Resultado por Posición Monetaria	0	0
			Resultado por Tenencia de Activos no Monetarios	0	0
			Total Hacienda Pública/ Patrimonio	33,476,459	31,420,889
			Total del Pasivo y Hacienda Pública / Patrimonio	35,597,310	34,435,463

Bajo protesta de decir verdad dedamos que los Estados Financieros y sus Notas son razonablemente correctos y responsabilidad del emisor

ELABORO
L.C.P. CRISTINA GUADALUPE HERNÁNDEZ SALCIDO
JEFA DE RECURSOS FINANCIEROS

SUPERVISO
LIC. JOSÉ DE JESÚS AGUILAR TORRES
SUBDIRECTOR ADMINISTRATIVO

Vo.Bo.
ING. JUAN ANTONIO GONZÁLEZ ARÉCHIGA RAMÍREZ WIELLA
DIRECCIÓN GENERAL

Cuentas de orden

Adeudo histórico estatal

Ejercicios hasta 2011	\$	2,059,718.34
Ejercicio presupuestal 2012	\$	345,130.99
Ejercicio presupuestal 2013	\$	806,679.04
Ejercicio presupuestal 2014	\$	3,676,267.00
Ejercicio presupuestal 2015	\$	886,504.79
Ejercicio presupuestal 2016	\$	493,999.21
SUMA	\$	8,268,299.37

Cuenta Pública 2016
Estado de Cambios en la Situación Financiera
Del 1 de enero al 31 de diciembre de 2016
(Pesos)

Ente Público:

Instituto Tecnológico Superior de Arandas

Concepto	Origen	Aplicación	Concepto	Origen	Aplicación
ACTIVO	2,246,845	3,408,692	PASIVO	281,471	1,175,195
Activo Circulante	50	1,605,644	Pasivo Circulante	0	1,175,195
Efectivo y Equivalentes	0	1,605,644	Cuentas por Pagar a Corto Plazo	0	1,175,195
Derechos a Recibir Efectivo o Equivalentes	50	0	Documentos por Pagar a Corto Plazo	0	0
Derechos a Recibir Bienes o Servicios	0	0	Porción a Corto Plazo de la Deuda Pública a Largo Plazo	0	0
Inventarios	0	0	Títulos y Valores a Corto Plazo	0	0
Almacenes	0	0	Pasivos Diferidos a Corto Plazo	0	0
Estimación por Pérdida o Deterioro de Activos Circulantes	0	0	Fondos y Bienes de Terceros en Garantía y/o Administración a Corto Plazo	0	0
Otros Activos Circulantes	0	0	Provisiones a Corto Plazo	0	0
			Otros Pasivos a Corto Plazo	0	0
Activo No Circulante	2,246,795	1,803,048	Pasivo No Circulante	281,471	0
Inversiones Financieras a Largo Plazo	0	0	Cuentas por Pagar a Largo Plazo	0	0
Derechos a Recibir Efectivo o Equivalentes a Largo Plazo	0	0	Documentos por Pagar a Largo Plazo	0	0
Bienes Inmuebles, Infraestructura y Construcciones en	0	0	Deuda Pública a Largo Plazo	0	0
Bienes Muebles	0	1,609,664	Pasivos Diferidos a Largo Plazo	281,471	0
Activos Intangibles	0	193,384	Fondos y Bienes de Terceros en Garantía y/o en Administración a Largo	0	0
Depreciación, Deterioro y Amortización Acumulada de Bienes	2,246,795	0	Provisiones a Largo Plazo	0	0
Activos Diferidos	0	0			
Estimación por Pérdida o Deterioro de Activos no Circulantes	0	0			
Otros Activos no Circulantes	0	0			
			HACIENDA PÚBLICA/ PATRIMONIO	2,398,298	342,727
			Hacienda Pública/Patrimonio Contribuido	0	0
			Aportaciones	0	0
			Donaciones de Capital	0	0
			Actualización de la Hacienda Pública / Patrimonio	0	0
			Hacienda Pública/Patrimonio Generado	2,398,298	342,727
			Resultados del Ejercicio (Ahorro / Desahorro)	0	342,727
			Resultados de Ejercicios Anteriores	1,143,203	0
			Revalúos	0	0
			Reservas	1,255,095	0
			Rectificaciones de Resultados de Ejercicios Anteriores	0	0
			Exceso o Insuficiencia en la Actualización de la Hacienda	0	0
			Resultado por Posición Monetaria	0	0
			Resultado por Tenencia de Activos no Monetarios	0	0

Bajo protesta de decir verdad declaramos que los Estados Financieros y sus Notas son razonablemente correctos y responsabilidad del emisor

ELABORÓ
L.C.P. CRISTINA GUADALUPE HERNÁNDEZ SALCIDO
JEFA DE RECURSOS FINANCIEROS

SUPERVISÓ
LIC. JOSÉ DE JESÚS AGUILAR TORRES
SUBDIRECTOR ADMINISTRATIVO

Vo.Bo.
ING. JUAN ANTONIO GONZÁLEZ ARÉCHIGA RAMÍREZ WIELLA
DIRECCIÓN GENERAL

Cuenta Pública 2016
Estado Analítico del Activo
Del 1 de enero al 31 de diciembre de 2016
(Pesos)

Ente Público: _____

Instituto Tecnológico Superior de Arandas

Concepto	Saldo Inicial 1	Cargos del Periodo 2	Abonos del Periodo 3	Saldo Final 4=(1+2-3)	Variación del Periodo (4-1)
ACTIVO					
Activo Circulante	26,108,272	22,291,357	21,060,543	27,339,086	1,230,814
Efectivo y Equivalentes	11,518,887	15,262,447	13,997,948	12,783,386	1,264,499
Derechos a Recibir Efectivo o Equivalentes	38,685	7,028,910	7,062,595	5,000	-33,685
Derechos a Recibir Bienes o Servicios	14,550,700	0	0	14,550,700	0
Inventarios	0	0	0	0	0
Almacenes	0	0	0	0	0
Estimación por Pérdida o Deterioro de Activos Circulantes	0	0	0	0	0
Otros Activos Circulantes	0	0	0	0	0
Activo No Circulante	7,486,301	965,912	193,989	8,258,224	771,923
Inversiones Financieras a Largo Plazo	0	0	0	0	0
Derechos a Recibir Efectivo o Equivalentes a Largo Plazo	0	0	0	0	0
Bienes Inmuebles, Infraestructura y Construcciones en Proceso	27,500	0	0	27,500	0
Bienes Muebles	23,848,063	965,912	0	24,813,975	965,912
Activos Intangibles	267,378	0	0	267,378	0
Depreciación, Deterioro y Amortización Acumulada de Bienes	-16,656,640	0	193,989	-16,850,629	-193,989
Activos Diferidos	0	0	0	0	0
Estimación por Pérdida o Deterioro de Activos no Circulantes	0	0	0	0	0
Otros Activos no Circulantes	0	0	0	0	0
TOTAL DEL ACTIVO	33,594,573	23,257,269	21,254,532	35,597,310	2,002,737

Bajo protesta de decir verdad declaramos que los Estados Financieros y sus Notas son razonablemente correctos y responsabilidad del emisor

ELABORÓ
L.C.P. CRISTINA GUADALUPE HERNÁNDEZ SALCIDO
JEFA DE RECURSOS FINANCIEROS

SUPERVISÓ
LIC. JOSÉ DE JESÚS AGUILAR TORRES
SUBDIRECTOR ADMINISTRATIVO

Vo.Bo.
ING. JUAN ANTONIO GONZÁLEZ ARÉCHIGA RAMÍREZ WIELLA
DIRECCIÓN GENERAL

Cuenta Pública 2016
 Estado Analítico de la Deuda y Otros Pasivos
 Del 1 de enero al 31 de diciembre de 2016
 (Pesos)

Ente Público

Instituto Tecnológico Superior de Arandas

Denominación de las Deudas	Moneda de Contratación	Institución o País Acreedor	Saldo Inicial del Periodo	Saldo Final del Periodo
DEUDA PÚBLICA				
Corto Plazo				
Deuda Interna			0	0
Instituciones de Crédito			0	-0
Títulos y Valores			0	0
Arrendamientos Financieros			0	0
Deuda Externa			0	0
Organismos Financieros Internacionales			0	0
Deuda Bilateral			0	0
Títulos y Valores			0	0
Arrendamientos Financieros			0	0
Subtotal a Corto Plazo			0	0
Largo Plazo				
Deuda Interna			0	0
Instituciones de Crédito			0	0
Títulos y Valores			0	0
Arrendamientos Financieros			0	0
Deuda Externa			0	0
Organismos Financieros Internacionales			0	0
Deuda Bilateral			0	0
Títulos y Valores			0	0
Arrendamientos Financieros			0	0
Subtotal a Largo Plazo			0	0
Otros Pasivos			1,680,704	2,120,850

(Handwritten mark)

(Handwritten mark)

(Handwritten mark)

Total de Deuda y Otros Pasivos

1,680,704

2,120,850

Bajo protesta de decir verdad declaramos que los Estados Financieros y sus Notas son razonablemente correctos y responsabilidad del emisor

ELABORÓ

L.C.P CRISTINA GUADALUPE HERNÁNDEZ SALCIDO
JEFA DE RECURSOS FINANCIEROS

SUPERVISÓ

LIC. JOSÉ DE JESÚS AGUILAR TORRES
SUBDIRECTOR ADMINISTRATIVO

Vo.Bo.

ING. JUAN ANTONIO GONZÁLEZ ARÉCHIGA RAMÍREZ WIELLA
DIRECCIÓN GENERAL

Cuenta Pública 2016
Estado de Variación en la Hacienda Pública
Del 1 de enero al 31 de diciembre de 2016
(pesos)

Ente Público:

Instituto Tecnológico Superior de Arandas

Concepto	Hacienda Pública/Patrimonio Contribuido	Hacienda Pública/Patrimonio Generado de Ejercicios Anteriores	Hacienda Pública/Patrimonio Generado del Ejercicio	Ajustes por Cambios de Valor	TOTAL
Rectificaciones de Resultados de Ejercicios Anteriores		0	0	0	0
Patrimonio Neto Inicial Ajustado del Ejercicio 2015	27,500			0	27,500
Aportaciones	0			0	0
Donaciones de Capital	27,500			0	27,500
Actualización de la Hacienda Pública/Patrimonio	0			0	0
Variaciones de la Hacienda Pública/Patrimonio Neto del Ejercicio 2015		31,393,389	0	0	31,393,389
Resultados del Ejercicio (Ahorro/Desahorro)		2,398,298	0	0	2,398,298
Resultados de Ejercicios Anteriores		30,250,186		0	30,250,186
Revalúos		0		0	0
Reservas		-1,255,095		0	-1,255,095
Hacienda Pública/Patrimonio Neto Final del Ejercicio 2015	27,500	31,393,389	0	0	31,420,889
Cambios en la Hacienda Pública/Patrimonio Neto del Ejercicio 2016	27,500			0	27,500
Aportaciones	0			0	0
Donaciones de Capital	27,500			0	27,500
Actualización de la Hacienda Pública/Patrimonio	0			0	0
Variaciones de la Hacienda Pública/Patrimonio Neto del Ejercicio			33,448,959	0	33,448,959
Resultados del Ejercicio (Ahorro/Desahorro)			2,055,570	0	2,055,570
Resultados de Ejercicios Anteriores			31,393,389	0	31,393,389
Revalúos				0	0
Reservas				0	0
Saldo Neto en la Hacienda Pública / Patrimonio 2016	27,500		33,448,959	0	33,476,459

Bajo protesta de decir verdad declaramos que los Estados Financieros y sus Notas son razonablemente correctos y responsabilidad del emisor

ELABORÓ
L.C.P. CRISTINA GUADALUPE HERNÁNDEZ SALCIDO
JEFA DE RECURSOS FINANCIEROS

SUPERVISÓ
LIC. JOSÉ DE JESÚS AGUILAR TORRES
SUBDIRECTOR ADMINISTRATIVO

Vo.Bo.
ING. JUAN ANTONIO GONZÁLEZ ARÉCHIGA RAMÍREZ WIELLA
DIRECCIÓN GENERAL

Cuenta Pública 2016
Estado de Flujos de Efectivo
Del 1 de enero al 31 de diciembre de 2016 y 2015
(Pesos)

Ente Público:

Instituto Tecnológico Superior de Arandas

Concepto	2016	2015	Concepto	2016	2015
Flujos de Efectivo de las Actividades de Operación			Flujos de Efectivo de las Actividades de Inversión		
Origen	33,930,280	30,767,085	Origen	-2,193,632	-2,079,463
Impuestos	0	0	Bienes Inmuebles, Infraestructura y Construcciones en Proceso	0	0
Cuotas y Aportaciones de Seguridad Social	0	0	Bienes Muebles	-2,193,632	-2,079,463
Contribuciones de mejoras	0	0	Otros Origenes de Inversión	0	0
Derechos	0	0	Aplicación	0	0
Productos de Tipo Corriente	545,956	474,659	Bienes Inmuebles, Infraestructura y Construcciones en Proceso	0	0
Aprovechamientos de Tipo Corriente	0	0	Bienes Muebles	0	0
Ingresos por Venta de Bienes y Servicios	1,912,794	1,410,708	Otras Aplicaciones de Inversión	0	0
Ingresos no Comprendidos en las Fracciones de la Ley de Ingresos Causados en Ejercicios Fiscales Anteriores Pendientes de Liquidación o Pago	0	0	Flujos Netos de Efectivo por Actividades de Inversión	-2,193,632	-2,079,463
Participaciones y Aportaciones	0	0	Flujo de Efectivo de las Actividades de Financiamiento		
Transferencias, Asignaciones y Subsidios y Otras Ayudas	31,039,300	28,631,529	Origen	281,471	645,289
Otros Origenes de Operación	432,230	250,189	Endeudamiento Neto	0	0
Aplicación	29,798,603	25,461,729	Interno	0	0
Servicios Personales	21,870,803	20,328,260	Externo	0	0
Materiales y Suministros	1,205,646	638,998	Otros Origenes de Financiamiento	281,471	645,289
Servicios Generales	6,440,977	3,901,341	Aplicación	0	0
Transferencias Internas y Asignaciones al Sector Público	0	0	Servicios de la Deuda	0	0
Transferencias al resto del Sector Público	0	435,109	Interno	0	0
Subsidios y Subvenciones	0	0	Externo	0	0
Ayudas Sociales	281,177	158,021	Otras Aplicaciones de Financiamiento	0	0
Pensiones y Jubilaciones	0	0	Flujos netos de Efectivo por Actividades de Financiamiento	281,471	645,289
Transferencias a Fideicomisos, Mandatos y Contratos Análogos	0	0	Incremento/Disminución Neta en el Efectivo y Equivalentes al Efectivo	2,219,516	3,871,182
Transferencias a la Seguridad Social	0	0	Efectivo y Equivalentes al Efectivo al inicio del Ejercicio	0	0
Donativos	0	0	Efectivo y Equivalentes al Efectivo al final del Ejercicio	2,219,516	3,871,182
Transferencias al Exterior	0	0			
Participaciones	0	0			
Aportaciones	0	0			
Convenios	0	0			
Otras Aplicaciones de Operación	0	0			
Flujos Netos de Efectivo por Actividades de Operación	4,131,677	5,305,356			

Bajo protesta de decir verdad declaramos que los Estados Financieros y sus Notas son razonablemente correctos y responsabilidad del emisor

ELABORÓ
LIC. CRISTINA GUADALUPE HERNÁNDEZ SALCIDO
JEFA DE RECURSOS FINANCIEROS

SUPERVISÓ
LIC. JOSÉ DE JESÚS AGUILAR TORRES
SUBDIRECTOR ADMINISTRATIVO

Vo.Bo.
ING. JUAN ANTONIO GONZÁLEZ ARÉCHIGA RAMÍREZ WIELLA
DIRECCIÓN GENERAL

INSTITUTO TECNOLÓGICO SUPERIOR DE ARANDAS
INFORME SOBRE PASIVOS CONTINGENTES
AL 31 DE DICIEMBRE DE 2016

DESCRIPCIÓN	IMPORTE
PROVISIÓN PARA DEMANDAS Y JUICIOS A LARGO PLAZO	311,669
PROVISIÓN PARA PENSIONES A LARGO PLAZO	611,103


ELABORÓ

L.C.P. CRISTINA GUADALUPE HERNÁNDEZ SALCIDO
JEFA DE RECURSOS FINANCIEROS


SUPERVISÓ

LIC. JOSÉ DE JESUS AGUILAR TORRES
SUBDIRECTOR ADMINISTRATIVO


Vo. Bo.

ING. JUAN ANTONIO GONZÁLEZ ARÉCHIGA RAMÍREZ WIELLA
DIRECCIÓN GENERAL

INSTITUTO TECNOLÓGICOS SUPERIOR DE ARANDAS

**Notas a los Estados Financieros
al 31 de Diciembre de 2016**

Estados e Informes Financieros

I. Estado de Información Contable.

a. Estado de Situación Financiera

Activo

Efectivo y Equivalentes

1. Fondos con afectación específica:

- a. Tipo: Fondo Fijo de caja Chica \$5,000.00
- b. Tipo: Bancos \$3,935,499.83

2. Inversiones financieras: se registran a su valor razonable, determinado por el valor de mercado.

- a. Tipo: Inversión Temporal HSBC
- b. Monto: \$ \$8,847,887.00
- c. Clasificación: Corto Plazo

Derechos a recibir Efectivo y Equivalentes y Bienes o Servicios a Recibir

3. Derecho a recibir efectivo y equivalentes:

Cuentas por Cobrar	Vencimientos	Importe
Deudores Diversos	Menor o Igual a 365	\$ -0.54
Derechos a Recibir Bienes o Servicios	Menor o Igual a 365	\$ 14,550,700.00
Total de Cuentas Por Cobrar a Corto Plazo		\$ 14,550,699.46

Bienes Disponibles para su Transformación o Consumo (Inventarios)

4. El Instituto no cuenta con bienes disponibles para su transformación al 31 de Diciembre del 2016, ya que de acuerdo a la actividad no se aplica.

Bienes Muebles, Inmuebles e Intangibles

5. El método de depreciación: Línea Recta
Se infirma que las características significativas del estado en que se encuentran los activos, son buenas y están siendo utilizados en las actividades del Instituto.

Bienes Inmuebles	MOI	DEPRECIACION	Tasas	Criterios de aplicación
		Junio-16		
EDIFICIOS NO HABITACIONALES	27,500.00	0		
Edificios no residenciales	27,500.00	0	5%	Calculo según la LISR
TOTAL BIENES MUEBLES	27,500.00			
Bienes Inmuebles	MOI	DEPRECIACION	Tasas	Criterios de aplicación
MOBILIARIO Y EQUIPO DE ADMINISTRACIÓN	7,869,207.08	-5,694,883.49		
Muebles de oficina y Estantería	2,319,918.05	-958,940.95	10%	Calculo según la LISR
Equipo de Cómputo y de Tecnología de la Información	5,549,289.03	-4,735,942.54	30%	Calculo según la LISR
MOBILIARIO Y EQUIPO EDUCACIONAL Y RECREATIVO	792,230.40	-377,833.47		
Mobiliario y Equipo educacional y recreativo	792,230.40	-377,833.47	5%	Calculo según la LISR
VEHICULOS Y EQUIPO DE TRANSPORTE	3,294,560.04	-1,419,461.04		
Vehículo y Camiones	3,294,560.04	-1,419,461.04	25%	Calculo según la LISR
MAQUINARIA, OTROS EQUIPOS Y HERRAMIENTAS	12,857,977.48	9,358,451.12		
Maquinaria y equipo Industrial	11,553,083.22	-6,452,633.05	10%	Calculo según la LISR
Equipo de comunicación y telecomunicación	1,295,694.25	-1,322,923.99	30%	Calculo según la LISR
Otros equipos	9,200.01	-1,582,894.08	10%	Calculo según la LISR
Total Bienes Muebles	24,813,975.00	-16,850,629.12		

Activos Intangibles	267,377.68
Total Activos Intangibles	267,377.68

Estimaciones y Deterioros

6. al 31 de Diciembre del 2016 no se tienen determinadas estimaciones.

Otros Activos

7. No se cuentan otros activos en el organismo al 31 de Diciembre del 2016

Pasivo

1. Relación de las cuentas y documentos por pagar, se informa que es factible el pago de dichos pasivos:

Cuentas por pagar a corto plazo	vencimiento	Importe
Sueldos por Pagar	Menor o igual a 365	0.33
ISR retenciones por Salarios	En días a 90	133,994.96
ISR retención art. 142	En días a 90	362,020.46
Retenciones Pensiones del Estado	En días a 90	-0.59
Cuotas Sindicales	En días a 90	5,935.41
ISR Asalariados	En días a 90	2,649.37
Subsidio al Empleo	En días a 90	-1,341.36
Préstamo Pensiones del Estado	En días a 90	0.28
Retenciones ISR 10%	En días a 90	3,480.18
Instituto de Pensiones del estado de Jalisco	En días a 90	0.05
Otras cuentas por Pagar a Corto Plazo	En días a 90	568,919.85
Telmex	En días a 90	6,414.00
CFE	En días a 90	26,792.00
Cuotas patronales IMSS	En días a 90	76,914.05
Total de Cuentas por pagar a corto plazo		1,185,779.04

1.1

Fondos y Bienes de Terceros en Garantía y/o en Admón. a corto plazo	vencimiento	Importe
Fondos en administración a corto plazo	En días a 90	12,300.00
Total de Fondos y Bienes de Terceros en Garantía y/o en Admón. a corto plazo		12,300.00

1.2

Documentos por pagar a Corto Plazo	vencimiento	Importe
Saldo a favor de gastos por comprobar	En días a 90	0.00
Total de Documentos por pagar a Corto Plazo		0.00

1.3

Cuentas y Documentos por pagar a Largo Plazo	vencimiento	Importe
Provisión para Demandas y Juicios a Largo Plazo	Mayor o igual a 365	311,668.59
provisión para pensiones a largo plazo	Mayor o igual a 365	611,102.84
Total Documentos por Pagar a Largo Plazo		922,771.43

Total de Cuentas y Documentos por pagar a Corto y Largo Plazo		\$2,120,850.47
--	--	-----------------------

b. Estado de Actividades

Ingresos de Gestión

1. Se informan los montos totales de cada clase:

Clase	Monto
Productos de Tipo Corriente	113,726.58
Ingresos por venta de bienes y servicios	1,884,986.20
Participaciones, Aportaciones, Transferencias...	31,039,299.79
Otros ingresos y beneficios	432,229.63
Total	33,470,242.20

Gastos y Otras Pérdidas

1. Gastos que en lo individual representan el 10% o más del total de los Gastos:

Gastos de Funcionamiento:

Remuneraciones al personal de carácter permanente \$ 12,595,236.45

- o Sueldo Base \$ 12,595,236.45

c. Estado de Variaciones en la Hacienda Pública/Patrimonio

1. Se realizó una modificación al patrimonio contribuido por concepto de Donaciones de Capital por 27,500.00.

2. Se informan las modificaciones al patrimonio generado:

Acerca del monto: Ahorro/desahorro de \$ 2,055,570.48

Procedencia de los recursos: Resultado al mes de Diciembre del ejercicio 2016.

II. Notas de Memoria (Cuentas de Orden)

Cuentas de orden Contables y Presupuestarias:

Presupuestarias:

Cuentas de ingresos

- Ley de Ingresos Estimada \$ 41,392,396.00
- Modificaciones a la Ley de Ingresos Estimada \$1,041,094.000
- Ley de Ingresos Devengada \$ 33,497,242.70
- Ley de Ingresos Recaudada \$ 33,497,242.70

Cuentas de egresos

- Presupuesto de Egresos Aprobado \$ 41,392,396.00
- Presupuesto de Egresos Modificado \$42,433,490.00
- Presupuesto de Egresos Devengados \$ 30,687,300.46
- Presupuesto de Egresos Pagado \$ 30,577,180.41

III. Notas de Gestión Administrativa

1. Introducción

Los Estados Financieros del Instituto Tecnológico de Arandas proveen de información financiera a los principales usuarios de la misma tales como la Junta Directiva, las autoridades competentes a las que se rinde cuentas.

El objetivo del presente documento es la revelación del contexto y de los aspectos económicos-financieros más relevantes que influyeron en las decisiones del período, y que deberán ser considerados en la elaboración de los estados financieros para la mayor comprensión de los mismos y sus particularidades.

De esta manera, se informa y explica la respuesta del gobierno a las condiciones relacionadas con la información financiera de cada período de gestión; además, de exponer aquellas políticas que podrían afectar la toma de decisiones en períodos posteriores

2. Panorama Económico y Financiero

El organismo estuvo operando en condiciones económico-financiero con recursos económicos de remanentes del ejercicio 2015, ingresos propios, las ministración estatal y federal.

3. Autorización e Historia

Se informará sobre:

- a) Fecha de creación del ente: 01 de Agosto del 2001
- b) Principales cambios en su estructura: Durante el ejercicio 2016 no existieron cambios en la estructura del Instituto.

4. Organización y Objeto Social

- a) Objeto Social:
 - i. Impartir educación superior tecnológica a nivel licenciatura, maestría y doctorado, así como cursos de actualización, especialización y superación académica en sus modalidades escolar y extraescolar; como también diplomados;
 - ii. Desarrollar e impulsar la investigación científica y tecnológica que contribuya al desarrollo regional, estatal y nacional;
 - iii. Formular y modificar, en su caso, sus planes y programas de estudio de investigación y de extensión, que garanticen una integra formación profesional, cultural, científica y tecnológica; y someterlos a la aprobación de las autoridades educativas correspondientes;
 - iv. Prestar servicios de asesoría, elaboración de proyectos, desarrollo de prototipos y capacitación técnica a los sectores público, social y privado que lo soliciten;
 - v. Desarrollar y promover actividades culturales y deportivas que contribuyan al desarrollo integral del educando;
 - vi. Patrocinar y organizar congresos, asambleas, reuniones, concursos y otros eventos de carácter académico, cultural y deportivo;
 - vii. Promover y editar obras que contribuyan al quehacer educativo y a la difusión de la cultura y del conocimiento científico y tecnológico;

- viii. Capacitar y procurar. la superación de su personal docente, técnico y administrativo;
- b) Principal Actividad: Escuelas de educación superior pertenecientes al sector público.
- c) Ejercicio Fiscal: 2016
- d) Régimen Jurídico: Organismo Público descentralizado del Poder ejecutivo del Gobierno del Estado de Jalisco.
- e) Consideraciones Fiscales:
- i. ISR retenciones por salarios
 - ii. ISR retenciones por asimilados a salarios
 - iii. ISR retenciones por servicios profesionales
- f) Estructura Organizacional básica:
- 1) Director General
 - 2) Subdirector Académico
 - 3) Subdirector Administrativo
 - 4) Subdirector de Planeación
 - 5) Jefe de División de Carrera
 - 6) Jefe de División de Carrera
 - 7) Jefe de División de Carrera
 - 8) Jefe de División de Carrera
 - 9) Jefe de División de Carrera
 - 10) Jefe de Departamento de Servicios Escolares
 - 11) Jefe de Vinculación y Extensión Educativa
 - 12) Jefe de Depto. de Calidad y Extracurriculares
 - 13) Jefe de Depto. De Desarrollo Académico
 - 14) Jefe de Mantenimiento y Servicios Generales
 - 15) Jefe de Depto. De Recursos Humanos
 - 16) Jefe de Depto. Planeación
 - 17) Jefe de Depto. De Sistemas
 - 18) Ingeniero en Sistemas
 - 19) Técnico Especializado
 - 20) Técnico Especializado
 - 21) Analista Especializado
 - 22) Analista Especializado

- 23) Médico General
- 24) Psicólogo
- 25) Jefe de Oficina
- 26) Programador
- 27) Secretaria Dirección General
- 28) Analista Técnico
- 29) Analista Técnico
- 30) Analista Técnico
- 31) Analista Técnico
- 32) Secretaria Subdirección
- 33) Secretaria Subdirección
- 34) Capturista
- 35) Capturista
- 36) Capturista
- 37) Capturista
- 38) Chofer de dirección
- 39) Laboratorista
- 40) Laboratorista
- 41) Laboratorista
- 42) Laboratorista
- 43) Secretarias jefe de Deptos.
- 44) Secretarias jefe de Deptos.
- 45) Secretarias jefe de Deptos.
- 46) Secretarias jefe de Deptos.
- 47) Secretarias jefe de Deptos.
- 48) Bibliotecario
- 49) Bibliotecario
- 50) Técnico de Mantenimiento
- 51) Técnico de Mantenimiento
- 52) Almacenista
- 53) Intendente
- 54) Intendente
- 55) Intendente
- 56) Intendente
- 57) Intendente
- 58) Intendente
- 59) Intendente
- 60) Vigilante
- 61) Vigilante

- 62) Vigilante
- 63) Vigilante
- 64) Vigilante
- 65) Vigilante
- 66) Profesor Asociado "A"
- 67) Profesor Asociado "A"
- 68) Profesor Asociado "A"
- 69) Profesor Asociado "A"
- 70) Profesor Asociado "A"
- 71) Profesor Asociado "A"
- 72) Profesor Asociado "A"
- 73) Profesor Asociado "B"
- 74) Profesor Asociado "B"
- 75) Profesor Asociado "B"
- 76) Profesor Asociado "B"
- 77) Profesor Asociado "C"
- 78) Profesor Asociado "C"
- 79) Profesor Titular "A"
- 80) Profesor Titular "A"
- 81) Profesor Titular "A"
- 82) Profesor Titular "A"
- 83) Profesor De Asignatura "A"
- 84) Profesor De Asignatura "B"

5. Bases de Preparación de los Estados Financieros

Se informará sobre:

- a) El organismo para preparar los estados financieros ha observado la normatividad emitida por el CONAC y las disposiciones legales aplicables.
 - 1) Marco Conceptual de Contabilidad Gubernamental
 - 2) Postulados Básicos de Contabilidad Gubernamental
 - 3) Normas y Metodología para la Determinación de los Momentos Contables de los Egresos
 - 4) Clasificador por Objeto del Gasto
 - 5) Clasificador por Rubros de Ingresos
 - 6) Plan de Cuentas
 - 7) Normas y Metodología para la determinación de los Momentos Contables de los Ingresos

- 8) Normas y Metodología para la emisión de información financiera y Estructura de los Estados Financieros del Ente Público y Características de sus Notas.
- 9) Clasificador por Objeto del Gasto (Capítulos, Concepto y Partida Genérica)
- 10) Clasificador por Tipo de Gasto
- 11) Clasificación funcional del Gasto
- 12) Adecuaciones al Clasificador por Objeto del Gasto
- 13) Manual de Contabilidad Gubernamental:
- 14) Principales Reglas de Registro y Valoración del Patrimonio (Elementos Generales)
- 15) Clasificador Funcional del Gasto (Finalidad, Función y Sub-función)
- 16) Marco Metodológico sobre las Formas y Términos en que deberá orientarse el desarrollo del análisis de los componentes en las Finanzas Públicas con Relación a los Objetivos y Prioridades que, en la materia establezca la Planeación del Desarrollo para su integración en la Cuenta Pública.
- 17) Clasificación Administrativa
- 18) Clasificación Económica de los ingresos, de los gastos y del financiamiento de los Entes Públicos
- 19) Lineamientos mínimos relativos al diseño e integración del Registro en los Libros Diarios, Mayor e Inventarios y Balances (Registro Electrónico).
- 20) Lineamientos para la elaboración del catálogo de bienes que permita la interrelación automática con el Clasificador por Objeto del Gasto y la lista de Cuentas
- 21) Lineamiento dirigido a asegurar que el Sistema de Contabilidad Gubernamental facilite el Registro y Control de los inventarios a los Bienes Muebles e Inmuebles de los Entes Públicos.
- 22) Lineamiento General del Sistema de Contabilidad Gubernamental Simplificado para los Municipios con Menos de Veinticinco Mil Habitantes.
- 23) Reglas Específicas del Registro y valoración del Patrimonio
- 24) Lineamiento para la Elaboración del Catálogo de Bienes Inmuebles que permita la Interrelación automática con el Clasificador por Objeto del Gasto y la Lista de Cuentas
- 25) Parámetros de Estimación de Vida Útil.
- b) Los Estados Financieros fueron preparados sobre la base del valor histórico original, por lo que no incluyen el reconocimiento de los efectos de la inflación, de conformidad en lo dispuesto por los Postulados Básicos de Contabilidad Gubernamental.
- c) Postulados Básicos:
- 1) Sustancia Económica: en el Organismo se tiene el reconocimiento contable de las transacciones, transformaciones internas y otros eventos, que afectan económicamente al mismo.
 - 2) Entes Públicos: el Organismo es establecido por un marco normativo específico, el cual determina sus objetivos, su ámbito de acción y sus limitaciones; con atribuciones para

asumir derechos y contraer obligaciones, como es la Ley Orgánica del Instituto Tecnológico Superior de Arandas.

- 3) Existencia Permanente: La actividad del Organismo se establece por tiempo indefinido, salvo disposición legal en la que se especifique lo contrario.
- 4) Revelación Suficiente: los Estados y la información financiera muestran amplia y claramente la situación financiera y los resultados del Organismo.
- 5) Importancia Relativa: la información muestra aspectos importantes del Organismo que fueron reconocidos contablemente.
- 6) Registro e integración presupuestaria: la información presupuestaria del organismo se integra en la contabilidad en los mismos términos que se presentan en la Ley de Ingresos y en Presupuesto de Egresos, de acuerdo a la naturaleza económica que le corresponda.
El registro presupuestario del ingreso y del egreso en el Organismo se refleja en la contabilidad, considerando sus efectos patrimoniales y su vinculación con las etapas presupuestarias correspondientes.
- 7) Consolidación de la información financiera: los Estados Financieros del Organismo presenta de manera consolidada la situación financiera, los resultados de operación, el flujo de efectivo o los cambios en la situación financiera y las variaciones en la Hacienda Pública, como un solo Organismo.
- 8) Devengo Contable: los registros contable del organismo se llevarán con base acumulativa. El ingreso devengado, es el momento contable que se realiza cuando existe jurídicamente el derecho de cobro. El gasto devengado, es el momento contable que refleja el reconocimiento de una obligación de pago a favor de terceros por la recepción de conformidad de bienes, servicios y obras públicas contratadas; así como las obligaciones que derivan de tratados, leyes, decretos, resoluciones y sentencias definitivas.
- 9) Valuación: todos los eventos que afecten económicamente al Organismo son cuantificados en términos monetarios y se registrarán al costo histórico o al valor económico más objetivo registrándose en moneda nacional.
- 10) Dualidad económica: el Organismo reconoce en la contabilidad, la representación de las transacciones y algún otro evento que afecte la situación financiera, su composición por los recursos asignados para el logro de sus fines y por sus fuentes, conforme a los derechos y obligaciones.
- 11) Consistencia: ante la existencia de operaciones similares en el Organismo, debe corresponder un mismo tratamiento contable, el cual debe permanecer a través del tiempo, en tanto no cambie la esencia económica de las operaciones.

d) Normatividad Supletoria: no se empleó normatividad Supletoria.

- e) El Organismo en el ejercicio del 2013 venia implementando la base del devengado de acuerdo a la Ley de Contabilidad, ya que reconocía la obligación de pago y de cobro en el momento en que se generaba. Así como:
- Políticas de Reconocimiento:
 - Egreso: Reconocimiento de una obligación de pago a favor de terceros por la recepción de conformidad de bienes, servicios y obra contratadas; así como de las obligaciones que derivan de leyes y resoluciones.
 - Ingreso: se realiza cuando existe jurídicamente del derecho de cobro del Organismo.
 - Su plan de Implementación: cada momento contable que especifica la Ley de Contabilidad Gubernamental, lo lleva a cabo la Subdirección de Administración, Planeación y el Departamento de Recursos Financieros.
 - Al 31 de Diciembre del 2016 no se han realizado cambio en la política contable, como son los documentos fuentes para registrar los momentos contable, los cuales impactarán en la información financiera con los estados financieros y reportes que especifica la Ley.

6. Políticas de Contabilidad Significativas:

Se informa que:

- a) Actualización: se informa que no se utiliza ningún método para la actualización del valor de los activos, pasivos y Hacienda Pública y/o Patrimonio, ya que se preparan en base al valor histórico original. Así mismo se informa que no se incluye el reconocimiento de la inflación.
- b) Se informa que no se realizan operaciones en el extranjero
- c) El Organismo no cuenta con inversiones en acciones de Compañías subsidiarias no consolidadas y asociadas.
- d) El Organismo no cuenta con inventarios y costo de lo vendido
- e) Beneficios a empleados: Se realizó el cálculo de la reserva actuarial para el ejercicio 2015 y de ahí se tomó el pasivo proyectado esperado para el ejercicio 2016, por la cantidad de: \$170,028.00 que será distribuido en forma mensual.
- f) Provisiones. Objetivo de su creación, monto y plazo

Con vencimiento en días a 90: **\$ 0.33**

- Aportaciones al Sistema de Retiro \$ 0.00
- Sueldos por Pagar \$ 0.33

Retenciones y contribuciones por pagar, con vencimiento a 90 días: **\$506,738.76**

Retención Pensiones del Estado	\$	-0.59
Cuotas Sindicales	\$	5,935.41
ISR retenciones por salarios	\$	133,994.96
ISR retenciones asalariados	\$	2,649.37

ISR retención art.142	\$	362,020.46
ISR retención 10%	\$	3,480.18
Subsidio al Empleo	\$	-1,341.36
Retención de pensiones del estado	\$	0.28
Instituto de Pensiones del Estado	\$	0.05
Cuentas por Pagar a corto Plazo vencimiento a 90 días:	\$	581,219.85
Otras cuentas por Pagar a corto plazo	\$	568,919.85
Fondos y Bienes de terceros en		
Garantía y/o Admón. a corto plazo	\$	12,300.00

g) Reservas: El Organismo a la fecha no cuenta con reservas.

7. Posición en Moneda Extranjera y Protección por Riesgo Cambiario

Se informa que:

- a) El Organismo no cuenta con Activos en moneda extranjera
- b) El Organismo no cuenta con Pasivos en moneda extranjera
- c) El Organismo no cuenta con Posición en moneda extranjera

8. Reporte Analítico del Activo

- a) Vida útil o porcentajes de depreciación o amortización utilizados en los diferentes tipos de activos:

Bienes muebles	Tasas
EDIFICIOS NO HABITACIONALES	
Edificios no residenciales	5%
MOBILIARIO Y EQUIPO DE ADMINISTRACIÓN	
Muebles de oficina y Estantería	10%
Equipo de Cómputo y de Tecnología de la Información	30%
MOBILIARIO Y EQUIPO EDUCACIONAL Y RECREATIVO	
Otros Mobiliarios y Equipo Educacional y Recreativo	5%
VEHICULOS Y EQUIPO DE TRANSPORTE	
Vehículo y Camiones	25%
MAQUINARIA, OTROS EQUIPOS Y HERRAMIENTAS	
Maquinaria y equipo Industrial	10%
Equipo de comunicación y telecomunicación	30%
Otros equipos	10%

- b) En el Organismo no existen cambios en el porcentaje de depreciación o valor residual de los activos.
- c) El Organismo al 31 de Diciembre del 2016 no cuenta con algún importe de los gastos capitalizados en el ejercicio, tanto financieros como de investigación y desarrollo.
- d) En el Organismo no existe riesgos por la inversión financiera, ya que el interés que se obtiene es por medio de corto plazo.
- e) En el Organismo no existen bienes construidos por la entidad.
- f) En el Organismo no existen otras circunstancias de carácter significativo que afecten el activo, tales como bienes en garantía, señalados en embargos, litigios, títulos de inversiones entregados en garantía, baja significativa del valor de inversiones financieras, etc.
- g) En el Organismo no se tienen Activos Desmantelados
- h) Parte de los Activos del Organismo se encuentran bajo resguardo de quien los utiliza y contamos con los resguardos correspondientes firmados y autorizados.
- i) El organismo al 31 de Diciembre del 2016 cuenta con su patrimonio valuado y depreciado según la LISR, en este ejercicio se pretende cambiar los porcentajes de vida útil del documento denominado parámetros de estimación de vida útil del CONAC

9. Fideicomisos, Mandatos y Análogos

El Organismo no cuenta con Fideicomisos, Mandatos y Análogos.

10. Reporte de la Recaudación

- a) Análisis del comportamiento de la recaudación correspondiente al Ente Público:

Concepto	Estimado	Recaudado	Diferencia
Productos	376,221.00	545,956.21	169,735.21
Ingresos por Venta de Bienes y Servicios	1,523,779.00	1,911,986.79	388,207.70
Transferencias, Asignaciones y Subsidios.	39,492,396.00	31,039,299.79	-7,895,153.30

11. Estado Analítico de la Deuda y otros Pasivos

Información sobre la Deuda y el Reporte Analítico de la Deuda.

El Organismo al 31 de Diciembre de 2016 no cuenta con deuda pública.

12. Calificaciones Otorgadas

El organismo no cuenta con alguna transacción realizada, que haya sido sujeto a una calificación crediticia.

13. Proceso de Mejora

a) Principales Políticas de Control Interno:

- Decreto de creación del Instituto Tecnológico Superior de Arandas
- Manual de Organización
- Contrato Colectivo de Trabajo
- Lineamiento Académico para Equivalencia de Estudios
- Lineamiento de Operación para las Academias
- Lineamiento de Cursos de Verano
- Lineamiento de Operación del Comité Académico
- Lineamiento para el Cambio de Carrera
- Lineamiento para Convalidación de Estudios
- Lineamiento para el Proceso Integrador de Titulación
- Lineamiento para el Tránsito Estudiantil
- Lineamiento para la Acreditación de Asignaturas
- Manual de Procesos Administrativos
- Manual de Residencias Profesionales
- Manual Normativo Académico-Administrativo
- Manual para la Administración Docente
- Políticas y Lineamientos para las Adquisiciones y Enajenaciones
- Procedimiento Académico Administrativo de Educación a Distancia
- Procedimiento Académico Administrativo de programa de Tutorías
- Procedimiento
- Procedimiento de Movilidad Estudiantil
- Procedimiento de Salida Lateral
- Procedimiento Académico Administrativo de Especialidades
- Reglamento de Alumnos
- Reglamento de Ingreso y Permanencia del Personal Académico
- Reglamento de Servicio Social
- Reglamento de Vinculación Institucional
- Reglamento

b) Medidas de desempeño financiero, Metas y alcances.

14. Información por Segmentos

No se ha considerado necesario obtener información por segmentos en el Organismo al 31 de Diciembre del 2016.

15. Eventos Posteriores al Cierre

No se han registrado hechos posteriores a la fecha de los Estados Financieros que afecten económicamente al Organismo.


16. Partes Relacionadas

No Existen partes relacionadas que pudieran ejercer influencia significativa sobre la toma de decisiones financieras y operativas en este Organismo.

17. Responsabilidad Sobre la Presentación de los Estados Financieros

“Bajo protesta de decir verdad declaramos que los Estados Financieros y sus Notas, son razonablemente correctos y son responsabilidad del Emisor”


Ing. Juan Antonio González Arechiga Ramírez Wiella
Director General


Lic. José de Jesús Aguilar Torres
Subdirección Administrativa


L.C.P. Cristina Guadalupe Hernández Salcido
Jefa del Depto. de Recursos Financieros

Cuenta Pública 2016
Instituto Tecnológico Superior de Arandas
 Estado Analítico de Ingresos
 Del 1 de enero al 31 de diciembre de 2016

Rubro de Ingresos	Ingreso					Diferencia
	Estimado	Ampliaciones y Reducciones	Modificado	Devengado	Recaudado	
	(1)	(2)	(3= 1 + 2)	(4)	(5)	
Impuestos			0			0
Cuotas y Aportaciones de Seguridad Social			0			0
Contribuciones de Mejoras			0			0
Derechos			0			0
Productos	376,221	169,735	545,956	545,956	545,956	169,735
Corriente	376,221	169,735	545,956	545,956	545,956	169,735
Capital			0			0
Aprovechamientos	0	0	0	0	0	0
Corriente			0			0
Capital			0			0
Ingresos por Ventas de Bienes y Servicios	1,523,779	388,208	1,911,987	1,911,987	1,911,987	388,208
Participaciones y Aportaciones			0			0
Transferencias, Asignaciones, Subsidios y Otras Ayudas	39,492,396	483,151	39,975,547	31,039,300	31,039,300	-8,453,096
Ingresos Derivados de Financiamientos			0			0
Total	41,392,396	1,041,094	42,433,490	33,497,243	33,497,243	-7,895,153
				Ingresos excedentes¹		-7,895,153

Estado Analítico de Ingresos Por Fuente de Financiamiento	Ingreso					Diferencia
	Estimado	Ampliaciones y Reducciones	Modificado	Devengado	Recaudado	
	(1)	(2)	(3= 1 + 2)	(4)	(5)	
Ingresos del Gobierno	30,566,997	483,151	31,050,148	31,039,300	31,039,300	472,303
Impuestos			0			0
Contribuciones de Mejoras			0			0
Derechos			0			0
Productos	0	0	0	0	0	0
Corriente			0			0
Capital			0			0
Aprovechamientos	0	0	0	0	0	0
Corriente			0			0
Capital			0			0
Participaciones y Aportaciones			0			0
Transferencias, Asignaciones, Subsidios y Otras Ayudas	30,566,997	483,151	31,050,148	31,039,300	31,039,300	472,303
Ingresos de Organismos y Empresas	10,825,399	557,943	11,383,342	2,457,943	2,457,943	-8,367,456
Cuotas y Aportaciones de Seguridad Social			0			0
Ingresos por Ventas de Bienes y Servicios	1,900,000	557,943	2,457,943	2,457,943	2,457,943	557,943
Transferencias, Asignaciones, Subsidios y Otras Ayudas	8,925,399		8,925,399			-8,925,399
Ingresos derivados de financiamiento	0	0	0	0	0	0
Ingresos Derivados de Financiamientos			0			0
Total	41,392,396	1,041,094	42,433,490	33,497,243	33,497,243	-7,895,153
				Ingresos excedentes¹		-7,895,153

¹ Los ingresos excedentes se presentan para efectos de cumplimiento de la Ley General de Contabilidad Gubernamental y el importe reflejado debe ser siempre mayor a cero

Cuenta Pública 2016
Instituto Tecnológico Superior de Arandas
 Estado Analítico del Ejercicio del Presupuesto de Egresos
 Clasificación Administrativa
 Del 1 de enero al 31 de diciembre de 2016

Concepto	Egresos					Subejercicio 6 = (3 - 4)
	Aprobado	Ampliaciones/ (Reducciones)	Modificado	Devengado	Pagado	
	1	2	3 = (1 + 2)	4	5	
Unidad Central			0			0
Unidad Académica Arandas	41,392,396	1,041,094	42433490	30,687,300	30,577,180	11746190
Unidad Académica Chapala			0			0
Unidad Académica Cocula			0			0
Unidad Académica El Grullo			0			0
Unidad Académica La Huerta			0			0
Unidad Académica Lagos de Moreno			0			0
Unidad Académica Mascota			0			0
Unidad Académica Puerto Vallarta			0			0
Unidad Académica Tala			0			0
Unidad Académica Tamazula			0			0
Unidad Académica Tequila			0			0
Unidad Académica Zapopan			0			0
Unidad Académica Zapotlanejo			0			0
Total del Gasto	41392396	1041094	42433490	30687300	30577180	11746190

Cuenta Pública 2016
Instituto Tecnológico Superior de Arandas
Estado Analítico del Ejercicio del Presupuesto de Egresos
Clasificación Económica (por Tipo de Gasto)
Del 1 de enero al 31 de diciembre de 2016

Concepto	Egresos					Subejercicio 6 = (3 - 4)
	Aprobado	Ampliaciones/ (Reducciones)	Modificado	Devengado	Pagado	
	1	2	3 = (1 + 2)	4	5	
Gasto Corriente	41,392,396	1,041,094	42,433,490	30,687,300	30,577,180	11,746,190
Gasto de Capital			0			0
Amortización de la Deuda y Disminución de Pasivos			0			0
Pensiones y Jubilaciones			0			0
Participaciones			0			0
Total del Gasto	41,392,396	1,041,094	42,433,490	30,687,300	30,577,180	11,746,190

S

J

A

Obra Pública en Bienes de Dominio Público				-			-
Obra Pública en Bienes Propios				-			-
Proyectos Productivos y Acciones de Fomento				-			-
Inversiones Financieras y Otras Provisiones				-			-
Inversiones Para el Fomento de Actividades Productivas				-			-
Acciones y Participaciones de Capital				-			-
Compra de Títulos y Valores				-			-
Concesión de Préstamos				-			-
Inversiones en Fideicomisos, Mandatos y Otros Análogos				-			-
Otras Inversiones Financieras				-			-
Provisiones para Contingencias y Otras Erogaciones Especiales				-			-
Participaciones y Aportaciones				-			-
Participaciones				-			-
Aportaciones				-			-
Convenios				-			-
Deuda Pública				-			-
Amortización de la Deuda Pública				-			-
Intereses de la Deuda Pública				-			-
Comisiones de la Deuda Pública				-			-
Gastos de la Deuda Pública				-			-
Costo por Coberturas				-			-
Apoyos Financieros				-			-
Adeudos de Ejercicios Fiscales Anteriores (Adefas)				-			-
Total del Gasto	41,392,396	1,041,094	42,433,490	30,687,300	30,577,180	11,746,190	

8

8

Cuenta Pública 2016
Instituto Tecnológico Superior de Arandas
Estado Analítico del Ejercicio del Presupuesto de Egresos
Clasificación Funcional (Finalidad y Función)
Del 1 de enero al 31 de diciembre 2016

Concepto	Egresos					Subejercicio 6 = (3 - 4)
	Aprobado	Ampliaciones/ (Reducciones)	Modificado	Devengado	Pagado	
	1	2	3 = (1 + 2)	4	5	
Gobierno	0	0	0	0	0	0
Legislación			0			0
Justicia			0			0
Coordinación de la Política de Gobierno			0			0
Relaciones Exteriores			0			0
Asuntos Financieros y Hacendarios			0			0
Seguridad Nacional			0			0
Asuntos de Orden Público y de Seguridad Interior			0			0
Otros Servicios Generales			0			0
Desarrollo Social	41,392,396	1,041,094	42,433,490	30,687,300	30,577,180	11,746,190
Protección Ambiental			0			0
Vivienda y Servicios a la Comunidad			0			0
Salud			0			0
Recreación, Cultura y Otras Manifestaciones Sociales			0			0
Educación	41,392,396	1,041,094	42,433,490	30,687,300	30,577,180	11,746,190
Protección Social			0			0
Otros Asuntos Sociales			0			0
Desarrollo Económico	0	0	0	0	0	0
Asuntos Económicos, Comerciales y Laborales en General			0			0
Agropecuaria, Silvicultura, Pesca y Caza			0			0
Combustibles y Energía			0			0
Minería, Manufacturas y Construcción			0			0
Transporte			0			0
Comunicaciones			0			0
Turismo			0			0
Ciencia, Tecnología e Innovación			0			0
Otras Industrias y Otros Asuntos Económicos			0			0
Otras no Clasificadas en Funciones Anteriores	0	0	0	0	0	0
Transacciones de la Deuda Pública / Costo Financiero de la Deuda			0			0
Transferencias, Participaciones y Aportaciones entre Diferentes Niveles y Ordenes de Gobierno			0			0
Saneamiento del Sistema Financiero			0			0
Adeudos de Ejercicios Fiscales Anteriores			0			0
Total del Gasto	41,392,396	1,041,094	42,433,490	30,687,300	30,577,180	11,746,190

Cuenta Pública 2016
Instituto Tecnológico Superior de Arandas
Endeudamiento Neto
Del 1 de enero al 31 de diciembre del 2016

Identificación de Crédito o Instrumento	Contratación/Colocación	Amortización	Endeudamiento Neto
	A	B	C = A - B
Créditos Bancarios			
			0
			0
			0
			0
			0
			0
			0
			0
			0
			0
			0
Total Créditos Bancarios	0	0	0

Otros Instrumentos de Deuda			
			0
			0
			0
			0
			0
			0
			0
			0
			0
			0
			0
			0
Total Otros Instrumentos de Deuda	0	0	0

TOTAL	0	0	0
--------------	----------	----------	----------

Handwritten mark

Handwritten mark

Handwritten mark

Cuenta Pública 2016
Instituto Tecnológico Superior de Arandas
Intereses de la Deuda
Del 1 de enero al 31 de diciembre de 2016

Identificación de Crédito o Instrumento	Devengado	Pagado
Créditos Bancarios		
Total de intereses de Créditos Bancarios	0	0

Otros Instrumentos de Deuda		
Total de intereses de Otros Instrumentos de Deuda	0	0

TOTAL	0	0
--------------	----------	----------

Cuenta Pública 2016
Instituto Tecnológico Superior de Arandas
Indicadores de Postura Fiscal
Del 1 de enero al 31 de diciembre 2016

Concepto	Estimado	Devengado	Pagado 3
I. Ingresos Presupuestarios (I=1+2)	41,392,396	33,497,242	33,497,242
1. Ingresos del Gobierno de la Entidad Federativa 1	376,221	545,956	545,956
2. Ingresos del Sector Paraestatal 1	41,016,175	32,951,286	32,951,286
II. Egresos Presupuestarios (II=3+4)	42,018,477	30,687,300	31,996,800
3. Egresos del Gobierno de la Entidad Federativa 2	41,768,477	30,406,123	31,715,623
4. Egresos del Sector Paraestatal 2	250,000	281,177	281,177
III. Balance Presupuestario (Superávit o Déficit) (III = I - II)	-626,081	2,809,942	1,500,442

Concepto	Estimado	Devengado	Pagado 3
III. Balance presupuestario (Superávit o Déficit)	-626,081	2,809,942	1,500,442
IV. Intereses, Comisiones y Gastos de la Deuda			
V. Balance Primario (Superávit o Déficit) (V= III - IV)	-626,081	2,809,942	1,500,442

Concepto	Estimado	Devengado	Pagado 3
A. Financiamiento			
B. Amortización de la deuda			
C. Endeudamiento ó desendeudamiento (C = A - B)	0	0	0

1. Los Ingresos que se presentan son los ingresos presupuestarios totales sin incluir los ingresos por financiamientos. Los Ingresos del Gobierno de la Entidad Federativa corresponden a los del Poder Ejecutivo, Legislativo Judicial y Autónomos
2. Los egresos que se presentan son los egresos presupuestarios totales sin incluir los egresos por amortización. Los egresos del Gobierno de la Entidad Federativa corresponden a los del Poder Ejecutivo, Legislativo, Judicial y Órganos Autónomos
3. Para Ingresos se reportan los ingresos recaudados; para egresos se reportan los egresos pagados


Cuenta Pública 2016
 Instituto Tecnológico Superior de Arandas
 Gasto por Categoría Programática
 Del 1 de enero al 31 de diciembre 2016

Concepto	Egresos					Subejercicio 6 = (3 - 4)
	Aprobado	Ampliaciones/ (Reducciones)	Modificado	Devengado	Pagado	
	1	2	3 = (1 + 2)	4	5	
Programas	41,392,396	1,041,094	42,433,490	30,687,300	30,577,180	11,746,190
Subsidios: Sector Social y Privado o Entidades Federativas y Municipios	0	0	0	0	0	0
Sujetos a Reglas de Operación			0			0
Otros Subsidios			0			0
Desempeño de las Funciones	41,392,396	1,041,094	42,433,490	30,687,300	30,577,180	11,746,190
Prestación de Servicios Públicos	41,392,396	1,041,094	42,433,490	30,687,300	30,577,180	11,746,190
Provisión de Bienes Públicos			0			0
Planeación, seguimiento y evaluación de políticas públicas			0			0
Promoción y fomento			0			0
Regulación y supervisión			0			0
Funciones de las Fuerzas Armadas (Únicamente Gobierno Federal)			0			0
Específicos			0			0
Proyectos de Inversión			0			0
Administrativos y de Apoyo	0	0	0	0	0	0
Apoyo al proceso presupuestario y para mejorar la eficiencia institucional			0			0
Apoyo a la función pública y al mejoramiento de la gestión			0			0
Operaciones ajenas			0			0
Compromisos	0	0	0	0	0	0
Obligaciones de cumplimiento de resolución jurisdiccional			0			0
Desastres Naturales			0			0
Obligaciones	0	0	0	0	0	0
Pensiones y jubilaciones			0			0
Aportaciones a la seguridad social			0			0
Aportaciones a fondos de estabilización			0			0
Aportaciones a fondos de inversión y reestructura de pensiones			0			0
Programas de Gasto Federalizado (Gobierno Federal)	0	0	0	0	0	0
Gasto Federalizado			0			0
Participaciones a entidades federativas y municipios			0			0
Costo financiero, deuda o apoyos a deudores y ahorradores de la banca			0			0
Adeudos de ejercicios fiscales anteriores			0			0
Total del Gasto	41,392,396	1,041,094	42,433,490	30,687,300	30,577,180	11,746,190

Instituto Tecnológico Superior de Arandas

PROGRAMAS Y PROYECTOS DE INVERSIÓN

Programa
Demanda de educación superior tecnológica atendida
Educación superior tecnológica ofertada con calidad
Efectiva vinculación academia-empresa como motor de desarrollo
La educación superior tecnológica es administrada racional y transparente



Cuenta Pública 2016
 Instituto Tecnológico Superior de Arandas
 Indicador de resultados

Matriz de Indicadores para Resultados (MIR's)		Referencia para la medición del Indicador			Porcentaje de avance para la semaforización del indicador								
Indicador	Formula	Unidad_med	Meta 2017	Linea_base	Tipo de Indicador	Frec_med	Sentido del Indicador	LIR	LSR	LIA	LSA	LIV	LSV
Porcentaje de absorción	Alumnos inscritos en el primer grado/Total de egresados del nivel medio superior en la zona de influencia*100	Porcentaje			P	Anual	Ascendente	0	70	70.01	85	85.01	110
Matrícula total (número total de alumnos matriculados)	Total de alumnos matriculados	Alumno			N	Anual	Ascendente	0	70	70.01	85	85.01	110
Número de alumnos de primer ingreso inscritos	Sumatoria de alumnos de primer ingreso inscritos	Alumno			N	Anual	Ascendente	0	70	70.01	85	85.01	110
Número de campañas de promoción realizadas	Sumatoria de campañas de difusión	Campaña de promoción			N	Anual	Ascendente	0	80	80.01	90	90.01	110
Número de alumnos de primer ingreso atendidos en el aula	Sumatoria de alumnos atendidos	Alumno			N	Anual	Ascendente	0	70	70.01	85	85.01	110
Porcentaje de eficiencia terminal	Alumnos egresados de la Generación/Alumnos que ingresaron en la misma generación*100	Porcentaje			P	Anual	Ascendente	0	50	50.01	75	75.01	110
Porcentaje de docentes con posgrado	Total de docentes con grado de posgrado/Total de docentes*100	Porcentaje			P	Anual	Ascendente	0	50	50.01	75	75.01	110

Porcentaje de alumnos inscritos en carreras acreditadas	Matricula de carreras acreditadas o certificadas/Matricula de Programas Evaluables*100	Porcentaje			P	Anual	Ascendente	0	50	50.01	75	75.01	110
Porcentaje de egresados insertados en el sector productivo	Cantidad de egresados trabajando en su área de conocimiento/ Total de egresados*100	Porcentaje			P	Anual	Ascendente	0	50	50.01	75	75.01	110
Porcentaje de alumnos en programas de emprendurismo o de innovación	Total de alumnos participantes en los programas de Emprendurismo o Innovación /Total de alumnos matriculados*100	Porcentaje			P	Anual	Ascendente	0	50	50.01	75	75.01	110
Número de encuestas de seguimiento a egresados aplicadas	Número de Encuestas de seguimiento a Egresados aplicadas	Encuesta			N	Anual	Ascendente	0	60	60.01	80	80.01	110
Número de Convenios de vinculación empresarial celebrados	Número de Convenios de vinculación empresarial	Convenio			N	Anual	Ascendente	0	60	60.01	80	80.01	110
Costo anual por alumno	Presupuesto de operación Ejercido (capítulos 1000, 2000, 3000 y partidas 4412, 4413, 4419, 4422, 4421 y 4441 del Capítulo 4000/Total de alumnos matriculados)	Peso			N	Anual	Descendente	110	80.01	80	90.01	90	0

Porcentaje de presupuesto ejercido	Presupuesto ejercido (de origen estatal, federal y de ingresos propios) / Presupuesto asignado *100	Porcentaje			P	Mensual	Ascendente	0	80	80.01	90	90.01	110
Porcentaje de transparencia según la evaluación institucional	Calificación obtenida en la Evaluación de Transparencia en % sobre una base de 100	Porcentaje			P	Anual	Ascendente	0	70	70.01	85	85.01	110

8

8

A

Relación de Bienes Muebles que Componen el Patrimonio

Cuenta Pública 2016

(Pesos)

Ente Público: Instituto Tecnológico Superior de Arandas

	Descripción del Bien Mueble	Valor en libros
	Muebles de oficina y Estantería	2,319,918.05
	Equipo de Cómputo y de Tecnología de la Información	5,549,289.03
	Mobiliario y Equipo educacional y recreativo	792,230.40
	Vehículo y Camiones	3,294,560.04
	Maquinaria y equipo Industrial	11,553,083.22
	Equipo de comunicación y telecomunicación	1,295,694.25
	Otros equipos	9,200.01

6


1

A

Relación de Bienes Inmuebles que Componen el Patrimonio
Cuenta Pública 2016
(Pesos)

Ente Público: Instituto Tecnológico Superior de Arandas

Código	Descripción del Bien Inmueble	Valor en libros
TER01-00001	Terreno	27,500
		0
		0
		0
		0
		0
		0



Cuenta Pública 2016
Instituto Tecnológico Superior de Arandas
Relación de cuentas bancarias productivas específicas

Fondo, Programa o Convenio	Datos de la Cuenta Bancaria	
	Institución Bancaria	Número de Cuenta
PRESUPUESTO ESTATAL	HSBC	4017955568
PRESUPUESTO FEDERAL	HSBC	4017955576
GASTO CORRIENTE	HSBC	4055752323
INGRESOS PROPIOS	HSBC	4057670010
REMANENTES	HSBC	288871
APORTACIONES A PENSIONES DEL ESTADO	BANSI	97198918