

CONSEJO DIRECTIVO DEL INSTITUTO DE PENSIONES DEL ESTADO DE JALISCO

ACTA DE SESIÓN ORDINARIA 02/2014

EN LA CIUDAD DE GUADALAJARA, JALISCO, SIENDO LAS 09:00 HORAS DEL DÍA 27 DE FEBRERO DEL AÑO 2014, SE REUNIERON LOS INTEGRANTES DEL CONSEJO DIRECTIVO DEL INSTITUTO DE PENSIONES DEL ESTADO DE JALISCO, EN EL 8° PISO DE LA TORRE DE EDUCACIÓN, UBICADA EN PROLONGACIÓN ALCALDE, NÚMERO 1351, COLONIA MIRAFLORES, DE LA CIUDAD DE GUADALAJARA, EN ATENCIÓN A LA CONVOCATORIA EMITIDA POR EL C. DIRECTOR GENERAL, C. P. FIDEL ARMANDO RAMÍREZ CASILLAS, CON FUNDAMENTO EN LO DISPUESTO POR EL ARTÍCULO 152 DE LA LEY DEL INSTITUTO DE PENSIONES DEL ESTADO DE JALISCO, CON EL OBJETO DE LLEVAR A CABO LA SEGUNDA SESIÓN ORDINARIA CORRESPONDIENTE AL MES DE FEBRERO DE ESTE AÑO.

1.- A efecto de dar inicio a la citada sesión, se procede a nombrar lista de asistencia, constatando la presencia de los ciudadanos: el LEP. FRANCISCO DE JESÚS AYÓN LÓPEZ, Consejero Presidente en representación del Gobierno del Estado; la C. PÍA OROZCO MONTAÑO, Consejera en representación del Gobierno del Estado; el C. P. FRANCISCO JAVIER PADILLA VILLARRUEL, Consejero en representación del Municipio de Guadalajara; el PROF. MIGUEL RODRÍGUEZ NORIEGA Consejero en representación de los servidores públicos de la Sección 47 del Sindicato Nacional de Trabajadores de la Educación (SNTE); el PROF. ARNOLDO RUBIO CÁRDENAS, Consejero suplente en representación de la sección 47 del SNTE; el SR. JUAN PELAYO RUELAS, Consejero en representación de los servidores públicos de la Federación de Sindicatos de Empleados de los Poderes del Estado, Municipios y Organismos Públicos Descentralizados en Jalisco (FSESEJ); el C. P. FIDEL ARMANDO RAMÍREZ CASILLAS, en su carácter de Director General del Instituto de Pensiones del Estado de Jalisco (IPEJAL); el LIC. HUGO ALBERTO MICHEL URIBE, en su carácter de Secretario de Actas y el LIC. MARCO ANTONIO GONZÁLEZ FIERROS, en su carácter de Subdirector General del IPEJAL.

2.- Una vez corroborada la asistencia de los integrantes del Consejo Directivo, el Consejero Presidente declara la existencia de quórum legal para sesionar, de conformidad con los artículos 151 y 152 de la Ley del Instituto de Pensiones del Estado de Jalisco y, por tanto, los acuerdos y resoluciones que se tomen serán válidos para todos los efectos legales. Se acompaña a la presente actuación la lista de asistencia debidamente rubricada, como *anexo número uno*.

3.- A continuación el Consejero Presidente, Francisco de Jesús Ayón López, propone a los asistentes, para su aprobación y desahogo, el siguiente orden del día:

1. Lista de asistencia
2. Aprobación del Orden del Día
3. Aprobación del acta de la sesión ordinaria de Enero de 2014

4. Cuadro de pensionados
5. Estados financieros a Enero de 2014
6. Reporte de la cartera de inversiones financieras a Enero de 2014
7. Informe General de Actividades 2013
8. Asuntos varios
 - *Informe sobre devolución y aplicación de fondos del ejercicio 2013*
 - *Estadística de afiliados con derecho a pensión sin ejercerlo*
 - *Informe de las observaciones realizadas por la Contraloría del Estado al IPEJAL sobre el tema de sus políticas y cartera de inversión; así como de las acciones que tendrá que realizar el Instituto para atender las recomendaciones de dicha Contraloría*

Los integrantes del Consejo Directivo por unanimidad de votos aprueban el orden del día propuesto, por lo que se procede a su desahogo.

4.- En desahogo del tercer punto del orden del día, el Consejo Directivo aprobó por unanimidad el acta de la sesión ordinaria correspondiente al mes de enero del 2014.

5.- En desahogo del cuarto punto del orden del día, relativo a los CUADROS DE PENSIONADOS, el Consejero Presidente presentó al Consejo Directivo para su autorización, el cuadro de pensiones por jubilación, invalidez y edad avanzada, que surtirá sus efectos a partir del 1° de marzo de 2014, con ajuste a partir del día siguiente a aquel en que cada afiliado haya cobrado su último sueldo, de conformidad con el artículo cuarto transitorio de la Ley del Instituto de Pensiones del Estado de Jalisco con relación a los artículos 40, 42 y 49 de la Ley de Pensiones del Estado de Jalisco y con la salvedad prevista en el artículo 90 del propio ordenamiento. Este cuadro comprende las patentes que se detallan en su contenido, correspondiente a las personas siguientes:

JUBILACIÓN					
Patente	Nombre			Tipo de pensión	Pensión mensual
01951400	PALAFOX	RAMOS	MA MARCOS	JUBILACION	\$ 8,929.20
02690300	ALONSO	AVELINO	JOSE ASUNCION	JUBILACION	\$ 8,297.00
02690400	ANGUIANO	ALVAREZ	ELVA	JUBILACION	\$ 5,645.80
02690500	ARROYO	GONZALEZ	SALVADOR	JUBILACION	\$ 16,045.80
02690600	CARRERA	NARVAEZ	RUBEN JESUS	JUBILACION	\$ 12,225.60
02690700	CASILLAS	PEÑA	MARIA DOLORES	JUBILACION	\$ 11,751.80
02690800	CASTELLANOS	FLORES	OFELIA	JUBILACION	\$ 24,796.60
02690900	CASTELLANOS	LOPEZ	MARIA DE LA PAZ	JUBILACION	\$ 12,244.80
02691000	CHAVEZ	HERRERA	EDUARDO	JUBILACION	\$ 12,619.93
02691100	CHAVEZ	REYES	ESTHER	JUBILACION	\$ 5,618.80
02691200	CHOLICO	IÑIGUEZ	RAFAEL	JUBILACION	\$ 9,815.27

JUBILACIÓN					
Patente	Nombre			Tipo de pensión	Pensión mensual
02691300	CONTRERAS	LLAMAS	MARCO ANTONIO	JUBILACION	\$ 23,275.73
02691400	DELGADILLO	DE ANDA	MARIA REBECA	JUBILACION	\$ 4,977.18
02691500	DELGADO	PRECIADO	GABRIELA	JUBILACION	\$ 20,651.40
02691600	DIAZ	CANTOLAN	ALEJANDRA	JUBILACION	\$ 15,721.60
02691700	DIAZ	VILLANUEVA	MA AURORA	JUBILACION	\$ 9,730.67
02691800	ESCOBAR	VILLASEÑOR	LOURDES DEL CARMEN	JUBILACION	\$ 11,985.40
02691900	ESPARZA	ROMERO	JUAN MANUEL	JUBILACION	\$ 1,421.80
02692000	FLORES	PEREZ	MARIA DEL SOCORRO	JUBILACION	\$ 5,672.60
02692100	FLORES	RAMIREZ	JOSE JORGE	JUBILACION	\$ 2,843.40
02692200	GARCIA DE ALBA	CORTES	LAURA CONSTANZA	JUBILACION	\$ 11,180.00
02692300	GARCIA	SANCHEZ	JULIO	JUBILACION	\$ 9,177.60
02692400	GARCIA	ZEPEDA	ROSA ALICIA	JUBILACION	\$ 3,315.20
02692500	GARIBAY	BALERO	JOSE HUMBERTO	JUBILACION	\$ 5,331.60
02692600	GODINEZ	CHAVEZ	DANIEL	JUBILACION	\$ 16,787.60
02692700	GOMEZ	ROMO	LAURA MARGARITA	JUBILACION	\$ 2,400.20
02692800	GONZALEZ	ARROYO	GABRIEL	JUBILACION	\$ 9,146.20
02692900	GONZALEZ	GARCIA	PATRICIA	JUBILACION	\$ 8,809.60
02693000	HERNANDEZ	VERA	RAMON	JUBILACION	\$ 8,955.40
02693100	HERRERA	ALONSO	MIGUEL ANGEL	JUBILACION	\$ 16,228.80
02693200	HERRERA	POLITRON	ARNULFO	JUBILACION	\$ 7,890.23
02693300	IÑIGUEZ	GUZMAN	RUTH LETICIA	JUBILACION	\$ 8,810.60
02693400	JAUREGUI	CUEVAS	BERTHA GLORIA	JUBILACION	\$ 21,459.60
02693500	LOPEZ	AVALOS	FERNANDO	JUBILACION	\$ 36,654.00
02693600	LOPEZ	PRECIADO	MA SOCORRO	JUBILACION	\$ 13,317.50
02693700	LOPEZ	SANTANA	MARTHA	JUBILACION	\$ 8,179.80
02693800	LORENZANA	DAVILA	JOSE	JUBILACION	\$ 12,929.70
02693900	MADRIGAL	NUÑEZ	LEOBARDO	JUBILACION	\$ 12,152.60
02694000	MAGAÑA	BARREDA	LUIS MIGUEL	JUBILACION	\$ 19,124.33
02694100	MALDONADO	ACEVES	MARIA	JUBILACION	\$ 9,177.60
02694200	MANCERA	LEON	FELICITAS	JUBILACION	\$ 7,800.32
02694300	MARTINEZ	PARRA	JOVA	JUBILACION	\$ 8,947.93
02694400	MARTINEZ	PEREZ	ELENO	JUBILACION	\$ 8,971.35
02694500	MARTINEZ	RUIZ	VICTORIA	JUBILACION	\$ 10,842.53
02694600	MATA	RODRIGUEZ	VICTOR MANUEL	JUBILACION	\$ 9,694.43
02694700	MIJES	GOMEZ	LETICIA	JUBILACION	\$ 14,146.96
02694800	MURGUIA	VENEGAS	MA DE LA LUZ	JUBILACION	\$ 8,843.20
02694900	NOLASCO	VAZQUEZ	SILVIA BERTHA	JUBILACION	\$ 9,177.60
02695000	NUÑEZ	RAMIREZ	ANTONIO	JUBILACION	\$ 39,423.20
02695100	OLVERA	SAINZ	MARIA LUISA	JUBILACION	\$ 7,610.36

JUBILACIÓN					
Patente	Nombre			Tipo de pensión	Pensión mensual
02695200	ORTEGA	DE LA PAZ	FRANCISCO JAVIER	JUBILACION	\$ 23,695.08
02695300	PADILLA	PEREZ	FELICITAS	JUBILACION	\$ 8,194.90
02695400	PEREZ	NUÑO	BEATRIZ	JUBILACION	\$ 6,550.00
02695500	PEREZ	REYNOSO	MIGUEL ANGEL	JUBILACION	\$ 16,297.00
02695600	PINEDO	SANABRIA	JORGE ELVIS	JUBILACION	\$ 13,186.29
02695700	PONCE	MORALES	ABEL	JUBILACION	\$ 2,128.40
02695800	PULIDO	ZEPEDA	J JESUS	JUBILACION	\$ 11,690.70
02695900	QUEZADA	JAUREGUI	ROSENDA	JUBILACION	\$ 19,816.20
02696100	RAMIREZ	ESCOBEDO	ANTONIO	JUBILACION	\$ 7,821.20
02696200	RAMIREZ	GARCIA	MA ANA ROSA	JUBILACION	\$ 13,649.60
02696300	RAMIREZ	LEPE	SONIA	JUBILACION	\$ 63,730.38
02696400	RAMIREZ	LEPE	CIRIA	JUBILACION	\$ 37,909.30
02696500	RAMIREZ	RAMIREZ	IRMA	JUBILACION	\$ 8,793.97
02696600	RODRIGUEZ	TORRES	MA CLEOTILDE	JUBILACION	\$ 12,968.05
02696700	ROSALES	CORONADO	SALVADOR	JUBILACION	\$ 15,080.80
02696800	SALAZAR	BOBADILLA	CECILIO	JUBILACION	\$ 11,385.66
02696900	SANCHEZ	MARTINEZ	JESUS PEDRO	JUBILACION	\$ 33,871.93
02697000	SANCHEZ	MARTINEZ	MARIA EUGENIA	JUBILACION	\$ 9,146.20
02697100	SANCHEZ	RAMIREZ	ALBERTO	JUBILACION	\$ 13,794.00
02697200	TEJEDA	TALAVERA	MARIA LETICIA	JUBILACION	\$ 15,770.40
02697300	TORRES	RUIZ	GUILLERMO	JUBILACION	\$ 12,334.67
02697400	VAZQUEZ	ANAYA	SILVIA MERCEDES	JUBILACION	\$ 10,883.80
02697500	VAZQUEZ	AVALOS	HILDA LETICIA	JUBILACION	\$ 6,543.98
02697600	VELASCO	VALENCIA	BENJAMIN	JUBILACION	\$ 9,146.20
02697700	VERA	LARA	AMERICA	JUBILACION	\$ 22,673.93
02697800	VERDIN	GARCIA	JORGE ARMANDO	JUBILACION	\$ 7,134.80
02697900	VERGARA	BALCAZAR	SARA	JUBILACION	\$ 5,335.67
02698000	VILLARREAL	BRAVO	YOLANDA	JUBILACION	\$ 8,809.60
02698100	VILLASEÑOR	SANTIAGO	SOFIA	JUBILACION	\$ 5,703.60
02698200	ZAVALA	QUEZADA	VELIA ANGELINA	JUBILACION	\$ 9,562.13
02698300	ZENTENO	PEREZ	MA REFUGIO	JUBILACION	\$ 6,770.20
02698400	ZEPEDA	MARTINEZ	MOISES	JUBILACION	\$ 5,661.38
02703200	AGUILA	DIAZ	MARIA CONSUELO	JUBILACION	\$ 20,995.24
02703300	AMEZCUA	ASCENCIO	JOSE ZACARIAS	JUBILACION	\$ 49,368.40
02703400	BRIONES	PACHECO	LUIS MANUEL	JUBILACION	\$ 19,549.40
02703500	CASTILLO	SEVILLA	EDIT ANAVEL	JUBILACION	\$ 9,838.91
02703600	COBIAN	GOMEZ	ANA BERTHA	JUBILACION	\$ 8,436.20
02703700	CRUZ	GUZMAN	FELIPA	JUBILACION	\$ 27,281.17
02703800	CUEVAS	GRACIAN	TERESA DE JESUS	JUBILACION	\$ 15,727.60

JUBILACIÓN					
Patente	Nombre			Tipo de pensión	Pensión mensual
02703900	DAVALOS	DAVALOS	JOSE LUIS	JUBILACION	\$ 12,931.24
02704000	EVARIZ	CALDERON	ELVA LETICIA	JUBILACION	\$ 19,091.60
02704100	GARCIA		JOSE MANUEL	JUBILACION	\$ 7,959.62
02704200	GONZALEZ	CORDOVA	MARIA DEL CARMEN	JUBILACION	\$ 8,601.00
02704400	GUTIERREZ	CERVANTES	DAVID	JUBILACION	\$ 9,136.13
02704500	HERNANDEZ	BORUNDA	ROSA MARIA	JUBILACION	\$ 12,344.00
02704600	MEJIA		EUGENIO	JUBILACION	\$ 7,000.28
02704700	AVILES	SOLIS	SUSANA	JUBILACION	\$ 12,573.00
02705900	BAUTISTA	REYES	MA ELENA	JUBILACION	\$ 15,494.95
02706000	BRISÑO	VAZQUEZ	ARTURO	JUBILACION	\$ 12,702.60
02706100	CALVARIO	VALDEZ	ELEUTERIO ALFREDO	JUBILACION	\$ 15,777.20
02706200	CORDOVA	LOPEZ	JOSE MERCEDES	JUBILACION	\$ 30,258.84
02706300	PEREZ	DE DIOS	MARIA DE LOURDES	JUBILACION	\$ 41,624.77
02706400	CASILLAS	GUTIERREZ	J GUADALUPE	JUBILACION	\$ 13,754.13
02706500	DELGADO	COVARRUBIAS	LUIS ALBERTO	JUBILACION	\$ 12,624.13
02706600	GOMEZ	ACOSTA	EDUARDO	JUBILACION	\$ 12,689.10
02706800	MARAVILLA	GONZALEZ	TERESA	JUBILACION	\$ 12,689.10
02706900	MONTES	FONSECA	ANTONIO	JUBILACION	\$ 11,455.00
02707000	ROMERO	SIORDIA	JOSE	JUBILACION	\$ 8,629.10
02707100	ROSALES	JAIME	TOMAS EDUARDO	JUBILACION	\$ 16,960.50

EDAD AVANZADA					
Patente	Nombre			Tipo de pensión	Pensión mensual
02680800	SANCHEZ	GOLLAS	LUIS OSCAR	EDAD AVANZADA	\$ 9,650.53
02698500	ESCUJILLO	DELGADO	ENRIQUE	EDAD AVANZADA	\$ 3,726.23
02698600	GONZALEZ	CEDILLO	JAIME ALFONSO	EDAD AVANZADA	\$ 25,634.16
02698700	GONZALEZ	JARAMILLO	VICTORIANO	EDAD AVANZADA	\$ 7,074.20
02698800	PEREZ	GOMEZ	EFRAIN ANTONIO	EDAD AVANZADA	\$ 12,247.48
02698900	RAMIREZ	GALINDO	NICOLAS	EDAD AVANZADA	\$ 7,756.92
02699000	REYNOSO	VAZQUEZ	MARIA AMPARO	EDAD AVANZADA	\$ 4,162.08
02699100	RODRIGUEZ		GLORIA	EDAD AVANZADA	\$ 8,628.00
02699200	ROMERO	BRAVO	JORGE	EDAD AVANZADA	\$ 11,241.87
02699300	SANCHEZ	PINEDA	YNOEL	EDAD AVANZADA	\$ 4,827.23
02699400	VICTORIO	REYES	MARIA	EDAD AVANZADA	\$ 13,653.87
02703100	BADILLO	NAVARRO	MARIA MARGARITA	EDAD AVANZADA	\$ 8,887.30
02704300	GUTIERREZ	CASILLAS	RAFAEL	EDAD AVANZADA	\$ 2,018.70
02704900	CORREA	BOBADILLA	GILBERTO	EDAD AVANZADA	\$ 24,946.14

EDAD AVANZADA				
Patente	Nombre			Pensión mensual
02705000	FERNANDEZ	SEGURA	ANTONIO	EDAD AVANZADA \$ 3,517.16
02705100	GARCIA	VAZQUEZ	CONCEPCION	EDAD AVANZADA \$ 10,448.86
02705200	GOMEZ	MORENO	ISIDRO	EDAD AVANZADA \$ 6,335.86
02705300	JIMENEZ	PADILLA	RAMON EFRAIN	EDAD AVANZADA \$ 6,300.90
02705400	LOPEZ	CHAVEZ	JOSEFINA	EDAD AVANZADA \$ 3,488.20
02705500	PADILLA	RIVERA	MA DEL CARMEN	EDAD AVANZADA \$ 4,712.35
02705600	PEREZ	RAMIREZ	EDUARDO RAFAEL	EDAD AVANZADA \$ 1,932.90
02705700	SALAZAR	PADILLA	JOSE	EDAD AVANZADA \$ 1,936.69
02705800	SANABRIA	RAMIREZ	CELIA GUILLERMINA	EDAD AVANZADA \$ 5,832.29
02706700	JIMENEZ	MIRANDA	GERMAN	EDAD AVANZADA \$ 8,437.58
02707200	SUAREZ	ORTIZ	MARIA DEL REFUGIO	EDAD AVANZADA \$ 6,442.51

INVALIDEZ				
Patente	Nombre			Pensión mensual
02699500	AGUAYO	URIBE	MARIA TERESA	INVALIDEZ \$ 6,859.80
02699600	BRISEÑO	GUTIERREZ	DIEGO	INVALIDEZ \$ 7,406.40
02699700	CALDERON	CERVANTES	MARTHA	INVALIDEZ \$ 5,527.19
02699900	CASTILLO	CRUZ	MARIO HUMBERTO	INVALIDEZ \$ 7,659.31
02700000	CORNEJO	NERI	DANIEL	INVALIDEZ \$ 10,578.60
02700100	CRUZ	MADRIGAL	LUZ EUGENIA	INVALIDEZ \$ 4,785.33
02700200	DE LA CRUZ	GARCIA	VIDAL	INVALIDEZ \$ 16,056.60
02700300	ESPARZA	MATA	SALVADOR	INVALIDEZ \$ 5,341.80
02700400	GOMEZ	FLORES	ESTER	INVALIDEZ \$ 2,942.02
02700500	GONZALEZ	ALVAREZ	CLAUDIA	INVALIDEZ \$ 5,119.82
02700600	GONZALEZ	GARCIA	PETRA	INVALIDEZ \$ 3,368.58
02700700	GONZALEZ	SOLIS	GUILLERMO	INVALIDEZ \$ 17,469.00
02700800	HERNANDEZ	RODRIGUEZ	ADRIANA ELIZABETH	INVALIDEZ \$ 10,395.92
02700900	HERRERA	RIVERA	J JESUS	INVALIDEZ \$ 4,761.62
02701000	LEAL	ALVARADO	LETICIA	INVALIDEZ \$ 8,749.05
02701100	MAGAÑA	GOCHE	JUAN CARLOS	INVALIDEZ \$ 8,574.76
02701200	MARQUEZ	COLLAZO	GUILLERMO	INVALIDEZ \$ 2,890.68
02701300	ADAME	OROZCO	BALDEMAR	INVALIDEZ \$ 4,577.15
02701400	ALONSO	VAZQUEZ	GRACIELA	INVALIDEZ \$ 17,825.12
02701500	ARELLANO	HERNANDEZ	REFUGIO	INVALIDEZ \$ 6,751.65
02701600	BARGAS	PEÑA	LUZ ELENA	INVALIDEZ \$ 4,064.98
02701700	GONZALEZ	GAMA	MANUEL	INVALIDEZ \$ 6,887.40
02701800	MARQUEZ	BECERRA	MANUELA	INVALIDEZ RIESGO DE TRABAJO \$ 5,470.67

INVALIDEZ					
Patente	Nombre			Tipo de pensión	Pensión mensual
02701900	MERCADO	ALVAREZ	JOSE SALVADOR	INVALIDEZ	\$ 13,948.68
02702000	MONTELLANO	LOZANO	GUADALUPE LOURDES	INVALIDEZ	\$ 9,015.81
02702100	PONCE	ARCE	JAVIER	INVALIDEZ	\$ 3,684.65
02702200	RAMOS	BALTAZAR	J GUADALUPE	INVALIDEZ	\$ 3,614.65
02702300	RAMOS	MAGDALENO	LILIA EDITH	INVALIDEZ	\$ 5,099.22
02702400	ROBLES	ARELLANO	GILBERTO	INVALIDEZ	\$ 7,600.35
02702500	SANCHEZ	CHAVOYA	LEONIDES	INVALIDEZ	\$ 4,237.07
02702600	SOTO		M GUADALUPE	INVALIDEZ	\$ 3,466.19
02702700	VALDOVINOS	CARVAJAL	MARIA DE LA LUZ	INVALIDEZ	\$ 3,034.91
02702800	VELAZQUEZ	FUENTES	MARIO	INVALIDEZ	\$ 3,684.65
02702900	VERGARA	RODRIGUEZ	MARTHA LETICIA	INVALIDEZ	\$ 5,176.95
02703000	VILLALVAZO	PELAYO	SAMUEL	INVALIDEZ	\$ 12,401.66
02704800	GALINDO	CASILLAS	ROSA	INVALIDEZ	\$ 4,694.48

El cuadro de DERECHOHABIENTES de pensionados fallecidos, que surtirá efectos a partir del día 1° de marzo del 2014, con ajuste a partir del día siguiente al del fallecimiento del pensionado, de conformidad con el artículo Cuarto Transitorio de la Ley del Instituto de Pensiones del Estado de Jalisco, cuyas patentes se enumeran en el propio cuadro, siendo las siguientes:

Patente Pensionado	Nombre pensionado	PatenteDH	Nombre	Parentesco	Pensión Mensual
00743900	VILLALOBOS FLORES BENJAMIN	90357900	CHAVEZ GOMEZ MA CARMEN	ESPOSO(A)	\$ 4,961.98
00838900	GONZALEZ GUTIERREZ ANTONIO	90358000	CASTILLO MORALES MARIA DEL ROSARIO	ESPOSO(A)	\$ 2,956.47
01158000	CAMPOS BENITEZ OSCAR SALVADOR	90358100	RODRIGUEZ SAHAGUN MARIA AMPARO	ESPOSO(A)	\$ 5,694.39
01185500	RODRIGUEZ CARRILLO ANTONIO	90358200	RODRIGUEZ DIAZ MARIA DE LOS ANGELES	ESPOSO(A)	\$ 4,509.92
01271200	ESCOBELL CAZARES CARLOS MANUEL	90358300	DELFIN Y FARIAS VIRGINIA ROSA DEL CARMEN	ESPOSO(A)	\$ 3,055.72
01322400	PALOMINO SANCHEZ J GUADALUPE	90358400	TORRES DAVILA MA JESUS	ESPOSO(A)	\$ 2,535.44
01406100	NAVARRO DELGADO JOSE LUIS	90358500	MARTINEZ RAMOS LIDIA ETELVINA	ESPOSO(A)	\$ 15,083.93
01471900	VENEGAS ORTEGA LUCIO	90358600	VILLARRUEL ZAVALA CARMEN LUZ	ESPOSO(A)	\$ 16,270.72
01525100	JIMENEZ ESTRADA ADRIANA BELINDA	90358700	ALONSO JIMENEZ GABRIELA ELIZABETH	HIJO(A) / ESTUDIANTE	\$ 1,822.56
		90358700	ALONSO JIMENEZ ESPERANZA MONSERRAT	HIJO(A) / MENOR DE EDAD	\$ -
01740100	FLORES GODOY RAUL	90358800	TOSCANO MENDOZA AMPELIA	CONCUBINO(A)	\$ 4,311.83
01809100	BECERRA RODRIGUEZ RAMIRO	90358900	PLATA CERDA GUADALUPE	ESPOSO(A)	\$ 1,715.42
01835900	ARIAS GUTIERREZ ALFONSO	90359000	DE ANDA ABUNDIS MARIA ROSARIO	ESPOSO(A)	\$ 1,648.29
01850200	ALCARAZ JASSO MARGARITA	90359100	NAVARRO ALCARAZ KATIA ESTEFANI	HIJO(A) /	\$ 5,966.06

Patente Pensionado	Nombre pensionado	PatenteDH	Nombre	Parentesco	Pensión Mensual
				ESTUDIANTE	
01881400	TORRES CASTRO CARLOS RAUL	90359200	MORA RODRIGUEZ HERLINDA	ESPOSO(A)	\$ 9,929.36
01994300	PRADO OLMEDO MANUEL	90359300	CASTRO SILVA MARIA SILVIA	ESPOSO(A)	\$ 4,811.51
		90359300	PRADO CASTRO SILVIA SARAHI	HIJO(A) / ESTUDIANTE	\$ -
02301200	DAMIAN JURADO JOSE DE JESUS	90359400	PULIDO RUBIO MARIA DEL CARMEN	ESPOSO(A)	\$ 4,822.27
02313000	GONZALEZ SOLORZANO RAMON	90359500	LOPEZ GUIJARRO ANA MARIA	ESPOSO(A)	\$ 6,330.49
02362800	PEREZ RIZO ANGEL	90359600	VELASCO SEPULVEDA JOSEFINA	ESPOSO(A)	\$ 1,610.03
02375400	TAMAYO GARCIA RAUL	90359700	RESENDIZ OLGUIN MARIA JOSEFINA	ESPOSO(A)	\$ 3,608.85
		90359700	TAMAYO RESENDIZ BLANCA ESTELA	HIJO(A) / MENOR DE EDAD	\$ -
02378000	CHAVEZ VALENCIANO JOSE LUIS	90359800	ROCHA PADILLA MARIA GUADALUPE	ESPOSO(A)	\$ 4,333.22
02386700	ALBAREZ ZANDOVAL JOSE	90359900	MAGALLON PAREDES FRANCISCA	ESPOSO(A)	\$ 2,683.01
02575900	VILLAFAN AYALA FRANCISCO	90360000	SOTO GUTIERREZ LUZ MARIA	ESPOSO(A)	\$ 6,348.59
		90360000	VILLAFAN SOTO ANIELA	HIJO(A) / MENOR DE EDAD	\$ -
		90360000	VILLAFAN SOTO ANDREA	HIJO(A) / ESTUDIANTE	\$ -
02581200	JIMENEZ CARRILLO ABUNDIA MARIA ELENA	90360100	ROJAS RODRIGUEZ RAMIRO	TUTOR(A)	\$ 5,397.06
		90360100	ROJAS JIMENEZ MARINA MERIT	HIJO(A) / MENOR DE EDAD	\$ -
		90360100	ROJAS JIMENEZ HELEN BELEN	HIJO(A) / MENOR DE EDAD	\$ -
02400900	ARIAS SERGIO	90361100	NOVOA SANCHEZ MA MARTA	ESPOSO(A)	\$ 11,414.78

El cuadro de PENSIONES DE VIUDEZ Y ORFANDAD que surtirá efectos a partir del día 1° de marzo del 2014, de conformidad con los artículos 91, 92, 93, 94, 95 y 96 de la Ley del Instituto de Pensiones del Estado de Jalisco, siendo las siguientes:

Codigo Afiliado	Nombre pensionado	PatenteBE	Nombre Afiliado	Parentesco	Pensión Mensual
8711034910	CASILLAS CASTAÑEDA MARIA AZUCENA	90352002	SOLANO JOSE	TUTOR(A)	\$ 1,610.51
		90352002	SOLANO CASILLAS EDWIN GUADALUPE	HIJO(A) / MENOR DE EDAD	
2009040354	LOPEZ OROZCO MARIA SONIA	90360200	GALLARDO NAPOLES MARIO	ESPOSO(A)	\$ 1,900.14
9607008235	GARCIA PEÑA DORA MARIA	90360300	ARELLANO ROMERO JOSE TOMAS ROBERTO	ESPOSO(A)	\$ 3,622.76
		90360300	ARELLANO GARCIA FATIMA ESMERALDA	HIJO(A) / MENOR DE EDAD	
		90360300	ARELLANO GARCIA ANGEL GERARDO	HIJO(A) / ESTUDIANTE	
		90360300	ARELLANO GARCIA LOURDES IVONNE	HIJO(A) / ESTUDIANTE	
9602004143	MERCADO LUNA JUANITA	90360400	LARA LUCANO J JESUS	ESPOSO(A)	\$ 2,011.88

Código Afiliado	Nombre pensionado	PatenteBE	Nombre Afiliado	Parentesco	Pensión Mensual
2005110659	NUÑEZ VELASCO GABRIELA	90360500	AMEZCUA MONTES GUILLERMO	ESPOSO(A)	\$ 3,476.78
		90360500	AMEZCUA NUÑEZ AXEL ISAAC	HIJO(A) / MENOR DE EDAD	
		90360500	AMEZCUA NUÑEZ GUILLERMO GAEL	HIJO(A) / MENOR DE EDAD	
9205014333	BALLESTEROS ORTEGA MARIO	90360600	PONCE RAMOS MARIA ESTHER	ESPOSO(A)	\$ 4,384.76
		90360600	BALLESTEROS PONCE KARLA PATRICIA	HIJO(A) / ESTUDIANTE	
		90360600	BALLESTEROS PONCE MARIO	HIJO(A) / MENOR DE EDAD	
9812011311	GLORIA PAEZ ANGELINA	90360700	ESCOTO VALADEZ GILBERTO	ESPOSO(A)	\$ 2,441.86
8707021501	SANCHEZ JIMENEZ MA ELENA	90360800	GUZMAN SANCHEZ JOSE ANTONIO	ESPOSO(A)	\$ 6,541.73
		90360800	GUZMAN SANCHEZ FRANCISCO ANTONIO	HIJO(A) / MENOR DE EDAD	
		90360800	GUZMAN SANCHEZ JAVIER	HIJO(A) / MENOR DE EDAD	
9901002280	QUEZADA RANGEL TERESA ALEJANDRA	90360900	ORTIZ GONZALEZ HECTOR ANDRES	ESPOSO(A)	\$ 2,181.16
		90360900	ORTIZ QUEZADA MARIA ITZEL	HIJO(A) / MENOR DE EDAD	
		90360900	ORTIZ QUEZADA ALAN ANDRES	HIJO(A) / MENOR DE EDAD	
		90360900	ORTIZ QUEZADA CHRISTIAN JESUS	HIJO(A) / MENOR DE EDAD	
9712013240	TOMAS SIERRA LAURA ALICIA	90361000	VARGAS MACIAS VICTOR MANUEL	ESPOSO(A)	\$ 2,311.43
		90361000	VARGAS TOMAS LAURA ANDREA	HIJO(A) / MENOR DE EDAD	
		90361000	VARGAS TOMAS NADIA JANETH	HIJO(A) / MENOR DE EDAD	

En el cuadro de MODIFICACIÓN DEL IMPORTE DE PENSIÓN, se proponen las siguientes:

Patente	Nombre		Pensión Actual	Pensión a Modificar	Observaciones
901677	CARMONA GARCÍA HILDA ESPERANZA		\$6,112.23	\$12,224.46	Por término de derechos artículo 59, hija fuera de matrimonio Hernández Pérez Iris Citlalli patente 90167710. Con pago retroactivo a febrero/14.
903500	VILLANUEVA CADENAS EDMUNDO MANUEL		\$6,006.76	\$7,855.15	Revisión de importe de pensión
Patente	Nombre	Alta	Pensión Actual	Pensión a Percibir	Observaciones
26227	INFANTE VILLEGAS JORGE	01/12/2013	\$12,450.42	\$16,693.87	Se modifica el importe de Pensión por el Departamento de Afiliación y Vigencia en segunda plaza con pago retroactivo de las diferencias a partir de diciembre 2013

En el cuadro de AFILIADOS FALLECIDOS EN ACTIVO de conformidad con el artículo cuarto transitorio de la Ley del IPEJAL, con relación al artículo 60 Bis de la Ley del Pensiones del Estado de Jalisco, en el que se enumeran los folios de cada prestación correspondiente a:

Nombre	Beneficiarios	Parentesco	Tipo	Monto de la Prestación
CORDOVA ESTRADA MA. GUADALUPE	CORDOVA ESTRADA JOSE DE JESUS	HIJO	DESIGNACIÓN DE BENEFICIARIOS	\$ 38,856
MARIN MARTINEZ ALEJANDRO	MARTINEZ RIBAZ MA ESTELA	MADRE	DESIGNACIÓN DE BENEFICIARIOS	\$ 38,856
	MARIN ROBLEDO GREGORIO	PADRE		
MONTAÑO GUERRERO RAFAEL	MONTAÑO VAZQUEZ DAVID RAFAEL	MADRE	DESIGNACIÓN DE BENEFICIARIOS	\$ 38,856
	GUERRERO LOPEZ ALBERTA	PADRE		
	MONTAÑO GUERRERO DAVID	HERMANO		
	MONTAÑO GUERRERO KARLA GUADALUPE	HERMANA		
	MONTAÑO GUERRERO SARA ESMERALDA (DA CARTA PODER A KARLA GUADALUPE)	HERMANA		
RODRIGUEZ NUÑO BRUNO	RODRIGUEZ RODRIGUEZ RICARDO	HIJO	DESIGNACIÓN DE BENEFICIARIOS	\$ 38,856
	RODRIGUEZ RODRIGUEZ ADRIAN	HIJO		

La información de todos los cuadros anteriores se resume en el siguiente Cuadro de Pensionados:

	Número	Edad Promedio	Pensión Mensual	Pensión Anual **	Pensión Mensual Promedio	Veces Salario Mínimo ***
Pensionados por Años de Servicio	109	59	1,492,290	19,907,144	13,691	6.7
Pensionados por Edad Avanzada	25	68	203,840	2,719,226	8,154	4.0
Pensionados por Invalidez	36	58	253,723	3,384,661	7,048	3.4
Subtotal	170	60	1,949,852	26,011,031	11,470	5.6
Derechohabientes	24	61	131,822	1,758,504	5,493	2.7
Viudez y Orfandad	10	44	30,483	406,643	3,048	1.5
Subtotal	34	56	162,305	2,165,147	4,774	2.3
TOTAL	204	59	2,112,157	28,176,178	10,354	5.1
Modificación	3					
Afiliados Fallecidos en Activo*	4	155,424				
* Pago único. ** Pago anual y Gratificación anual *** Salario Mínimo Mensual Guadalajara \$ 2,045.62			Al 31 de enero de 2013 Pensionados 18,884 Derechohabientes 2,370 Viudez y Orfandad 340 Total 21,594			

El Consejero Presidente, Francisco de Jesús Ayón López puso a consideración del Consejo Directivo el otorgamiento de las pensiones presentadas por jubilación, invalidez y edad avanzada; los cuadros de los beneficiarios por viudez y orfandad; derechohabientes de pensionados fallecidos; así como las modificaciones y el pago a beneficiarios de afiliados fallecidos en activo detalladas en los cuadros que anteceden.

Una vez analizados y discutidos los cuadros, los miembros del Consejo Directivo con la facultad conferida por la fracción IX del artículo 153 de la Ley del Instituto de Pensiones del Estado de Jalisco aprueban de manera unánime la totalidad de los mismos en los términos solicitados.

6.- En desahogo del quinto punto del orden del día, el Secretario de Actas, Hugo Alberto Michel Uribe, presentó los Estados de la Situación Financiera y de actividades del IPEJAL al mes de enero de 2014, formulados de conformidad con el nuevo esquema de la Ley General de Contabilidad Gubernamental, como sigue:



INSTITUTO DE PENSIONES DEL ESTADO DE JALISCO

Estado de Situación Financiera al mes de Enero de 2014

(en pesos)



ACTIVO	2014	2013	PASIVO	2014	2013
ACTIVO CIRCULANTE			PASIVO CIRCULANTE		
EFFECTIVO Y EQUIVALENTES			CUENTAS POR PAGAR A CORTO PLAZO		
EFFECTIVO	6,994,783.00	18,532,581.51	PROVEEDORES POR PAGAR A CORTO PLAZO	3,911,880.68	10,800,982.35
BANCOS/TESORERÍA	58,277,105.85	79,648,425.78	RETENCIONES Y CONTRIBUCIONES POR PAGAR A C	5,679,343.90	5,825,658.91
DERECHOS A RECIBIR EFFECTIVO O EQUIVALENTES			OTRAS CUENTAS POR PAGAR A CORTO PLAZO	138,278,973.15	232,051,745.28
INVERSIONES FINANCIERAS DE CORTO PLAZO	385,436,997.56	537,224,888.17	FONDOS Y BIENES DE TERCEROS EN GARANTÍA Y/O A		
CUENTAS POR COBRAR A CORTO PLAZO	29,192.84	29,192.84	FONDOS EN GARANTÍA A CORTO PLAZO	8,730,481.04	8,327,588.13
DEUDORES DIVERSOS POR COBRAR A CORTO PLAZO	26,530,214.14	24,984,725.77	OTROS PASIVOS A CORTO PLAZO		
INGRESOS POR RECUPERAR A CP	1,415,402,924.29	1,711,825,563.43	INGRESOS POR CLASIFICAR	263,898,383.15	138,011,795.68
PRESTAMOS OTORGADOS A CORTO PLAZO	2,649,086,457.63	2,516,303,104.28	OTROS PASIVOS CIRCULANTES	394,795,109.43	406,124,642.60
DERECHOS A RECIBIR BIENES O SERVICIOS			PASIVOS DIFERIDOS A CORTO PLAZO		
ANTICIPO A PROVEEDORES POR ADQUISICIÓN DE BI	845,083,694.82	1,112,178,790.83	INGRESOS COBRADOS POR ADELANTADO A CORTO F	516,011.24	480,925.74
INVENTARIOS			PROVISIONES A CORTO PLAZO		
INVENTARIO DE MERCANCÍAS PARA VENTA	953,241,384.42	937,268,915.30	PROVISIÓN PARA CONTINGENCIAS A CORTO PLAZO	3,225,904,830.55	2,929,743,350.93
INVENARIO DE MERCANCÍAS EN PROCESO DE ELABO	47,135,118.24	45,892,647.07	TOTAL DE PASIVOS CIRCULANTES	4,041,715,013.14	3,731,366,689.62
ALMACENES			PASIVO NO CIRCULANTE		
ALMACÉN DE MATERIALES Y SUMINISTROS DE CONS	1,558,170.76	1,583,018.71	FONDOS Y BIENES DE TERCEROS EN GARANTÍA Y/O A		
OTROS ACTIVOS CIRCULANTES			FONDOS EN GARANTÍA A LARGO PLAZO	595,346,408.28	517,931,611.98
VALORES EN GARANTÍA	31,033.60	31,033.60	PROVISIONES A LARGO PLAZO		
TOTAL DE ACTIVO CIRCULANTE	6,388,807,077.15	6,985,502,887.29	PROVISIÓN POR PENSIONES A LARGO PLAZO	1,341,879,107.49	187,955,587.78
ACTIVO NO CIRCULANTE			TOTAL DE PASIVOS NO CIRCULANTES	1,937,225,515.77	705,887,199.76
INVERSIONES FINANCIERAS A LARGO PLAZO			TOTAL DE PASIVO	5,978,940,528.91	4,437,253,889.38
TÍTULOS Y VALORES A LARGO PLAZO	8,332,192,116.04	6,501,542,087.11	HACIENDA PÚBLICA / PATRIMONIO		
DERECHOS A RECIBIR EFFECTIVO O EQUIVALENTES A L			HACIENDA PÚBLICA/PATRIMONIO CONTRIBUIDO		
PRESTAMOS OTORGADOS A LARGO PLAZO	8,935,836,026.40	8,458,484,573.92	APORTACIONES		
OTROS DERECHOS A RECIBIR EFFECTIVO O EQUIVAL	576,139.71	576,139.71	APORTACION DE AFILIADOS	7,701,509,364.51	6,664,084,977.41
BIENES INMUEBLES, INFRAESTRUCTURA Y CONSTRUCC			APORTACION DE VIVIENDA	2,314,579,660.36	1,794,111,045.58
TERRENOS	1,204,122,576.89	633,169,815.39	APORTACION DE VIVIENDA 3% ACTUALIZACION	951,066,607.94	951,066,607.94
VIVIENDAS	410,661,283.07	433,217,126.08	APORTACION DE VIVIENDA 3%	2,612,610,446.58	2,612,610,446.58
CONSTRUCCIONES EN PROCESO EN BIENES DE DOM	482,335,879.20	460,059,955.04	TOTAL DE HACIENDA PÚBLICA/PATRIMONIO	13,579,766,079.39	12,021,873,077.51
BIENES MUEBLES			CONTRIBUIDO		
MOBILIARIO Y EQUIPO DE ADMINISTRACIÓN	12,800,905.43	17,962,431.72	HACIENDA PÚBLICA/PATRIMONIO GENERADO		
MOBILIARIO Y EQUIPO EDUCACIONAL Y RECREATIVO	184,795.65	51,427.10	RESULTADO DE EJERCICIOS ANTERIORES	4,508,568,094.06	3,190,886,054.36
EQUIPO E INSTRUMENTAL MEDICO Y DE LABORATORI	2,354,057.07	1,378,644.86	RESULTADOS DEL EJERCICIO: (AHORRO/DESAHORRO)		
EQUIPO DE TRANSPORTE	5,948,382.66	7,782,273.30	RESULTADO DEL EJERCICIO	2,337,772,425.85	4,542,536,820.29
MAQUINARIA, OTROS EQUIPOS Y HERRAMIENTAS	14,949,321.83	17,156,308.72	RESULTADO NETO DEL EJERCICIO	234,570,862.78	176,054,561.01
ACTIVOS INTANGIBLES			REVALUOS		
SOFTWARE	4,337,381.54	5,125,110.05	OTROS REVALUOS	(-840,767,358.90)	(-840,611,770.25)
LICENCIAS	3,712,590.39	5,941,512.92	TOTAL DE HACIENDA PÚBLICA/PATRIMONIO GENERADO	6,240,144,023.79	7,068,865,665.41
OTROS ACTIVOS INTANGIBLES	32,099.06	42,338.78	TOTAL DE HACIENDA PÚBLICA / PATRIMONIO	19,819,910,103.18	19,090,738,742.92
TOTAL DE ACTIVO NO CIRCULANTE	19,410,043,554.94	16,542,489,744.70	TOTAL DE PASIVO Y HACIENDA PÚBLICA / PATRIMONIO	25,798,850,632.09	23,527,992,632.30
TOTAL DE ACTIVO	25,798,850,632.09	23,527,992,631.99			

Incremento del activo vs diciembre: \$432.10 mdp.

	2014	2013
INGRESOS Y OTROS BENEFICIOS		
INGRESOS DE LA GESTIÓN		
PRODUCTOS DE TIPO CORRIENTE	7,337,510.05	6,930,130.08
APROVECHAMIENTOS DE TIPO CORRIENTE	9,825.68	51,138.30
INGRESOS POR VENTA DE BIENES Y SERVICIOS PRODUCIDOS EN ESTABLECIMIENTO	1,469,999.84	0.00
PARTICIPACIONES Y APORTACIONES		
APORTACIONES	182,016,334.99	128,305,682.08
OTROS INGRESOS Y BENEFICIOS		
INTERESES GANADOS DE VALORES, CRÉDITOS, BONOS Y OTROS	165,385,608.71	140,486,526.06
OTROS INGRESOS FINANCIEROS	36,268.88	1,206,460.17
OTROS INGRESOS Y BENEFICIOS VARIOS	100,246.81	75,854.05
TOTAL DE INGRESOS Y OTROS BENEFICIOS	356,355,794.96	277,055,790.74
GASTOS Y OTRAS PÉRDIDAS		
GASTOS DE FUNCIONAMIENTO		
SERVICIOS PERSONALES	11,770,504.85	10,523,089.52
MATERIALES Y SUMINISTROS	702,682.78	779,248.53
SERVICIOS GENERALES	25,281,405.83	10,840,525.68
GASTOS DE FUNCIONAMIENTO		
AYUDAS SOCIALES	2,000.00	0.00
PARTICIPACIONES Y APORTACIONES		
APORTACIONES	78,059,851.77	75,249,497.24
OTROS GASTOS Y PÉRDIDAS EXTRAORDINARIAS		
ESTIMACIONES, DEPRECIACIONES, DETERIOROS, OBSOLESCENCIA Y AMORTIZACION	2,919,252.18	3,132,868.50
OTROS GASTOS	3,049,234.77	476,000.26
TOTAL DE GASTOS Y OTRAS PÉRDIDAS	121,784,932.18	101,001,229.73
AHORRO/DESAHORRO NETO DEL EJERCICIO	234,570,862.78	176,054,561.01

Uno de los principales cambios que implica presentar estos Estados conforme a la Ley General de Contabilidad Gubernamental, es que la comparación ya no se hace con el mes inmediato anterior, sino con el mismo mes del año pasado, en este caso el mes de enero del 2014 se compara con enero del año 2013.

La Consejera Pía Orozco Montaña señaló que es importante conocer las subcuentas que integran todas las cuentas de los pasivos circulantes.

A partir de la revisión de los Estados Financieros, el Consejo Directivo instruyó al Director de Finanzas para que en coordinación con el Departamento de Contabilidad, presente en las próximas sesiones ordinarias del Consejo un informe detallado de todas las cuentas que integran el Estado de Situación Financiera del IPEJAL, con el objetivo de proponer al Consejo Directivo acciones que redunden en el fortalecimiento del patrimonio del Instituto.

También el Consejo Directivo instruyó al Jefe del Departamento de Contabilidad a entregar a sus integrantes a la brevedad el Manual de Contabilidad del IPEJAL de conformidad con la normatividad en la materia.

El Consejero Presidente, Francisco de Jesús Ayón López informó al Consejo Directivo de los avances en el cobro de los adeudos de Entidades Públicas Patronales, particularmente de los municipios de Guadalajara, Puerto Vallarta y Tonalá. Además, instruyó al Director General y al Director de Finanzas para insistir en las acciones de recuperación de adeudos específicamente en el caso del Organismo Público Descentralizado Servicios y Transportes.

Una vez analizados los estados financieros de la institución, los miembros del Consejo Directivo quedan enterados y aprueban los mismos.

7.- En desahogo del sexto punto del orden del día, el Secretario de Actas, Hugo Alberto Michel Uribe expuso a los miembros del Consejo Directivo, el reporte de la cartera de inversiones financieras a enero de 2014.

Cartera Total de Inversiones Financieras del IPEJAL:

INVERSIONES ENERO 2014		INGRESOS POR INVERSIONES	
Plazo Ponderado a Vencimiento	5,528	Ventas	-
Inflación mensual (ene)	0.89%	Cortes de Cupón	37,999.05
Tasa de Rendimiento del Periodo (incluye ventas)	8.96%	Forwards	-
Ingresos por Rendimiento	55,072.19	Efectivo y Soc. de Inversión	- 55.46
Ingresos Alternativos a Tasa TIIE28	23,239.44	Ingresos Efectivos:	37,943.59

SECTOR	VALOR DE MERCADO	INSTRUMENTO	VALOR DE MERCADO	TASA %
Financiero	474,910	Pagaré	206,386.07	4.15%
		Cedes Tasa Revisable	50,046	4.15%
		Trading	24,363	3.09%
		Bono Bancario	125,626	5.85%
		Obligaciones Subordinadas	68,489	5.29%
Gubernamental	1,937,722	Udibonos **	336,648	13.29%
		Bonos M	743,537	6.42%
		Cedevis **	357,796	13.52%
		Trading	331,045	1.53%
		Paraestatales	61,696	14.28%
Privado	4,345,269	UMS	106,998	26.82%
		Certificados bursátiles emitidos por empresas **	3,234,674	7.91%
		Certificados bursátiles emitidos por estados y municipios **	1,110,595	13.54%
Otras inversiones	377,903	Saldo en pesos en View Capital	8,634	0.18%
		Sociedad de Inversión	80,044	2.00%
		CPO Artha Operadora	289,225	25.00%
TOTAL MXN	MXN 7,135,804		MXN 7,135,804	
Liquidez	6	Liquidez Money market*	6	0.18%
TOTAL USD	USD 6		USD 6	
TOTAL MXN	MXN 7,135,888		MXN 7,135,888	

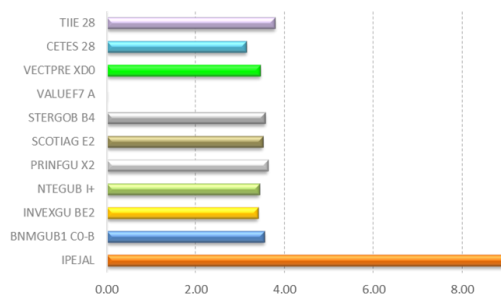
Cifras presentadas en miles *Tipo de cambio FIX 13.3769 al cierre de enero 2014

** Se ve afectado por la inflación por su conformación en UDI's.

Comparativo con Fondos de Inversión del Mercado:

AÑO	IPEJAL	BNMGUB1 C0-B	INVEXGU BE2	NTEGUB I+	PRINFGU X2	SCOTIAG E2	STERGOB B4	VALUEF7 A	VECTPRE XD0	CETES 28	TIIE 28
2009	8.62	5.78	6.01	5.68	5.45	5.69	5.77	6.02	6.01	5.56	6.09
2010	11.09	4.60	4.46	4.66	4.27	4.51	4.67	3.13	4.39	4.49	5.02
2011	8.66	4.42	4.34	4.43	4.11	4.43	4.50	6.97	4.24	4.32	4.93
2012	7.32	4.44	4.39	4.52	4.13	4.41	4.64	6.07	4.19	4.32	4.90
2013	7.28	3.98	3.89	4.00	3.62	4.00	3.99	3.34	3.85	3.82	4.37
Ene - Ene 2014	8.96	3.54	3.40	3.43	3.61	3.51	3.56	-0.45	3.45	3.14	3.78

COMPARATIVO PERIODO TRANSCURRIDO 2014



Comparativo Siefore Básica 1:

Cifras al cierre de diciembre de 2013

(Indicador de Rendimiento Neto 55 meses)

A mayor RENDIMIENTO NETO, mayor pensión.

SB 1 para personas de 60 años y mayores

INDICADOR DE RENDIMIENTO NETO

AFORES	RENDIMIENTO NETO
PensionISSSTE	8.75%
Invercap	8.16%
Profuturo GNP	7.74%
SURA	7.54%
Banamex	7.30%
XXI Banorte	6.96%
MetLife	6.92%
Principal	6.69%
Azteca	6.04%
Coppel	5.50%
Inbursa	5.08%
Afirme Bajío	5.05%

Promedio Simple 6.81%

Promedio Ponderado* 7.39%

IPEJAL
10.1608%
55 meses
(Promedio ponderado)

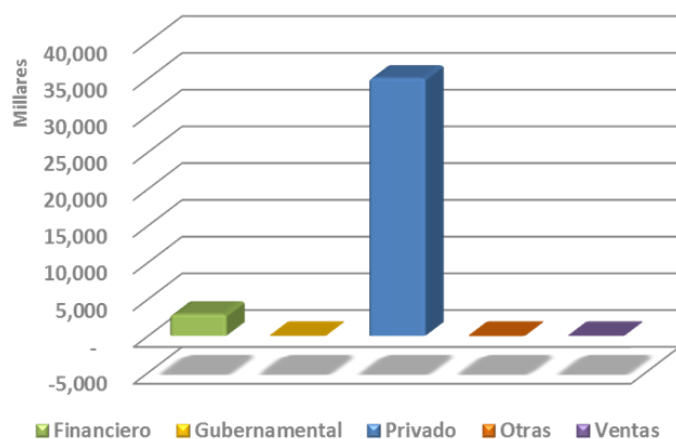
Nota:
Rendimientos de Siefores después de comisiones.

Comparativo Rendimiento con Principales Indicadores de Mercado:

TASAS NOMINALES				INFLACIÓN	TASAS REALES			
AÑO	IPEJAL	CETES 28	TIIE 28		AÑO	IPEJAL	CETES 28	TIIE 28
2006	8.18	7.44	7.77	4.05	2006	4.02	3.31	3.62
2007	8.14	7.43	7.94	3.76	2007	4.27	3.58	4.07
2008	8.16	7.96	8.60	6.52	2008	1.63	1.43	2.03
2009	8.62	5.56	6.09	3.56	2009	4.93	1.96	2.48
2010	11.09	4.49	5.02	4.41	2010	6.46	0.14	0.65
2011	8.66	4.32	4.93	3.82	2011	4.71	0.53	1.11
2012	7.32	4.32	4.90	3.57	2012	3.67	0.77	1.33
2013	7.28	3.82	4.37	3.97	2013	3.24	-0.23	0.32
2014	8.96	3.14	3.78	4.48	2014	-1.36	-7.19	-6.54

Ingresos efectivos:

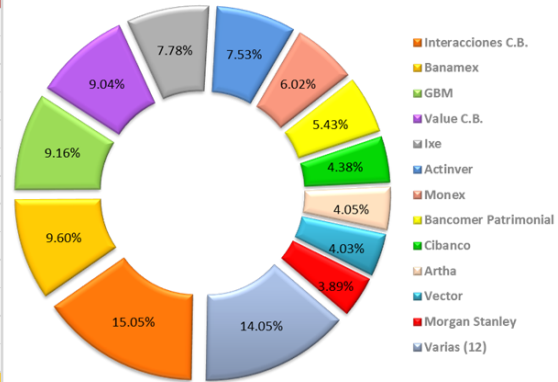
SECTOR	INSTRUMENTO	INTERÉS / VENTAS	AMORTIZACIÓN
Financiero	Pagaré	1,228,000.33	
	Reporto	20,000.00	
	Trading	1,232,444.80	
	Certificado Bursatil	9,753.33	
	Obligaciones	281,172.08	
	Cede Tasa Revisable	161,548.24	
Privado	Certificados Bursátiles	2,792,303.24	
	Estados y Municipios	32,273,824.26	1,821,893.29
Otras Inversiones	Efectivo	53.79	
	Sociedad de Inversión	- 55,509.35	
	Venta de Bonos	-	
Total		37,943,590.72	1,821,893.29



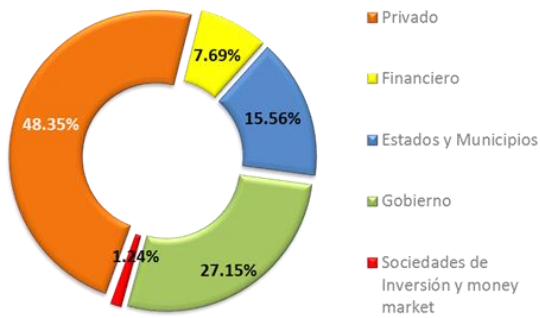
Diversificación:

DIVERSIFICACIÓN IPEJAL		
Institución	Total	%
Interacciones C.B.	1,074,017,150	15.05%
Banamex	684,702,322	9.60%
GBM	653,658,097	9.16%
Value C.B.	644,947,625	9.04%
Ixe	555,117,501	7.78%
Actinver	537,463,465	7.53%
Monex	429,321,374	6.02%
Bancomer Patrimonial	387,329,896	5.43%
Cibanco	312,268,236	4.38%
Artha	289,225,000	4.05%
Vector	287,612,812	4.03%
Morgan Stanley	277,365,965	3.89%
Varías (12)	1,002,774,704	14.05%
TOTAL	MXN 7,135,804,144	100%

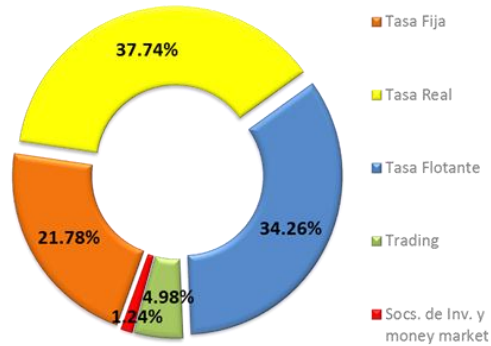
POR INSTITUCIÓN



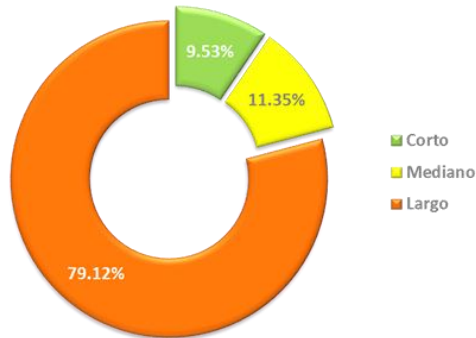
POR SECTOR



POR TASA



POR PLAZO



CALIFICACION S&P PESOS		
Calificación	Monto	%
mxAAA	1,709,958,973	23.96%
mxAA+	475,526,177	6.66%
mxAA	2,155,716,713	30.21%
mxAA-	953,741,818	13.37%
mxA+	789,945,727	11.07%
mxA	281,828,731	3.95%
mxA-	256,432,037	3.59%
mxBBB	223,428,968	3.13%
Capital	289,225,000	4.05%
TOTAL	7,135,804,144	100%

CALIFICACION S&P DÓLARES		
Calificación	Monto	%
AA	MXN 83,526	100%
TOTAL	MXN 83,526	100%



Una vez analizada la cartera de inversiones financieras de la institución, los miembros del Consejo Directivo quedan enterados y aprueban la misma.

8.- En desahogo del séptimo punto del orden del día, el Director General, Fidel Armando Ramírez Casillas presenta al Consejo Directivo el Informe General de Actividades del IPEJAL 2013, conforme lo siguiente:

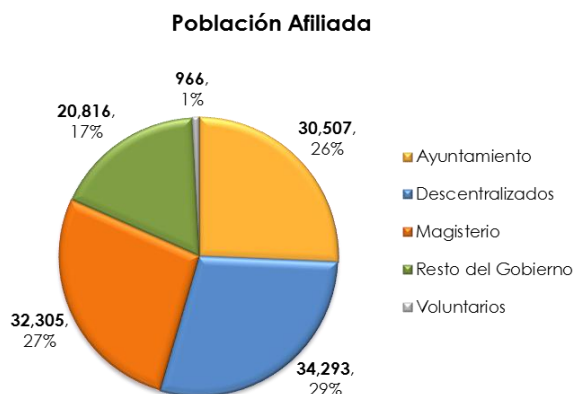
AFILIACIONES

Al cierre del 2013, los afiliados al IPEJAL decrecieron un 0.43% (lo equivalente a 514 afiliados) respecto del año anterior, para quedar en 118,887 afiliados.



Éstos se encuentran agrupados en cinco grandes grupos de afiliación: 34,293 (29%) corresponden a los organismos públicos descentralizados, 32,305 (27%) al magisterio, 30,507 (26%) a los municipios,

20,816 al resto de gobierno (17%) (poderes Ejecutivo, Legislativo y Judicial, sin magisterio) y 966 (1%) a los afiliados en el régimen voluntario.



APORTACIONES

De acuerdo al Artículo 39 de la Ley del Instituto de Pensiones del Estado de Jalisco en el año 2013, la aportación total realizada por los patrones fue el equivalente al 13.5% sobre la base de cotización, distribuido de la siguiente manera: 8.5% como aportación regular, 2% como aportación adicional y 3% como aportación para vivienda; y por otro lado, el trabajador afiliado aportó el equivalente al 8.5%. De manera acumulada, la aportación que recibió el IPEJAL en 2013 fue el 22% de la base de cotización, cuyo monto, de acuerdo a los estados financieros, ascendió a \$3,804 millones de pesos (mdp). La composición del monto total es \$1,813 mdp de las aportaciones patronales regular y adicional, \$1,479 mdp aportaciones de los afiliados y \$512 mdp aportaciones patronales de vivienda.



DEVOLUCIÓN DE FONDOS

Para diciembre de 2013, 2,060 afiliados dejaron de laborar para alguna dependencia que aporta al IPEJAL y solicitaron la devolución de sus aportaciones que equivale a \$228.7 millones de pesos,

mismo que, comparándolo con el año anterior en el que el número de devoluciones fue de 1,429 con un monto de \$78.5 mdp, tiene un incremento del 44% y 191%, respectivamente.

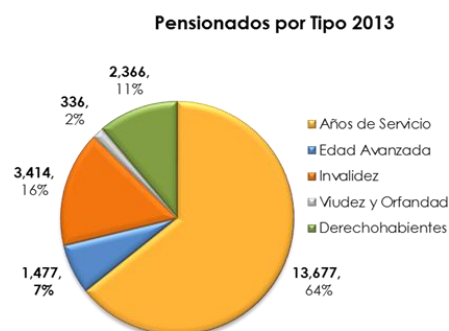
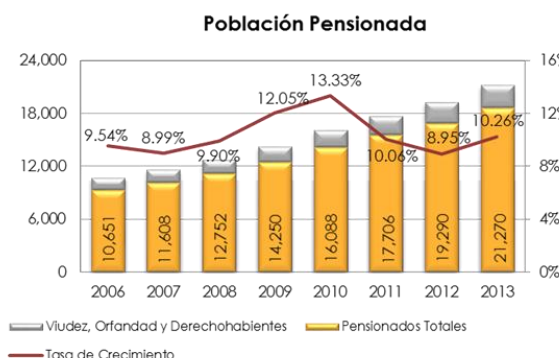
PENSIONADOS

Para el año 2013 se otorgaron un total de 2,541 nuevas pensiones, 23.89% más que en 2012, con una pensión promedio de \$11,684.81 pesos, siendo 1.49% superior al compararla con el mismo año.

El tipo de pensión que más se otorgó fue la Pensión por Años de Servicio con 1,418, seguida de la Pensión por Invalidez con 505, Pensión a Derechohabientes por 242, Pensión por Edad Avanzada 230, Pensión por Viudez y Orfandad por 122 y, finalmente, Invalidez por Riesgo de Trabajo por 24. Por género, de las 2,541 nuevas pensiones 1,433 se otorgaron a mujeres, mientras que 1,108 fueron a hombres.

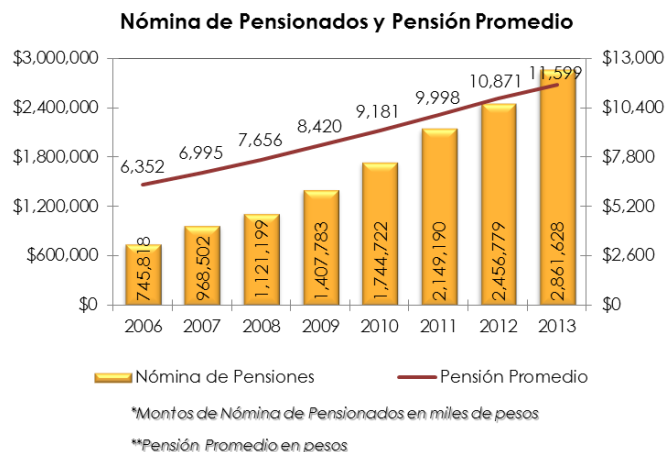
Tipo de Pensión	Número			Pensión Promedio		
	Mujeres	Hombres	TOTAL	Mujeres	Hombres	TOTAL
Años de Servicio	829	589	1,418	\$15,173.53	\$16,909.75	\$15,894.71
Edad Avanzada	79	151	230	\$ 7,530.81	\$ 7,390.33	\$ 7,438.58
Invalidez	192	313	505	\$ 6,876.97	\$ 7,868.69	\$ 7,491.64
Invalidez RT	7	17	24	\$10,340.94	\$10,763.96	\$10,640.58
Derechohabientes	224	18	242	\$ 3,784.63	\$ 4,480.99	\$ 3,836.42
Viudez y Orfandad	102	20	122	\$ 3,914.92	\$ 3,757.07	\$ 3,889.04
TOTAL	1,433	1,108	2,541	\$11,035.33	\$12,524.79	\$11,684.81

Cabe mencionar que para diciembre de 2012 hubo un total de 19,290 pensionados, lo que muestra un incremento claro del 10.26% para el 2013, el cual cerró con una cifra total de 21,270 pensionados. Estos últimos están distribuidos por tipo de pensión de la siguiente manera: 13,677 (64%) por Años de Servicio, 1,477 (7%) por Edad Avanzada, 3,414 (16%) por Invalidez, 2,366 (11%) por Derechohabientes y 336 (2%) por Viudez y Orfandad.



Respecto a la nómina de pensionados, en 2013, el monto pagado por este concepto, incluyendo la gratificación anual y despesa, fue de \$2,861.62 mdp, con una pensión promedio de \$11,598.62 pesos. Cabe señalar que todos los pensionados recibieron su pago de manera oportuna.

Comparando el número total de afiliados contra el número de pensionados, se concluye que existe una relación de 5.6 afiliados que soportan a cada pensionado, misma que es sana para nuestro sistema de seguridad social, ya que con base en el nivel de aportación que establece la Ley, el mínimo requerido es de una proporción de 3 afiliados por cada pensionado.

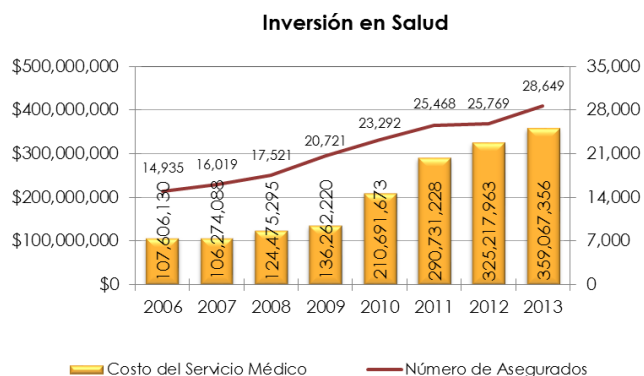


SERVICIO MÉDICO

Para otorgar la atención médica, el IPEJAL cuenta tres unidades médicas familiares para la atención de primer nivel, UNIMEF Federalismo, UNIMEF Javier Mina y UNIMEF Pila Seca. Para otorgar los servicios de segundo y tercer nivel de atención médica, se realizan convenios con los principales hospitales particulares de la Zona Metropolitana de Guadalajara; y para el interior del Estado, se tiene un convenio de atención con el Instituto Mexicano del Seguro Social.

Al cierre de 2013, el Sistema de Salud de IPEJAL tiene un total de 28,649 usuarios: 21,046 se les otorga el servicio en las UNIMEF, mientras que a 7,603 se les brinda a través del Instituto Mexicano del Seguro Social (IMSS).

La inversión en salud en 2013, ascendió a más de \$359.07 millones de pesos. 32.3% más respecto del año anterior.



PRÉSTAMOS

El IPEJAL maneja cuatro tipos de préstamos que otorga a sus afiliados y pensionados: el Préstamo a Corto Plazo (PCP), el Préstamo a Mediano Plazo (PMP), el Préstamo de Liquidez a Mediano Plazo (PLMP) y el Préstamo Hipotecario (PH).

Para el año 2013 se tenía presupuestado para estos préstamos un total de \$9,159 millones de pesos para afiliados y pensionados, lo que representa el 66.05% del presupuesto total de egresos del IPEJAL. Sin embargo, al cierre del año, sólo se ejerció la cantidad de \$7,248 millones pesos para 124,553 créditos otorgados.

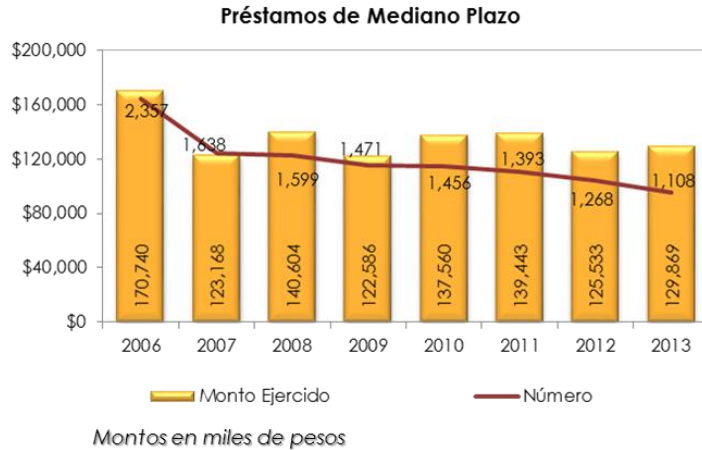
Comparando estas cifras con las del año anterior, se tiene un incremento del 0.88% en el monto, mientras que el número de créditos presentó un decremento del 1.76%.



De manera individual, se otorgaron un total de 117,762 Préstamos a Corto Plazo (PCP) para el cierre del 2013, con un monto de \$5,319 millones de pesos, lo que representa un aumento del 4.39% respecto el monto del 2012 y un decremento del 1.23% en cuanto al número de préstamos comparado con el mismo año.

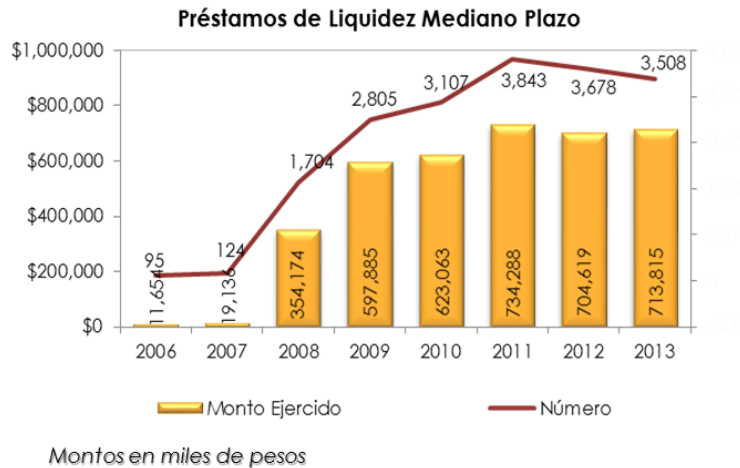


Respecto de los préstamos para la adquisición de automóvil o Préstamos de Mediano Plazo (PMP), en 2013 se consintieron 1,108 préstamos por un monto total de más de \$129 millones de pesos, siendo 12.62% menor y 3.45% mayor que el número y monto otorgado en 2012, respectivamente.

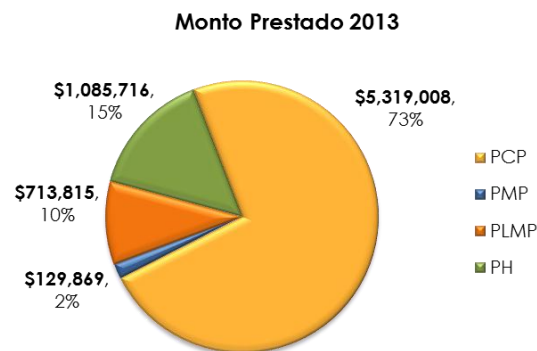


Una de las prestaciones más importantes y más competitivas que otorga el IPEJAL, son los préstamos para vivienda. Estos préstamos pueden ser de dos tipos, los Préstamos de Liquidez a Mediano Plazo (PLMP) y los Préstamos Hipotecarios (PH), cuyos plazo de pago son de 5 y de 10 o 15 años, respectivamente.

Para el 2013, el monto otorgado de PLMP incrementó un 1.31%, al haberse otorgado \$713.8 millones de pesos, lo que representa un beneficio para 3,508 afiliados. Esto resulta de la comparación realizada con el año 2012 cuyas cifras fueron \$704.6 mdp para 3,678 afiliados.



Por otra parte, se otorgaron 2,175 PH, por un monto de \$1,085.7 mdp. Esto representa el 13.79% inferior respecto del año 2012 en donde se concedieron 2,610 créditos sumando un monto total de \$1,259.5 mdp.



Montos en miles de pesos

INGRESOS

De acuerdo a los estados financieros, los ingresos totales obtenidos por el IPEJAL en 2012 fueron de \$4,994.58 millones de pesos. De esta manera podemos observar que en 2013 los ingresos ascienden a \$5,824.40 mdp, es decir se incrementan en un 16.52% respecto del 2012.

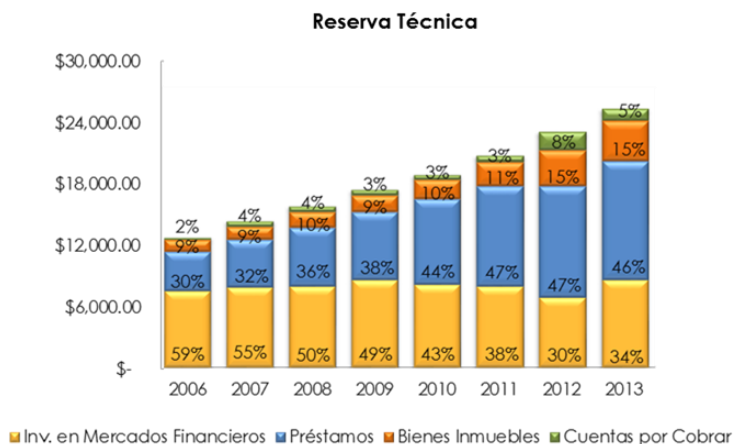
La distribución para el 2013 de los mismos comprende: Aportaciones Patronales \$1,813.2 mdp, Aportaciones de Afiliados \$1,478.9 mdp, Aportaciones de Vivienda \$511.8 mdp, Intereses Cobrados de Préstamos \$1,334.3 mdp, Productos Financieros \$574.2 mdp, Renta de Inmuebles \$59.1 mdp, y el resto de los ingresos por \$52.8 mdp.

INGRESOS IPEJAL		
Aportación Patronal	1,813.2	31%
Aportación Afiliado	1,478.9	25%
Aportación Vivienda	511.8	9%
Intereses Préstamos	1,334.3	23%
Productos Financieros	574.2	10%
Renta de Inmuebles	59.1	1%
Otros Ingresos	52.8	1%
TOTAL	5,824.40	100%

RESERVA TÉCNICA

La Reserva Técnica del IPEJAL, está conformada por cuatro rubros: Inversiones en Mercados Financieros, Cartera de Préstamos, Bienes Inmuebles y Cuentas por Cobrar. La evolución de la Reserva Técnica del IPEJAL ha sido favorablemente creciente en los últimos años, el 10.9% anual en promedio de los últimos 8 años. Para 2013 el patrimonio fue de \$25,244 millones de pesos, 9.97% más que el del año anterior.

Reserva Técnica (miles de pesos)								
COMPONENTE	2006	2007	2008	2009	2010	2011	2012	2013
Inversiones en Mercados Financieros	7,458,561	7,836,407	7,890,451	8,524,113	8,099,215	7,896,753	6,843,350	8,500,091
Cartera de Préstamos	3,824,507	4,634,452	5,714,871	6,599,797	8,328,823	9,758,898	10,813,885	11,641,363
Bienes Inmuebles	1,153,532	1,276,760	1,561,172	1,648,967	1,858,765	2,345,079	3,555,512	3,904,162
Cuentas por Cobrar	198,540	545,804	551,554	592,888	483,600	618,054	1,742,347	1,198,332
TOTAL	12,635,140	14,293,423	15,718,048	17,365,765	18,770,403	20,618,784	22,955,094	25,243,948
Tasa de Crecimiento		13.12%	9.97%	10.48%	8.09%	9.85%	11.33%	9.97%



La estabilidad que presenta el crecimiento del patrimonio va conforme a las proyecciones de los estudios actuariales, tanto internos como externos, en los que se espera un crecimiento estable hasta el año 2017, que es el periodo en el que se estarán presentando incrementos de cuotas de aportación.

A partir de 2018 y hasta 2023, se espera un crecimiento de menor escala y para el periodo de 2024 a 2045, se esperan decrementos en el patrimonio, debido al pago de pensiones a la generación no afectada por la Reforma de Ley de noviembre 2009.

Una vez solventada la generación actual, es decir, la no afectada por la reforma de Ley, se espera que la reserva técnica vuelva a presentar incrementos anuales y constantes.

CIERRE PRESUPUESTAL 2013

El cierre presupuestal a diciembre de 2013 aprobado por el Consejo Directivo es de \$11,032,144,547.

CAPÍTULO	ORIGINAL	AMPLIACIÓN CONSEJO	MODIFICADO	TRANSFERENCIAS		MODIFICADO	PAGADO	DISPONIBLE
				ORIGEN	DESTINO			
1000 SERVICIOS PERSONALES	169,772,384	6,564,275	176,336,659	8,043,107	8,043,107	176,336,659	160,918,990	15,417,669
2000 MATERIALES Y SUMINISTROS	172,303,697	-	172,303,697	389,050	389,050	172,303,697	98,853,997	73,449,700
3000 SERVICIOS GENERALES	292,816,422	75,270	292,891,692	5,516,100	5,516,100	292,891,692	214,081,690	78,810,002
4000 TRANSFERENCIAS, ASIGNACIONES, SUBSIDIOS Y OTRAS AYUDAS	3,150,984,047	-	3,150,984,047	6,000	6,000	3,150,984,047	2,896,332,132	254,651,915
5000 BIENES MUEBLES, INMUEBLES E INTANGIBLES	173,959,784	98,759,168	272,718,952	23,500	23,500	272,718,952	264,269,382	8,449,570
6000 INVERSIÓN PÚBLICA	167,478,371	-	167,478,371	-	-	167,478,371	41,330,327	126,148,044
7000 INVERSIONES FINANCIERAS Y OTRAS PROVISIONES	9,521,590,118	76,825,000	9,598,415,118	-	-	9,598,415,118	7,310,563,357	2,287,851,761
9000 ADEPAS	119,000,000	-	119,000,000	-	-	119,000,000	45,794,672	73,205,328
TOTAL	13,767,904,823	182,223,713	13,950,128,536	13,977,757	13,977,757	13,950,128,536	11,032,144,547	2,917,983,989

Una vez enterados del Informe General de Actividades del IPEJAL 2013, los miembros del Consejo Directivo aprueban el mismo.

9.- En desahogo del octavo punto del orden del día, relativo a los asuntos varios, el Secretario de Actas, Hugo Alberto Michel Uribe presentó al Consejo Directivo el Informe sobre devolución y aplicación de fondos del ejercicio 2013, de acuerdo a lo siguiente:

Tipo de movimiento	Enero	Febrero	Marzo	Abril	Mayo	Junio	
Cargos por:							
Fallecidos en activo (adjudicación fondos) y Fallecidos en activo cancelados	77,327	223,662	120,355	51,384	162,765	0	
Devolución de fondos y devolución de fondos cancelados	7,593,517	4,850,257	19,375,659	14,450,813	15,849,777	14,949,057	
Dev. Descuentos indebidos de fondos	0	0	0		0	4,700	
Reintegro de fondos y reintegro de fondos cancelados	17,061	240,689	139,647	178,314	1,040,709	439,560	
Fondo a patrimonio por pensión	27,273,184	17,529,315	15,254,155	12,897,161	8,190,370	14,698,181	
Aplicación de fondo a préstamos y cancelación de aplicación de fondo a préstamos	10,158,989	7,930,110	6,849,846	8,485,285	11,061,224	12,352,122	
Aplicación de fondo a incobrables	5,176	0	5,145	73,078	0	0	
Aplicación de fondo a adeudos por servicio	0	0	0	0	0	0	
TOTAL CARGOS.	45,125,254	30,774,033	41,744,807	36,136,035	36,304,847	42,443,620	
Tipo de movimiento	Julio	Agosto	Septiembre	Octubre	Noviembre	Diciembre	Acumulado a Diciembre
Cargos por:							
Fallecidos en activo (adjudicación fondos) y Fallecidos en activo cancelados	210,696	130,316	144,141	26,383	168,086	334,448	635,494
Devolución de fondos y devolución de fondos cancelados	11,481,777	9,621,925	7,850,038	8,478,465	8,600,423	4,882,612	77,069,081
Dev. Descuentos indebidos de fondos	0	0	3,773	0	1,551	0	4,700
Reintegro de fondos y reintegro de fondos cancelados	835,826	583,351	971,914	369,043	714,527	144,842	2,055,980
Fondo a patrimonio por pensión	19,043,132	16,036,145	21,051,425	21,169,222	22,247,567	17,455,417	95,842,366
Aplicación de fondo a préstamos y cancelación de aplicación de fondo a préstamos	21,895,593	11,609,385	12,146,781	8,529,769	7,610,881	3,089,235	56,837,576
Aplicación de fondo a incobrables	9,606	0	0	0	0	0	83,399
Aplicación de fondo a adeudos por servicio	0	0	0	0	0	0	0
TOTAL CARGOS.	53,476,629	37,981,122	42,168,072	38,572,883	39,343,035	25,906,554	232,528,597

Una vez enterados los miembros del Consejo Directivo, se continuó con el desahogo de los asuntos varios.

El Secretario de Actas, Hugo Alberto Michel Uribe expuso al Consejo Directivo la Estadística de afiliados con derecho a pensión, por haber cumplido ya 30 años de cotizaciones y servicio, pero sin ejercerlo:

Afiliados con derecho a pensión por años de servicio (≥ 30)			
Zona	Número	Suma Sueldos	Sueldo Promedio
Ayuntamientos	688	\$ 8,565,327.06	\$ 12,449.60
Descentralizados	706	15,383,906.22	21,790.24
Magisterio	2,591	53,646,138.31	20,704.80
Resto Gobierno	450	7,035,561.75	15,634.58
Voluntarios	77	1,365,162.45	17,729.38
Total	4,512	\$ 85,996,095.80	\$ 19,059.42

Continuando con el desahogo de los asuntos varios, el Secretario de Actas, Hugo Alberto Michel Uribe Informó al Consejo Directivo de las observaciones realizadas por la Contraloría del Estado al IPEJAL sobre el tema de sus políticas y cartera de inversión; así como de las acciones que tendrá que realizar el Instituto para atender las recomendaciones de dicha Contraloría.

La auditoría practicada al IPEJAL por la Contraloría del Estado señala el incumplimiento en los rangos establecidos por las Políticas de Inversión en Mercados Financieros.

Estos rangos son:

- Deuda Privada: mínimo 0% y máximo 40%
- Instrumentos de Deuda Emitidos por el Gobierno Federal: mínimo: 30% y máximo: 100%

El periodo observado por la Contraloría del Estado es el siguiente:

FECHA	GUER.	PRIVADO	POSICIÓN MXN
enero 2012	2.63%	72.75%	6,941,546,370.17
febrero 2012	3.84%	70.18%	7,161,197,379.56
marzo 2012	5.50%	68.10%	7,067,478,802.54
abril 2012	4.45%	65.04%	7,215,691,775.95
mayo 2012	3.74%	72.36%	6,566,310,508.65
junio 2012	4.22%	72.61%	6,527,744,808.35
julio 2012	4.29%	72.33%	6,456,278,599.98
agosto 2012	4.08%	69.24%	6,437,615,509.97
septiembre 2012	2.49%	69.42%	6,393,127,654.99
octubre 2012	2.76%	69.87%	6,048,611,652.18
noviembre 2012	1.32%	70.94%	5,669,435,442.45
diciembre 2012	2.81%	68.71%	5,467,420,066.78
enero 2013	1.62%	67.01%	5,557,107,793.14
febrero 2013	12.17%	60.11%	6,149,557,336.95
marzo 2013	14.44%	57.77%	6,395,631,620.00
abril 2013	6.40%	56.42%	6,648,653,182.52
mayo 2013	12.22%	56.22%	6,850,651,927.88
junio 2013	13.63%	51.67%	6,880,875,059.13
julio 2013	14.35%	49.99%	6,983,014,416.00
agosto 2013	22.14%	47.97%	7,028,061,971.55
septiembre 2013	24.06%	46.80%	7,207,804,893.69
octubre 2013	24.86%	48.29%	7,181,823,292.41
noviembre 2013	26.66%	46.75%	7,258,651,494.74
diciembre 2013	26.97%	47.02%	7,139,861,970.51
enero 2014	27.97%	46.35%	7,352,281,550.44

Como ha sido del conocimiento de este Consejo Directivo del IPEJAL, las necesidades de liquidez que el Instituto afrontó, particularmente durante los años 2012 – 2013, obligaron a realizar la venta de activos de la cartera. Dada la situación de los mercados financieros, los instrumentos que el IPEJAL pudo vender sin incurrir en pérdidas fueron principalmente los bonos emitidos por el Gobierno Federal (designados con las letras M y S). Por ello, no fue factible respetar estrictamente los rangos establecidos en las Políticas de Inversión.

Como puede constatar, en meses recientes se está cada vez más cerca de alcanzar los rangos. Sin embargo, no existe la certeza de que la evolución de los mercados financieros permita lograrlos y conservarlos en los próximos meses.

Derivado de lo anterior, se sometió a la consideración del Consejo Directivo lo siguiente:

1. Ratificar la composición de la cartera de inversión durante el periodo de enero de 2012 a enero de 2014.
2. Aprobar, de manera transitoria, una mayor flexibilidad en los rangos de inversión contenidos en las Políticas:

Deuda Privada: mínimo 0% y máximo 50%

Instrumentos de Deuda Emitidos por el Gobierno Federal: mínimo: 20% y máximo: 100%

El consejo Directivo con el objetivo de solventar las observaciones realizadas por la Contraloría del Estado al IPEJAL en materia de sus políticas y cartera de inversión, ratificó la composición de la cartera de inversiones financieras en el periodo mostrado y aprobó de manera transitoria, los rangos de inversión propuestos para las Políticas de Inversión en Mercados Financieros del Instituto de Pensiones del Estado de Jalisco.

El Secretario de Actas, Hugo Alberto Michel Uribe Informó al Consejo Directivo de las inversiones realizadas por el IPEJAL en los Certificados de Capital de Desarrollo (CKD's), mencionando que los CKD's han surgido en el mercado financiero mexicano como una alternativa innovadora de inversión que permite participar en fondos y proyectos de capital privado. Sus elementos más importantes han sido: Estructura, régimen fiscal y transparencia. Por lo que constituyen una alternativa atractiva por su rentabilidad esperada (TIR) ya que realizan inversiones en el desarrollo de proyectos inmobiliarios, ya sea en propiedad o en arrendamiento. Por ello han resultado particularmente atractivos para las Administradoras de Fondos para el Retiro (AFORES).

El Consejo Directivo se enteró de la inversión realizada por la cantidad de 199,225,000 pesos en Artha ARTCK10 por medio del Fideicomiso paralelo F/00899 y ratificó la inversión por la cantidad de 400,000,000 pesos realizada en el Instrumento Estructurado denominado Certificados de Capital de Desarrollo (CKD's) de Artha emitido en 2013 (ARTCK13)

El Consejero Presidente, Francisco de Jesús Ayón López preguntó a los miembros del Consejo Directivo si tienen algún otro asunto por tratar, a lo que los asistentes manifestaron no tener ninguno, dándose por concluida la sesión.

LEP. FRANCISCO DE JESÚS AYÓN LÓPEZ

C. PÍA OROZCO MONTAÑO

C. P. FRANCISCO JAVIER PADILLA VILLARRUEL

PROF. MIGUEL RODRÍGUEZ NORIEGA

PROF. ARNOLDO RUBIO CÁRDENAS

SR. JUAN PELAYO RUELAS

C. P. FIDEL ARMANDO RAMÍREZ CASILLAS

LIC. MARCO ANTONIO GONZÁLEZ FIERROS

LIC. HUGO ALBERTO MICHEL URIBE

La presente hoja es la última de las 29/veintinueve hojas que constituyen el Acta de Sesión Ordinaria 02/2014 del Consejo Directivo del IPEJAL realizada el 27 de febrero del 2014.